

2018 문화향수실태조사

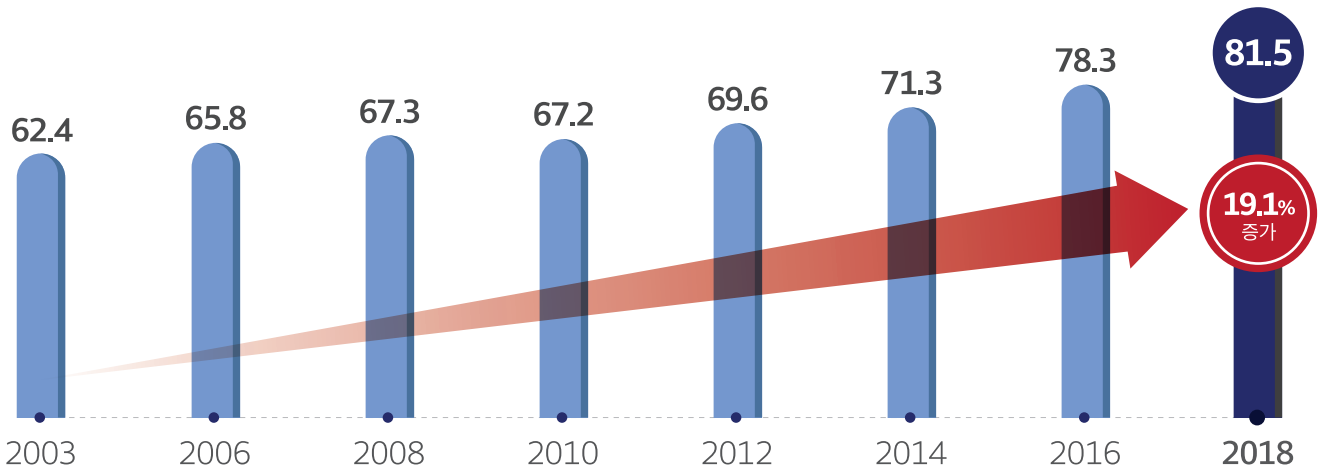
# 지난 1년간, 국민들의 문화생활은 어떤 모습이었을까요?



- ⊕ 문화체육관광부와 한국문화관광연구원에서는 국민문화생활에 대한 정책수립의 기초 자료 활용을 위해 2년에 한 번 '문화향수실태조사(승인번호 113001호)'를 실시하고 있습니다.
- ⊕ 2018년에는 전국 17개 시·도(제주도, 세종시 포함)의 만 15세 이상 남녀 10,558명을 대상으로 2018년 10월 1일부터 11월 30일까지 1:1 가구방문 면접조사를 통해 실시하였습니다.

## 01 국민들의 문화예술행사 **관람률**은 어떻게 변화했을까요?

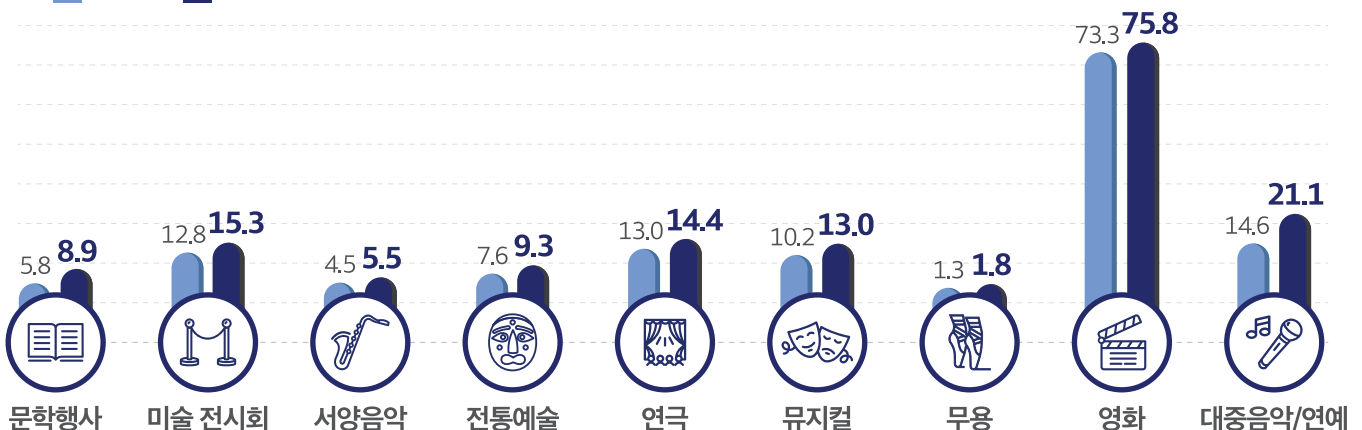
단위 : %



## 02 분야별 문화예술행사 **관람률**은 어떻게 변화했을까요?

단위 : %

■ 2016 ■ 2018

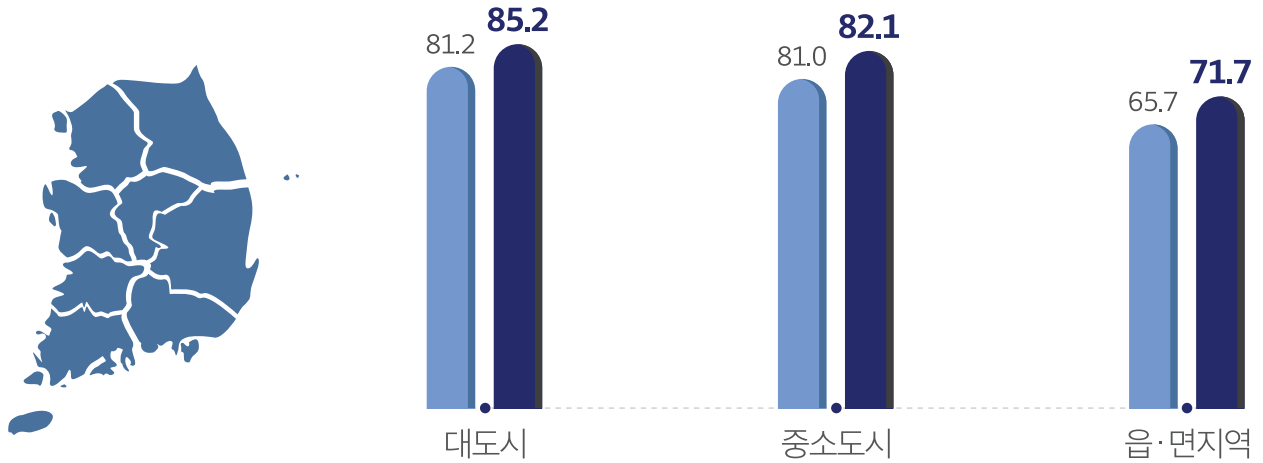


03

지역별 문화예술행사 관람률은 어떻게 변화했을까요?

단위 : %

2016 2018

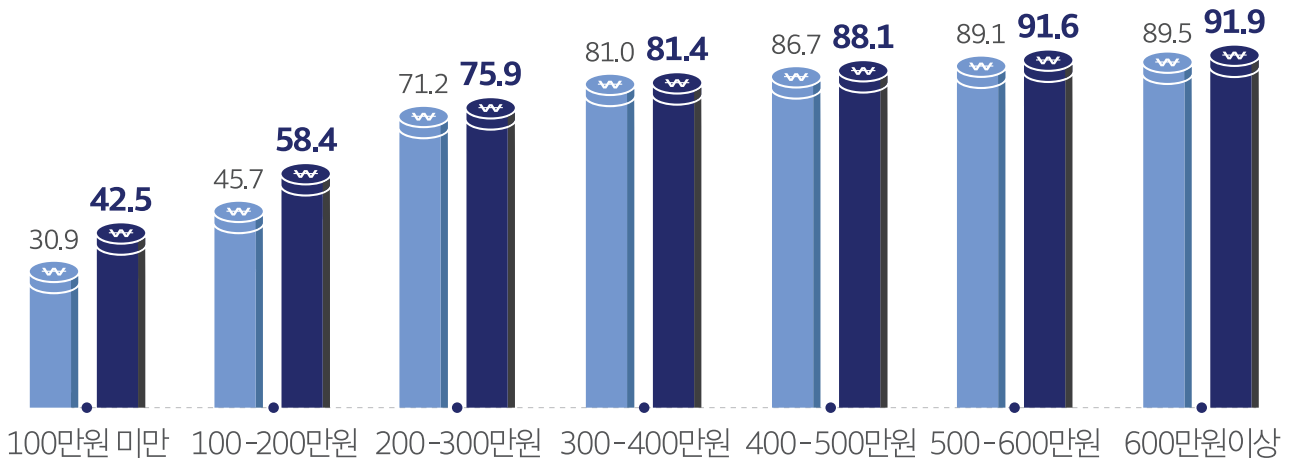


04

가구소득별 문화예술행사 관람률은 어떻게 변화했을까요?

단위 : %

2016 2018



05

연령별 문화예술행사 관람률은 어떻게 변화했을까요?

단위 : %

2016 2018

