



# 2010 체육백서

2010 Sport White Paper

Ministry of Culture, Sport and Tourism >>



 문화체육관광부

## 발 간 사

한국의 근대스포츠는 90년이라는 짧은 역사에도 불구하고 그동안 세계 7위권, 아시아 2위권의 스포츠강국으로 성장하는 등 양적으로나 질적으로 눈부신 발전을 이루었습니다.

체육정책이 스포츠 분야의 성장과 발전을 위한 노력이라는 점에서 한국 스포츠의 발전은 한국 체육정책의 역사적 변천과 밀접하게 연관되어 있다고 볼 수 있습니다. 따라서, 한국 체육정책에 대한 다양한 정보를 담고 있는 체육백서는 현재의 한국 스포츠의 현실과 발전 정도를 보여주는 귀중한 자료라고 할 수 있습니다.

오늘날 스포츠의 중요성은 날로 증가하고 있습니다. 이제 스포츠는 개인적 차원을 넘어 국가적 차원으로 그 가치가 확대되고 있습니다. 스포츠는 광범위한 경제적 파급효과로 국가경제에 기여할 뿐만 아니라 국가 이미지 제고, 국민적 화합과 동질감 형성, 국민건강 증진, 건전한 사회규범 형성 등 국민의 삶의 질 향상과 국가경쟁력 강화, 사회적 통합의 원천입니다.

이러한 점에서 지난 7월 6일에 유치가 확정된 2018 평창동계올림픽은 단순히 스포츠에 국한된 행사가 아니라 대한민국의 국격과 브랜드 가치를 제고하고 사회 통합, 경제 성장 등에 기여하는 국가적 차원의 행사입니다.

앞으로 1988 서울올림픽, 2002 한일월드컵에 이어 2018 평창동계올림픽을 통해 다시 한번 대한민국이 스포츠선진국으로 도약하고 선진 일류국가로 가는 계기가 될 수 있도록 성공적인 대회 개최에 만반의 준비를 기할 것입니다.

이번에 발간되는 ‘2010 체육백서’는 2010년 한 해 동안 진행된 체육정책의 현황과 성과, 발전 방안을 수록하고 있습니다. 여기에는 생활체육, 학교체육, 전문체육, 장애인 체육, 국제체육, 스포츠산업 등 분야별 체육정책의 내용을 포괄하고 있으며, 또한 체육 관련 조직 및 단체, 자원, 법제 등 제반 제도적 기반도 정리되어 있습니다.

‘2010 체육백서’가 현장체육인, 학계, 업계, 체육단체 등 체육관계자와 일반국민들에게 체육정책에 대한 의미 있는 기록이자 정보가 되기를 기대하며, 더 나아가 체육정책과 체육현장과의 소통을 위한 또 하나의 기반이 되기를 기원합니다.

백서 발간을 위해 애써주신 많은 분들의 노고에 깊은 감사를 드립니다.

2011년 8월

문화체육관광부 장관 정 병 국



# Contents

---

## 제1장 체육의 정의와 정책 범위 33

---

|       |                                      |    |
|-------|--------------------------------------|----|
| 제 1 절 | <b>체육의 정의</b> .....34                | 34 |
|       | 1. 체육의 학문적 정의 .....34                | 34 |
|       | 2. 체육의 법적 정의 .....35                 | 35 |
|       | 3. 체육의 개념적 한계 .....35                | 35 |
| 제 2 절 | <b>체육의 유사 개념</b> .....36             | 36 |
|       | 1. 놀이, 게임, 스포츠 .....36               | 36 |
|       | 2. 여가, 레크리에이션, 레저스포츠 .....37         | 37 |
|       | 3. 운동, 운동경기 .....39                  | 39 |
| 제 3 절 | <b>체육의 분류</b> .....40                | 40 |
|       | 1. 생활체육, 평생체육, Sport for All .....40 | 40 |
|       | 2. 학교체육, 생활체육, 전문체육 .....42          | 42 |
| 제 4 절 | <b>체육정책의 범위</b> .....44              | 44 |

---

## 제2장 체육의 제도적 기반 47

---

|       |                                 |    |
|-------|---------------------------------|----|
| 제 1 절 | <b>체육정책의 변천</b> .....48         | 48 |
|       | 1. 1980년대 이전의 체육정책 .....48      | 48 |
|       | 2. 1990년대 중반까지의 체육정책 .....49    | 49 |
|       | 3. 국민의 정부 (1998년~2002년) .....52 | 52 |
|       | 4. 참여 정부 (2003년~2007년) .....54  | 54 |
|       | 5. 이명박 정부 (2008년~현재) .....56    | 56 |



# Contents

|       |                           |     |
|-------|---------------------------|-----|
| 제 4 절 | <b>생활체육 간접참여 실태</b> ..... | 148 |
|       | 1. 문화예술 및 스포츠 관람.....     | 148 |
|       | 2. 운동경기 관람유형.....         | 149 |
|       | 3. 체육활동 참여에 영향을 준 주체..... | 152 |

---

## 제4장 생활체육 155

---

|       |                                       |     |
|-------|---------------------------------------|-----|
| 제 1 절 | <b>개 관</b> .....                      | 156 |
| 제 2 절 | <b>생활체육 참여기회 확대</b> .....             | 160 |
|       | 1. 시·도 생활체육교실.....                    | 160 |
|       | 2. 생활체육광장.....                        | 160 |
|       | 3. 다양한 생활체육프로그램 운영.....               | 161 |
| 제 3 절 | <b>동호인클럽 육성 및 활동 지원</b> .....         | 165 |
|       | 1. 전국종목별연합회 육성.....                   | 165 |
|       | 2. 생활체육대회 개최.....                     | 166 |
|       | 3. 동호인 리그.....                        | 168 |
| 제 4 절 | <b>직장체육활동 육성</b> .....                | 174 |
|       | 1. 찾아가는 생활체육 서비스.....                 | 174 |
|       | 2. 직장 종목별 클럽리그제 운영.....               | 175 |
| 제 5 절 | <b>소외계층 체육활동 지원(생활체육 나눔 운동)</b> ..... | 176 |
|       | 1. 생활체육 소외계층 지원.....                  | 176 |
|       | 2. 다문화가정 어울림 생활체육 지원.....             | 177 |

|       |                                   |     |
|-------|-----------------------------------|-----|
| 제 6 절 | <b>생활체육지도자의 효율적 관리 및 활용</b> ..... | 178 |
|       | 1. 체육지도자공동운영제 .....               | 178 |
|       | 2. 지역단위 생활체육지도자 배치 .....          | 179 |
|       | 3. 어르신생활체육지도자 배치 .....            | 179 |
| 제 7 절 | <b>생활체육 홍보</b> .....              | 181 |
|       | 1. 스포츠 7330 캠페인 전개 .....          | 181 |
|       | 2. 범국민생활체육캠페인 전개 .....            | 184 |
|       | 3. 생활체육정보센터 운영 .....              | 185 |
| 제 8 절 | <b>세계한민족축전</b> .....              | 186 |
|       | 1. 개최배경 .....                     | 186 |
|       | 2. 변천과정 및 축전 특징 .....             | 186 |
|       | 3. 개최현황 .....                     | 187 |
| 제 9 절 | <b>과제 및 발전방안</b> .....            | 188 |
|       | 1. 생활체육 참여기회 확대 .....             | 188 |
|       | 2. 생활체육동호인클럽의 전문화 .....           | 189 |
|       | 3. 직장체육 환경구축과 내실화 .....           | 190 |
|       | 4. 소외계층 체육활동 지원강화 .....           | 191 |
|       | 5. 생활체육 홍보 및 정보 서비스의 선진화 .....    | 191 |
|       | 6. 생활체육지도자의 효율적 활용 및 관리 .....     | 192 |

# Contents

---

## 제5장 학교 체육 193

---

|       |                             |     |
|-------|-----------------------------|-----|
| 제 1 절 | 개 관                         | 194 |
| 제 2 절 | 현 황                         | 195 |
|       | 1. 체육교육과정                   | 195 |
|       | 2. 초·중등체육 담당교원              | 197 |
|       | 3. 학교체육시설 현황                | 197 |
|       | 4. 학생체력현황                   | 199 |
|       | 5. 학교운동부 현황                 | 203 |
|       | 6. 체육계열 중·고등학교 현황           | 203 |
| 제 3 절 | 일반학생 지원사업                   | 205 |
|       | 1. 초·중등 학교체육 활성화 방안         | 205 |
|       | 2. 초등학교 스포츠 강사 지원 사업        | 207 |
|       | 3. 학교스포츠 클럽 육성 사업           | 207 |
| 제 4 절 | 학생선수 지원사업                   | 210 |
|       | 1. 선진형 학교운동부 운영시스템 구축계획     | 210 |
|       | 2. 학생선수 학습권 보장제 도입          | 212 |
|       | 3. 각종 대회의 리그대회 전환           | 212 |
|       | 4. 정규수업 이수 의무화 및 학력증진 방안 사업 | 214 |
|       | 5. 학교운동부 지원사업               | 214 |
|       | 6. 체육계열 중·고등학교 육성지원 사업      | 215 |
|       | 7. 대학스포츠 정상화 및 활성화 도모       | 217 |
| 제 5 절 | 학교체육 시설 인프라 확충              | 218 |
|       | 1. 다양한 학교운동장 조성             | 218 |
|       | 2. 다목적 체육관 건립               | 219 |

---



제 6 절 과제 및 발전방안 .....220

1. 일반학생 대상 사업의 과제 .....220

2. 학생선수 대상 사업의 과제 .....221

---

**제6장 전문체육** 223

---

제 1 절 개 관 .....224

제 2 절 우수선수 발굴 및 육성 .....225

1. 체육영재 및 지역체육인재 .....225

2. 꿈나무선수 .....227

3. 청소년대표선수 .....232

4. 후보선수 .....235

5. 국가대표선수 .....239

제 3 절 경기력 향상을 위한 국내대회 운영 및 훈련시설 확충 .....247

1. 전국체육대회 .....247

2. 전국동계체육대회 .....248

3. 전국소년체육대회 .....250

4. 국가대표 훈련시설 .....252

제 4 절 과제 및 발전방안 .....259

1. 전문체육 운영시스템의 개선 .....259

2. 우수선수의 체계적 육성 .....260

3. 스포츠과학의 선진화와 고급화를 위한 방안 모색 .....261

# Contents

---

## 제 7장 장애인체육 263

---

|       |                           |     |
|-------|---------------------------|-----|
| 제 1 절 | 개 관 .....                 | 264 |
| 제 2 절 | 장애인체육 조직 및 재정 .....       | 266 |
|       | 1. 국내 장애인체육 조직 변천과정 ..... | 266 |
|       | 2. 대한장애인체육회 .....         | 267 |
|       | 3. 가맹경기단체 및 등록선수 .....    | 270 |
|       | 4. 대한장애인올림픽위원회(KPC) ..... | 276 |
|       | 5. 재 정 .....              | 276 |
| 제 3 절 | 장애인체육 육성 및 지원 .....       | 278 |
|       | 1. 생활체육부문 .....           | 278 |
|       | 2. 전문체육 .....             | 282 |
|       | 3. 국제교류 .....             | 290 |
|       | 4. 전문인력 양성 및 지원 .....     | 299 |
| 제 4 절 | 과제 및 발전방안 .....           | 302 |
|       | 1. 추진정책의 평가 .....         | 302 |
|       | 2. 향후 중점 추진사업 .....       | 302 |

---

## 제 8장 체육시설 305

---

|       |                   |     |
|-------|-------------------|-----|
| 제 1 절 | 개 관 .....         | 306 |
|       | 1. 체육시설의 개념 ..... | 306 |
|       | 2. 체육시설의 종류 ..... | 307 |

---

|       |  |     |
|-------|--|-----|
| 제 2 절 | <b>체육시설 조성정책</b> .....                 | 312 |
|       | 1. 체육시설 조성정책의 전개과정.....                | 312 |
|       | 2. 국민생활체육진흥종합계획(호돌이계획).....            | 313 |
|       | 3. 국민체육진흥 5개년계획.....                   | 313 |
|       | 4. 공공체육시설 균형배치 중장기계획.....              | 314 |
| 제 3 절 | <b>공공체육시설 지원 현황</b> .....              | 316 |
|       | 1. 전국체전시설 건립 지원(일반회계).....             | 317 |
|       | 2. 체육진흥시설 지원(광역지역발전특별회계).....          | 318 |
|       | 3. 생활체육시설 지원(국민체육진흥기금).....            | 324 |
|       | 4. 공공체육시설 개수·보수 지원(체육진흥투표권 수익금).....   | 330 |
| 제 4 절 | <b>공공체육시설 활용도 제고 및 관리·운영 효율화</b> ..... | 332 |
|       | 1. 체육활동공간의 효율적 활용.....                 | 332 |
|       | 2. 공공체육시설 관리·운영 효율화.....               | 334 |
|       | 3. 월드컵경기장 운영·관리 현황.....                | 335 |
| 제 5 절 | <b>태권도공원 조성</b> .....                  | 337 |
|       | 1. 태권도공원 조성의 의의.....                   | 337 |
|       | 2. 태권도공원 조성 추진 경과.....                 | 338 |
| 제 6 절 | <b>과제 및 발전방안</b> .....                 | 342 |
|       | 1. 조성정책의 평가.....                       | 342 |
|       | 2. 체육시설 조성정책 방향 및 발전과제.....            | 342 |

# Contents

---

## 제9장 스포츠산업 345

---

|       |                              |     |
|-------|------------------------------|-----|
| 제 1 절 | <b>개 관</b> .....             | 346 |
|       | 1. 스포츠산업의 개념과 특성.....        | 346 |
|       | 2. 스포츠산업 환경.....             | 355 |
| 제 2 절 | <b>스포츠소비 현황</b> .....        | 360 |
|       | 1. 스포츠소비 정의.....             | 360 |
|       | 2. 스포츠소비의 특성.....            | 361 |
|       | 3. 스포츠소비 지출.....             | 361 |
| 제 3 절 | <b>스포츠산업 현황</b> .....        | 365 |
|       | 1. 스포츠 사업체 현황.....           | 365 |
|       | 2. 스포츠산업 종사자 및 고용 현황.....    | 368 |
|       | 3. 스포츠 산업 규모.....            | 370 |
|       | 4. 스포츠산업 부문별 매출 및 실적 현황..... | 373 |
|       | 5. 스포츠시설업 현황.....            | 376 |
|       | 6. 경기 및 오락스포츠 서비스업.....      | 380 |
|       | 7. 운동 및 경기용품 유통 및 임대업.....   | 384 |
|       | 8. 스포츠산업 교육서비스업.....         | 385 |
| 제 4 절 | <b>프로스포츠산업 현황</b> .....      | 385 |
|       | 1. 개요.....                   | 385 |
|       | 2. 프로스포츠 관람객 현황.....         | 386 |
|       | 3. 프로스포츠 단체 및 운영 현황.....     | 388 |
|       | 4. 프로스포츠 정책 지원.....          | 391 |
| 제 5 절 | <b>스포츠산업 육성 정책</b> .....     | 392 |
|       | 1. 스포츠산업 정책의 제도적 기반.....     | 392 |

---

|       |                               |     |
|-------|-------------------------------|-----|
|       | 2. 스포츠용품업 지원정책 .....          | 398 |
|       | 3. 체육시설업 및 스포츠서비스업 지원정책 ..... | 415 |
|       | 4. 스포츠산업전문인력 양성 .....         | 425 |
|       | 5. 스포츠산업 정보망 및 연구활성화 .....    | 428 |
| 제 6 절 | <b>과제 및 발전방안</b> .....        | 429 |
|       | 1. 스포츠산업 성장의 과제 .....         | 429 |
|       | 2. 스포츠산업 발전 방안 .....          | 430 |

---

**제10장 체육전문인력** 433

---

|       |                            |     |
|-------|----------------------------|-----|
| 제 1 절 | <b>개 관</b> .....           | 434 |
| 제 2 절 | <b>체육전문인력 현황</b> .....     | 435 |
|       | 1. 선 수 .....               | 435 |
|       | 2. 심 판 .....               | 439 |
|       | 3. 체육계 대학(원) 학생 및 교원 ..... | 441 |
| 제 3 절 | <b>체육지도자 양성 및 활용</b> ..... | 453 |
|       | 1. 체육지도자 양성제도의 개요 .....    | 453 |
|       | 2. 경기지도자 양성 현황 .....       | 457 |
|       | 3. 생활체육지도자 양성 .....        | 460 |
|       | 4. 체육지도자 배치·활용 .....       | 462 |
| 제 4 절 | <b>과제 및 발전방안</b> .....     | 467 |
|       | 1. 선수공급 시스템 정착 .....       | 467 |
|       | 2. 우수심판 양성 지원강화 .....      | 467 |
|       | 3. 체육지도자 양성보완 및 배치확대 ..... | 468 |

# Contents

---

## 제11장 체 육 정 보 469

---

|       |                           |     |
|-------|---------------------------|-----|
| 제 1 절 | 개 관 .....                 | 470 |
| 제 2 절 | 체육정보 현황 .....             | 472 |
|       | 1. 체육정보시스템 .....          | 472 |
|       | 2. 체육정보망 .....            | 472 |
|       | 3. 체육관련 기관별 정보 .....      | 474 |
| 제 3 절 | 과제 및 발전방안 .....           | 488 |
|       | 1. 체육정보 기반 구축 및 확산 .....  | 488 |
|       | 2. 스포츠산업 정보 확장 및 보급 ..... | 489 |

---

## 제12장 국 제 체 육 491

---

|       |                         |     |
|-------|-------------------------|-----|
| 제 1 절 | 국제체육계 동향 .....          | 492 |
|       | 1. 국제체육기구 현황 .....      | 492 |
|       | 2. 스포츠에서의 도핑방지 강화 ..... | 498 |
|       | 3. 스포츠의 상업화 .....       | 504 |
| 제 2 절 | 우리나라의 국제스포츠역량 .....     | 506 |
|       | 1. 국제스포츠 정책과 조직 .....   | 506 |
|       | 2. 체육교류협정 체결 .....      | 510 |
|       | 3. 국제스포츠 전문 인력 양성 ..... | 512 |
|       | 4. 국제체육기구 임원 진출 .....   | 514 |

|       |                             |     |
|-------|-----------------------------|-----|
| 제 3 절 | <b>국제교류 현황</b> .....        | 518 |
|       | 1. 국제종합경기대회 .....           | 518 |
|       | 2. 종목별 국제경기대회 개최 및 파견 ..... | 532 |
|       | 3. 국제 체육교류 지원 .....         | 535 |
| 제 4 절 | <b>과제 및 발전방안</b> .....      | 541 |
|       | 1. 국제체육 정책평가 .....          | 541 |
|       | 2. 국제체육 정책제언 .....          | 542 |

---

**제 13장 남북체육교류** 543

---

|       |                                       |     |
|-------|---------------------------------------|-----|
| 제 1 절 | <b>개 관</b> .....                      | 544 |
|       | 1. 남북체육교류 · 협력의 의의 .....              | 544 |
|       | 2. 남북체육교류 · 협력의 기능 .....              | 549 |
| 제 2 절 | <b>남북체육교류협력의 정책 환경</b> .....          | 551 |
|       | 1. 법제도적 기반 .....                      | 551 |
|       | 2. 교류 자원 .....                        | 553 |
| 제 3 절 | <b>남북체육교류협력 사업 현황</b> .....           | 555 |
|       | 1. 1990년 이전 남북체육회담을 통한 체육교류의 발전 ..... | 555 |
|       | 2. 1990년~2000년 남북체육교류 .....           | 556 |
|       | 3. 2001년~2010년 남북체육교류 .....           | 559 |
| 제 4 절 | <b>과제 및 발전방안</b> .....                | 572 |

# Contents 표목차

---

## 제1장 체육의 정의와 정책 범위 33

---

|       |                                 |    |
|-------|---------------------------------|----|
| 표 1-1 | 놀이, 게임, 스포츠의 특성 비교 .....        | 37 |
| 표 1-2 | 여가와 레크리에이션의 차이점 .....           | 39 |
| 표 1-3 | 세계 각국의 'Sport for All' 운동 ..... | 41 |
| 표 1-4 | 학교체육, 생활체육, 전문체육의 특성 비교 .....   | 43 |
| 표 1-5 | 문화체육관광부 체육국 관장 업무 .....         | 45 |

---

## 제2장 체육의 제도적 기반 47

---

|         |   |    |
|---------|---|----|
| 표 2-1   | 국민생활체육진흥종합계획의 주요사업 .....                  | 51 |
| 표 2-2   | 제1차 국민체육진흥5개년계획의 주요 정책과제 .....            | 52 |
| 표 2-3   | 제2차 국민체육진흥5개년계획의 주요 정책과제 .....            | 53 |
| 표 2-4   | 참여정부 국민체육진흥5개년계획의 주요 정책과제 .....           | 55 |
| 표 2-5   | 이명박 정부 문화비전 2008-2012의 체육부분 주요 정책과제 ..... | 57 |
| 표 2-6   | 체육조직기구의 변천 요약 .....                       | 61 |
| 표 2-7   | 광역자치단체(시·도)의 체육행정조직과 인력 .....             | 65 |
| 표 2-7-1 | 기초자치단체(시·군·구)의 체육행정조직과 인력 .....           | 67 |
| 표 2-8   | 지방 체육단체 운영현황 .....                        | 77 |
| 표 2-9   | 국민체육진흥공단 인력 현황 .....                      | 79 |
| 표 2-10  | 국민체육진흥공단 자산 .....                         | 79 |
| 표 2-11  | 국민체육진흥공단 법인회계 예산 .....                    | 80 |
| 표 2-12  | 2009년도 국민체육진흥기금 운용계획 .....                | 81 |
| 표 2-13  | 역대 대한체육회(KOC) 회장 .....                    | 83 |
| 표 2-14  | 우리나라 역대 IOC위원 .....                       | 84 |
| 표 2-15  | 시·도 체육회 현황 .....                          | 85 |
| 표 2-16  | 대한체육회 재외한인체육단체 현황 .....                   | 85 |

---



|  |     |
|--|-----|
| 표 2-17   대한체육회 가맹경기단체 현황               | 88  |
| 표 2-18   대한체육회 연도별 예산 현황               | 90  |
| 표 2-19   대한체육회 시·도지부 및 가맹경기단체의 자체수입 비율 | 90  |
| 표 2-20   시·도생활체육회 현황                   | 94  |
| 표 2-21   국민생활체육전국종목별연합회 현황             | 94  |
| 표 2-22   연도별 예산 현황                     | 96  |
| 표 2-23   회원단체 예산과 자체수입 비율              | 96  |
| 표 2-24   체육진흥재원의 구성                    | 97  |
| 표 2-25   분야별 국고 예산 현황                  | 98  |
| 표 2-26   정부예산대비 체육예산 현황                | 99  |
| 표 2-27   지방자치단체 체육예산 총괄표               | 100 |
| 표 2-27-1   광역자치단체 체육예산                 | 101 |
| 표 2-27-2   기초자치단체 체육예산                 | 102 |
| 표 2-27-3   기초자치단체별 체육예산                | 103 |
| 표 2-28   지방자치단체 예산 중 분야별 체육예산 총괄표      | 111 |
| 표 2-28-1   광역 지방자치단체 예산 중 분야별 체육예산 총괄표 | 112 |
| 표 2-28-2   기초 지방자치단체 예산 중 분야별 체육예산 총괄표 | 112 |
| 표 2-28-3   기초자치단체별 분야별 체육예산            | 113 |
| 표 2-29   기금조성 내역                       | 120 |
| 표 2-30   기금지원 실적                       | 121 |
| 표 2-31   스포츠산업융자 실적                    | 121 |

---

### 제3장 여가활동과 생활체육 참여

---

|                                      |     |
|--------------------------------------|-----|
| 표 3-1   여가시간 분포(%)                   | 133 |
| 표 3-2   성인(20세 이상)의 생활시간구조           | 134 |
| 표 3-3   여가활동 연도별 비교(%)               | 135 |
| 표 3-4   규칙적 체육활동 참여여부 및 빈도 연도별 비교(%) | 139 |

---

# Contents 표목차

|  |     |
|--|-----|
| 표 3-5   연령별 주 2~3회 이상 규칙적 체육활동 참여율 연도별 비교(%) | 139 |
| 표 3-6   참여종목 연도별 비교표                         | 140 |
| 표 3-7   1회 운동시간 분포도(%)                       | 140 |
| 표 3-8   운동시간대 분포도(%)                         | 141 |
| 표 3-9   연도별 운동시간대 분포도 비교(%)                  | 141 |
| 표 3-10   참여종목별 참여 장소(%)                      | 143 |
| 표 3-11   월 평균 체육활동 경비에 대한 연도별 비교(%)          | 144 |
| 표 3-12   규칙적 체육활동 비참여 이유의 연도별 비교(%)          | 146 |
| 표 3-13   희망 운동종목(%)                          | 146 |
| 표 3-14   희망 운동 종목의 연도별 비교(%)                 | 147 |
| 표 3-15   문화예술 및 스포츠관람                        | 148 |
| 표 3-16   관람종목의 연도별 비교(%)                     | 150 |
| 표 3-17   경기관람 빈도의 연도별 비교(%)                  | 150 |
| 표 3-18   경기관람을 못하는 이유 연도별 비교(%)              | 152 |
| 표 3-19   연도별 체육활동 참여에 영향을 준 주체 비교(%)         | 153 |

---

## 제4장 생활체육

---

|                                   |     |
|-----------------------------------|-----|
| 표 4-1   주 2회 이상 규칙적 생활체육활동 참여율 변화 | 157 |
| 표 4-2   생활체육동호인클럽의 증가             | 157 |
| 표 4-3   생활체육종목별연합회 결성 현황          | 158 |
| 표 4-4   시·도 생활체육교실 운영 수           | 160 |
| 표 4-5   생활체육광장 연도별 사업추진 실적        | 161 |
| 표 4-6   2010년 지역별 생활체육프로그램 참가 현황  | 163 |
| 표 4-7   서울시 생활체육프로그램 참가 현황        | 164 |
| 표 4-8   종목별 동호인 행사 지원 사업추진 실적     | 166 |
| 표 4-9   전국 국민생활체육 대축전 현황          | 167 |
| 표 4-10   전국 어르신생활체육대회 현황          | 167 |

|                                  |     |
|----------------------------------|-----|
| 표 4-11   전통종목 전국대회 현황            | 168 |
| 표 4-12   동호인클럽지도자 배치현황           | 169 |
| 표 4-13   지역동호인클럽리그 운영 사업추진 실적    | 169 |
| 표 4-14   시·도 종목별대회 지원 실적         | 170 |
| 표 4-15   인구 대비 동호인클럽 현황          | 170 |
| 표 4-16   종목별 생활체육동호인 현황          | 171 |
| 표 4-17   2010년 전일제 생활체육지도자 활동 실적 | 174 |
| 표 4-18   소외계층 용구지원 추진 실적         | 176 |
| 표 4-19   다문화가정 어울림 생활체육 지원 실적    | 177 |
| 표 4-20   체육지도자 데이터베이스 구축 현황      | 178 |
| 표 4-21   시·도 어르신생활체육대회 개최 현황     | 180 |
| 표 4-22   스포츠 7330 정책 추진 경과       | 183 |
| 표 4-23   스포츠 7330 단계별 목표와 내용     | 183 |
| 표 4-24   스포츠 7330 대중언론매체 캠페인실적   | 184 |
| 표 4-25   범국민생활체육캠페인 추진실적         | 184 |
| 표 4-26   국민생활체육지 발간 연도별 추진실적     | 185 |
| 표 4-27   세계한민족축전 개최 특징           | 187 |
| 표 4-28   세계한민족축전 개최 현황           | 187 |
| 표 4-29   직장체육 육성을 위한 과제와 추진방법    | 190 |

---

## 제5장 학교 체육

---

|                                |     |
|--------------------------------|-----|
| 표 5-1   정부 내 학교체육 담당 부서의 변천    | 194 |
| 표 5-2   초·중·고등학교 체육과목 및 시간의 변천 | 196 |
| 표 5-3   2010년 초등학교 체육전담교사 현황   | 197 |
| 표 5-4   2010년 중고등학교 체육교원 현황    | 197 |
| 표 5-5   2010년 학교체육시설 현황        | 198 |
| 표 5-6   연도별 학생신체능력검사 결과        | 199 |

# Contents 표목차

|        |   |     |
|--------|---|-----|
| 표 5-7  | 2010년도 초등학교 학생건강체력평가 결과 .....                 | 200 |
| 표 5-8  | 초등학교 학생건강체력평가 결과 비교(2009~2010) .....          | 200 |
| 표 5-9  | 중학생 학생건강체력평가 결과 .....                         | 201 |
| 표 5-10 | 고등학교 학생건강체력평가의 표본조사 결과 .....                  | 201 |
| 표 5-11 | 건강체력 우수학생 현황 .....                            | 202 |
| 표 5-12 | 2010년도 학교운동부 현황 .....                         | 203 |
| 표 5-13 | 2010년도 학교운동부 지도자 현황 .....                     | 203 |
| 표 5-14 | 2010년도 체육계열 중 · 고등학교 현황 .....                 | 204 |
| 표 5-15 | 2010년도 체육계열 중 · 고등학교 대표선수 보유 현황 .....         | 204 |
| 표 5-16 | 2010년 시 · 도 교육청별 스포츠 강사 배치인원 및 인건비 소요예산 ..... | 207 |
| 표 5-17 | 연도별 학교스포츠클럽 운영현황 .....                        | 208 |
| 표 5-18 | 연도별 학교스포츠클럽 사업 예산지원 .....                     | 208 |
| 표 5-19 | 종목별 학교스포츠클럽 대회의 개요 .....                      | 209 |
| 표 5-20 | 2010년 학교스포츠클럽 대상 시도 교육감배 대회개최 현황 .....        | 209 |
| 표 5-21 | 최저학력기준의 단계별 적용 .....                          | 212 |
| 표 5-22 | 연도별 초 · 중 · 고 축구리그 참여팀 수 현황 .....             | 213 |
| 표 5-23 | 2011년도 고등학교 야구 주말리그 참여팀의 리그별 구성 .....         | 213 |
| 표 5-24 | 2010년도 학교운동부 지원내역 .....                       | 215 |
| 표 5-25 | 2010년도 체육계열 중 · 고등학교 지원내역 .....               | 216 |
| 표 5-26 | 다양한 학교운동장 조성사업의 조성학교수 현황 .....                | 218 |
| 표 5-27 | 2010년도 다양한 학교운동장 조성사업의 성과 .....               | 219 |
| 표 5-28 | 다목적 체육관 건립 사업의 예산소요 .....                     | 219 |

## 제6장 전문체육

223

|        |   |     |
|--------|---|-----|
| 표 6-1  | 체육영재 .....                              | 225 |
| 표 6-2  | 지역체육인재 .....                            | 226 |
| 표 6-3  | 신인선수(꿈나무)육성사업 추진현황 .....                | 227 |
| 표 6-4  | 2010년도 종목별 · 세부종목별 꿈나무선수 선발현황 .....     | 229 |
| 표 6-5  | 세부종목별 꿈나무선수 합숙훈련 현황 .....               | 231 |
| 표 6-6  | 2010년도 청소년대표선수 선발육성 및 선발기준 현황 .....     | 233 |
| 표 6-7  | 동 · 하계 합숙훈련 지원 내용 .....                 | 234 |
| 표 6-8  | 청소년대표선수 국외전지훈련 현황 .....                 | 234 |
| 표 6-9  | 연도별 후보선수 발굴 및 최종선발 인원수 .....            | 235 |
| 표 6-10 | 2010년도 국가대표선수 중 후보선수 출신비율 .....         | 236 |
| 표 6-11 | 2010년 후보선수 훈련종목과 정원 .....               | 237 |
| 표 6-12 | 2010년 후보선수의 훈련육성과 관련된 사업의 예산지원 내역 ..... | 238 |
| 표 6-13 | 전임지도자 종목과 정원 .....                      | 239 |
| 표 6-14 | 2010년 국가대표선수 훈련규모 .....                 | 240 |
| 표 6-15 | 연도별 국가대표선수 훈련규모 .....                   | 240 |
| 표 6-16 | 2010년도 국가대표선수 훈련인원 .....                | 241 |
| 표 6-17 | 2010년 국가대표선수 세부 훈련종목 .....              | 242 |
| 표 6-18 | 연도별 국가대표 국외전지훈련 및 지원현황 .....            | 243 |
| 표 6-19 | 외국인코치 초청 현황 .....                       | 243 |
| 표 6-20 | 지도자 해외연수(국외정보수집)사업 현황 .....             | 244 |
| 표 6-21 | 국가대표선수 · 코치 훈련수당 개선현황 .....             | 246 |
| 표 6-22 | 연도별 전국체육대회 개최현황 .....                   | 248 |
| 표 6-23 | 연도별 전국동계체육대회 개최현황 .....                 | 250 |
| 표 6-24 | 연도별 전국소년체육대회 개최현황 .....                 | 251 |
| 표 6-25 | 국가대표 선수촌 시설현황 .....                     | 254 |
| 표 6-26 | 국가대표 선수촌 훈련시설 연도별 투자현황 .....            | 255 |
| 표 6-27 | 국가대표 선수촌 연도별 시설 확충 현황 .....             | 256 |
| 표 6-28 | 국가대표종합훈련원(제2선수촌) 조성 연도별 추진현황 .....      | 258 |

# Contents 표목차

## 제 7 장 장애인체육

263

|        |  |     |
|--------|--|-----|
| 표 7-1  | 체육구조별 정부 및 민간조직 .....                            | 265 |
| 표 7-2  | 국내 장애인체육 발전과정 .....                              | 267 |
| 표 7-3  | 대한장애인체육회의 주요 임무(기능).....                         | 268 |
| 표 7-4  | 시·도장애인체육회 현황(2011년 4월 기준).....                   | 269 |
| 표 7-5  | 대한장애인체육회 가맹경기단체 현황(2010년 12월 기준) .....           | 270 |
| 표 7-6  | 시·도별 가맹경기단체 등록 선수 현황 .....                       | 272 |
| 표 7-7  | 장애유형별 가맹경기단체 등록 선수 현황.....                       | 275 |
| 표 7-8  | 대한장애인올림픽위원회(KPC)의 설립목적과 사업내용 .....               | 276 |
| 표 7-9  | 장애인체육 예산의 연도별 증가추세.....                          | 277 |
| 표 7-10 | 2010년 및 2011년도 장애인체육 예산내역.....                   | 277 |
| 표 7-11 | 장애인생활체육 사업영역 및 사업실적 현황(2010년 12월 대한장애인체육회) ..... | 279 |
| 표 7-12 | 특수체육 관련학과 현황(2010년 12월 현재).....                  | 280 |
| 표 7-13 | 2010년 전일제장애인생활체육지도자 배치 현황(2010년 12월 31일 현재)..... | 282 |
| 표 7-14 | 전국체육대회 및 전국장애인체육대회 개최 예정 현황 .....                | 283 |
| 표 7-15 | 연도별 전국장애인체육대회 개최 현황(2000년 순회개최 이후) .....         | 284 |
| 표 7-16 | 전국장애인동계체육대회 개최현황.....                            | 285 |
| 표 7-17 | 2010년도 장애인선수 훈련지원 .....                          | 286 |
| 표 7-18 | 2010년 국가대표 전임지도자 배치 현황.....                      | 286 |
| 표 7-19 | 경기력향상연구연금(2005년 이전 명칭 '장애인선수연금') 지급 현황.....      | 287 |
| 표 7-20 | 경기력향상연구연금 외 체육인복지사업 지급 현황 .....                  | 288 |
| 표 7-21 | 장애인체육 실업팀 현황(2010년 12월 현재) .....                 | 288 |
| 표 7-22 | 이천장애인체육종합시설 건립내역.....                            | 289 |
| 표 7-23 | 이천장애인체육종합훈련원의 종목별 공간사용계획(14개 종목 활용) .....        | 290 |
| 표 7-24 | 국제장애인스포츠지구 가입현황 .....                            | 290 |
| 표 7-25 | 하계장애인올림픽경기대회 개최현황 및 한국 참가성적 .....                | 292 |
| 표 7-26 | 동계장애인올림픽경기대회 개최현황 및 한국 참가성적 .....                | 293 |
| 표 7-27 | 역대 아·태 장애인경기대회(향후 장애인아시아경기대회) 개최 및 참가현황.....     | 294 |

| 표 7-28 | 2010년도 국내개최 국제대회 및 국제대회 참가 현황 .....295

| 표 7-29 | 역대 하계농아인올림픽대회 개최 및 참가현황 .....297

| 표 7-30 | 하계스페셜올림픽세계대회 개최 및 참가현황 .....298

| 표 7-31 | 동계스페셜올림픽세계대회 개최 및 참가현황 .....299

| 표 7-32 | 2010년도 장애인체육스포츠키아카데미 .....300

| 표 7-33 | 2010년도 장애인스포츠지도자 양성 .....300

| 표 7-34 | 2010년도 국제심판·등급분류사 양성사업 현황 .....301

## 제8장 체육 시설

305

| 표 8-1 | 운동종목별·시설형태별 체육시설의 종류 .....307

| 표 8-2 | 전국 시·도별 공공체육시설 현황 .....309

| 표 8-3 | 전국 시·도별 체육시설업 현황 .....311

| 표 8-4 | 공공체육시설 지원 대상 및 기준 .....316

| 표 8-5 | 전국체전시설 건립 지원실적 .....317

| 표 8-6 | 2010년 체육진흥시설 예산 지원내역 .....318

| 표 8-7 | 국민체육센터 연도별·지역별 건립 지원 현황 .....325

| 표 8-8 | 운동장생활체육시설 조성지원사업 추진실적 .....326

| 표 8-9 | 농어촌복합체육시설 연도별·지역별 지원실적 .....328

| 표 8-10 | 개방형 학교 다목적체육관 건립 지원사업 추진실적 .....329

| 표 8-11 | 공공체육시설 개수·보수 지원(체육진흥투표권 수익금) .....331

| 표 8-12 | 월드컵경기장별 운영수지 현황 .....335

| 표 8-13 | 월드컵경기장 임대 및 매장 구성 현황 .....336

| 표 8-14 | 태권도공원 명칭공모 결과 .....339

| 표 8-15 | 태권도공원 조성 방향 국민제안 공모 결과 .....339

# Contents 표목차

## 제9장 스포츠산업 345

|        |                                  |     |
|--------|----------------------------------|-----|
| 표 9-1  | 2009년 체육백서에 적용된 스포츠산업 분류         | 348 |
| 표 9-2  | 스포츠산업 특수분류항목                     | 349 |
| 표 9-3  | 국내 인터넷 사용자 추이                    | 356 |
| 표 9-4  | 운동용구 수출입 현황                      | 359 |
| 표 9-5  | 도시가구 스포츠용품 및 서비스 품목별 소비          | 363 |
| 표 9-6  | 교양오락비와 스포츠소비                     | 364 |
| 표 9-7  | 2009년 기준 스포츠산업 전체 현황             | 365 |
| 표 9-8  | 스포츠 사업체수 현황                      | 366 |
| 표 9-9  | 종사자 수별 사업                        | 367 |
| 표 9-10 | 스포츠산업 산업분류별 종사자수                 | 368 |
| 표 9-11 | 부문별 고용 현황                        | 369 |
| 표 9-12 | 조직형태별 고용 현황                      | 370 |
| 표 9-13 | GDP대비 스포츠산업규모 비율                 | 370 |
| 표 9-14 | 연도별 스포츠산업 규모                     | 371 |
| 표 9-15 | 스포츠산업 부가가치 유발계수 추이               | 372 |
| 표 9-16 | 스포츠산업 산업분류별 매출액                  | 373 |
| 표 9-17 | 스포츠산업 전체실적                       | 374 |
| 표 9-18 | 사업종류별 내수·수출실적                    | 375 |
| 표 9-19 | 운동·경기용품제조업 상품별 구성비               | 376 |
| 표 9-20 | 등록체육시설업 현황                       | 377 |
| 표 9-21 | 신고체육시설업 현황                       | 378 |
| 표 9-22 | 연도별 전국 골프장 이용객 현황                | 379 |
| 표 9-23 | 경기 및 오락스포츠 서비스업 연간 영업개월 수 및 이용인원 | 380 |
| 표 9-24 | 2001~2009년도 스포츠서비스업 주요업종 이용자수    | 381 |
| 표 9-25 | 체육계학과 학생 및 스포츠산업 관련학과 현황         | 382 |
| 표 9-26 | 연도별 대한체육회 가맹경기단체 수입현황            | 383 |
| 표 9-27 | 스포츠신문 매출 현황                      | 384 |



|                                      |     |
|--------------------------------------|-----|
| 표 9-28   운동 및 경기용품유통업 상품별 구성비        | 385 |
| 표 9-29   고객유형별 매출액 비중                | 385 |
| 표 9-30   주요 프로스포츠 관중 추이              | 386 |
| 표 9-31   주요 프로스포츠 경기 수 및 경기당 평균 관중 수 | 387 |
| 표 9-32   주요 프로스포츠 수용규모 및 좌석 점유율      | 387 |
| 표 9-33   프로단체 현황(2010년 12월 31일 기준)   | 388 |
| 표 9-34   체육과학연구원의 스포츠산업 연구 조직구조 변화   | 397 |
| 표 9-35   스포츠용품 인증제도를 위한 투자실적         | 399 |
| 표 9-36   인증 시험·검사장비 도입현황             | 400 |
| 표 9-37   2010 서울국제스포츠박람회 전시규모 현황     | 403 |
| 표 9-38   지역별 해외 바이어 참가비율(38개국)       | 403 |
| 표 9-39   품목별 참가비율                    | 403 |
| 표 9-40   상담 및 계약실적                   | 403 |
| 표 9-41   생산장려 체육용구 지정현황              | 406 |
| 표 9-42   우수체육용구 생산업체 지정 현황           | 410 |
| 표 9-43   우수체육용구 생산업체 기금용자 사업개요       | 414 |
| 표 9-44   우수체육용구생산업체 기금용자현황           | 414 |
| 표 9-45   체육시설업체 기금용자 기준              | 416 |
| 표 9-46   체육시설업체 기금용자현황               | 417 |
| 표 9-47   연도별 스포츠시설업 관련 규제 개선 현황      | 419 |
| 표 9-48   스포츠서비스업 기금용자 기준             | 420 |
| 표 9-49   스포츠서비스업 기금용자현황              | 421 |
| 표 9-50   스포츠산업 기술개발사업 지원현황           | 423 |
| 표 9-51   스포츠산업 기술개발사업 지원 과제 현황       | 423 |
| 표 9-52   스포츠산업 전문인력 양성현황             | 427 |

# Contents 표목차

---

## 제10장 체육전문인력 433

---

|   |     |
|---|-----|
| 표 10-1   종목별 등록선수 수 .....               | 436 |
| 표 10-2   연도별 선수 수의 변화 .....             | 438 |
| 표 10-3   종목별 심판 .....                   | 440 |
| 표 10-4   체육계 학과 학생 및 교원 수(전문대학) .....   | 442 |
| 표 10-5   대학교 체육계 학과 학생 및 교원 수 .....     | 446 |
| 표 10-6   대학원 체육계 학과 학생 수 .....          | 451 |
| 표 10-7   경기지도자의 자격 요건 .....             | 453 |
| 표 10-8   생활체육지도자의 자격 요건 .....           | 454 |
| 표 10-9   생활체육지도자 양성기관 현황 .....          | 456 |
| 표 10-10   경기지도자 양성 기관 .....             | 456 |
| 표 10-11   경기지도자 및 생활체육지도자 자격 종목 .....   | 457 |
| 표 10-12   연도별 경기지도자 양성 현황 .....         | 458 |
| 표 10-13   종목별 경기지도자 양성 현황 .....         | 459 |
| 표 10-14   연도별 생활체육지도자 양성현황 .....        | 460 |
| 표 10-15   종목별 생활체육지도자 양성 현황 .....       | 461 |
| 표 10-16   체육지도자 배치 기준 .....             | 462 |
| 표 10-17   업종별 체육지도자 배치 현황 .....         | 463 |
| 표 10-18   2010년 전일제 생활체육지도자 배치 실적 ..... | 464 |
| 표 10-19   2010년 어르신생활체육지도자 배치 실적 .....  | 465 |
| 표 10-20   2010년 광장지도자 배치 실적 .....       | 466 |

---

## 제11장 체 육 정 보 469

---

|                           |     |
|---------------------------|-----|
| 표 11-1   체육유관기관 도메인 ..... | 475 |
| 표 11-2   체육정보 구축 내역 ..... | 476 |

| 표 11-3 | 체육과학연구원의 기관별 정보 .....480

| 표 11-4 | 스포츠용품 인증사업의 정보자료 구축내용 .....482

| 표 11-5 | 국민체육진흥공단의 기관별 정보 .....483

| 표 11-6 | 대한체육회의 기관별 정보 .....485

| 표 11-7 | 대한장애인체육회의 기관별 정보 .....487

| 표 11-8 | 국민생활체육회의 기관별 정보 .....488

## 제12장 국제 체육

491

| 표 12-1 | 국가별 IOC 위원 배출 현황 .....493

| 표 12-2 | 대륙별 IOC 위원 배출 현황 .....493

| 표 12-3 | 올림픽경기대회 정식 종목 국제경기연맹의 회장국적 .....494

| 표 12-4 | 올림픽경기대회 정식종목 국제경기연맹 회장의 대륙별·국가별 분포 .....496

| 표 12-5 | 올림픽경기대회 정식 종목 국제경기연맹 본부 소재지 .....497

| 표 12-6 | 국제기구 각종 위원회 활동의 연도별 인원수 .....498

| 표 12-7 | WADA Foundation Board 구성 .....500

| 표 12-8 | WADA 금지약물 목록 .....501

| 표 12-9 | 도핑컨트롤센터 년도별 시료 현황 .....503

| 표 12-10 | 도핑방지컨트롤센터 년도별 양성판정 건수 .....504

| 표 12-11 | 올림픽경기대회 공식후원업체의 기별 후원금액 .....506

| 표 12-12 | 참여정부 국민체육진흥5개년계획(2003~2007)의 국제스포츠 정책 .....507

| 표 12-13 | 문화비전(2008~2012) .....507

| 표 12-14 | 문화체육관광부 국제체육과 주요 업무 .....508

| 표 12-15 | 대한체육회 국제교류팀과 국제경기팀의 주요업무 .....509

| 표 12-16 | 체육교류협정 체결 현황 .....511

| 표 12-17 | 국민체육진흥 5개년계획의 국제스포츠 인재 양성 방안 .....512

| 표 12-18 | 국제스포츠인력 강화 방안 .....513

| 표 12-19 | 국제스포츠인력 양성사업 운영실적 .....514

# Contents 표목차

|   |     |
|---|-----|
| 표 12-20   국제올림픽위원회(IOC) 위원 활동 현황                    | 515 |
| 표 12-21   IOC 산하 분과위원회(commissions) 위원 진출 현황        | 515 |
| 표 12-22   국제경기연맹 임원 진출 현황                           | 516 |
| 표 12-23   국제 아시아경기연맹 회장단 진출 현황                      | 517 |
| 표 12-24   2010년도 국제종합경기대회 참가현황                      | 518 |
| 표 12-25   역대 동계올림픽경기대회 개요 및 한국 팀 참가 현황              | 519 |
| 표 12-26   밴쿠버 동계올림픽경기대회 한국 팀 메달 획득 현황               | 520 |
| 표 12-27   제21회 밴쿠버 동계올림픽경기대회 국가별 메달획득 현황            | 521 |
| 표 12-28   역대 하계아시아경기대회 개요 및 한국 참가현황                 | 522 |
| 표 12-29   광저우 하계아시아경기대회 한국 · 중국 · 일본 메달 획득 현황       | 523 |
| 표 12-30   제16회 광저우 하계아시아경기대회 국가별 메달획득 현황(1위~10위)    | 525 |
| 표 12-31   제1회 싱가포르 하계청소년올림픽경기대회 참가 인원               | 526 |
| 표 12-32   제1회 싱가포르 하계청소년올림픽경기대회 한국 팀 메달획득 현황        | 527 |
| 표 12-33   제1회 싱가포르 하계청소년올림픽경기대회 국가별 메달획득 현황         | 528 |
| 표 12-34   무스카트 아시아비치경기대회 개요 및 한국 참가 현황              | 529 |
| 표 12-35   무스카트 아시아비치경기대회 한국 팀 참가 현황                 | 530 |
| 표 12-36   역대 아시아비치경기대회 한국 팀 메달획득 현황                 | 530 |
| 표 12-37   제2회 무스카트 아시아비치경기대회 국가별 메달획득 현황            | 531 |
| 표 12-38   2010년도 국내에서 개최된 세계선수권대회 지원사업              | 532 |
| 표 12-39   2010년도 올림픽경기대회 제패기념 지원사업                  | 532 |
| 표 12-40   2010년도 국내에서 개최된 종목별 국제대회 지원사업(27건)        | 532 |
| 표 12-41   2010년도 종목별 세계선수권대회 파견                     | 533 |
| 표 12-42   2010년도 국가간 친선경기대회 사업(29건)                 | 536 |
| 표 12-43   2010년도 개도국 활동지원 사업                        | 537 |
| 표 12-44   체육교류 후속지원사업                               | 537 |
| 표 12-45   국가간 체육교류 증진을 위한 태권도 보급활동                  | 538 |
| 표 12-46   2010년도 국제기구 파견 · 초청사업 및 올림픽 운동 증진사업 (27건) | 538 |
| 표 12-47   2010년도 국제연맹 총회 참가 지원                      | 539 |
| 표 12-48   아시아경기연맹 총회 파견                             | 540 |
| 표 12-49   KOC 올림픽 아카데미 정규과정(1건)                     | 541 |

---

## 제 13 장 남북체육교류

---

543

|  |     |
|--|-----|
| 표 13-1   남북체육회담 주요일지 .....                         | 555 |
| 표 13-2   1990년 남북통일축구대회 서울·평양 교환경기 개최 현황 .....     | 556 |
| 표 13-3   1991년 국제경기대회 단일팀 참가 현황 .....              | 557 |
| 표 13-4   1990년~2000년 남북체육교류 세부실적 .....             | 558 |
| 표 13-5   2000년~2010년 남북체육교류 세부실적 .....             | 563 |
| 표 13-6   체육 관련 북한방문 현황(2001년~2010년) .....          | 568 |
| 표 13-7   체육 관련 북한주민접촉 현황(2001년 8월~2010년 12월) ..... | 569 |
| 표 13-8   체육 관련 남한방문 현황(2001년~2010년) .....          | 571 |

# Contents 그림목차

---

## 제2장 체육의 제도적 기반 47

---

|   |    |
|---|----|
| 그림 2-1   문화체육관광부 체육국 기구 .....               | 60 |
| 그림 2-2   국내·외 체육기구 .....                    | 86 |
| 그림 2-3   대한체육회 기구표 (2010년 12월 31일 기준) ..... | 87 |
| 그림 2-4   국민생활체육회 구성도 .....                  | 92 |
| 그림 2-5   국민생활체육회 사무처 기구 : 1실 4부 .....       | 93 |

---

## 제3장 여가활동과 생활체육 참여 131

---

|                                      |     |
|--------------------------------------|-----|
| 그림 3-1   여가활동 유형(%) .....            | 135 |
| 그림 3-2   규칙적 체육활동 참여여부 및 빈도(%) ..... | 138 |
| 그림 3-3   운동실시 장소 분포(%) .....         | 142 |
| 그림 3-4   월 평균 체육활동 경비(%) .....       | 143 |
| 그림 3-5   운동 참여 이유(%) .....           | 144 |
| 그림 3-6   운동 불참 이유(%) .....           | 145 |
| 그림 3-7   관람 종목 분포(%) .....           | 149 |
| 그림 3-8   경기관람을 못하는 이유(%) .....       | 151 |
| 그림 3-9   체육활동 참여에 영향을 준 주체(%) .....  | 152 |

---

## 제5장 학교 체육 193

---

|  |     |
|--|-----|
| 그림 5-1   2009년 개정 교육과정의 고등학교 편제와 체육수업 이수단위 ..... | 196 |
| 그림 5-2   「초·중등 학교체육 활성화 방안」의 개요 .....            | 206 |
| 그림 5-3   「선진형 학교운동부 운영 시스템 구축계획」의 개요 .....       | 211 |

---

**제6장 전문체육** 223

---

- | 그림 6-1 | 꿈나무선수 선발 과정 .....228
- | 그림 6-2 | 훈련원 본공사(2010년 12월 현재) .....257
- | 그림 6-3 | 실내사격장 2층 골조 공사(2010년 12월 현재).....257

---

**제7장 장애인체육** 263

---

- | 그림 7-1 | 대한장애인체육회 조직도(2011년 6월 기준).....269

---

**제8장 체육시설** 305

---

- | 그림 8-1 | 공공체육시설 확충 비전 체계도 .....315

---

**제9장 스포츠산업** 345

---

- | 그림 9-1 | 국내 스포츠 산업 분류 .....352
- | 그림 9-2 | 문화체육관광부 체육국 조직도 .....396
- | 그림 9-3 | 인증제사업 구성도 .....399
- | 그림 9-4 | 생산장려품목 및 우수체육용구 생산업체 지정 절차.....405
- | 그림 9-5 | 기금 용자 시행절차 .....414
- | 그림 9-6 | 스포츠서비스업 기금 용자 시행절차 .....421
- | 그림 9-7 | 전략과제 (중·장기 과제) 선정절차 .....425
- | 그림 9-8 | 자유공모 과제 선정절차 .....425

# Contents 그림목차

---

## 제10장 체육전문인력 433

---

| 그림 10-1 | 체육지도자 양성절차 .....455

---

## 제11장 체육정보 469

---

| 그림 11-1 | 체육정보시스템 구성도 .....472

| 그림 11-2 | 체육정보망 구성도 .....473

---

## 제12장 국제체육 491

---

| 그림 12-1 | 올림픽경기대회 정식종목 국제경기연맹 본부의 대륙별 소재지 비율(%) .....497

| 그림 12-2 | 동·하계올림픽경기대회 합산 마케팅수입 .....505

| 그림 12-3 | 하계올림픽경기대회 TV중계권료 .....505

| 그림 12-4 | 경기단체(협회) 국제업무 기구(음영 부분) .....510





# 제1장 체육의 정의와 정책 범위

- 제1절 체육의 정의
- 제2절 체육의 유사 개념
- 제3절 체육의 분류
- 제4절 체육정책의 범위

01  
Section체육의 정의와  
정책 범위

## 제1절 체육의 정의

## : 1. 체육의 학문적 정의

체육의 과학적 연구는 18~19세기 초부터 체조(Gymnastics)의 개념으로 근대체육의 기초를 쌓은 몇몇 체조가들에 의하여 시도되었지만 체육에 대한 용어가 최초로 문헌상에 기록된 것은 18세기 후반 델사르트(Delsarte)의 “Education Physique”에서 비롯된다. 이후 이 용어는 1840년대 신체와 교육의 합성어인 “Physical Education”으로 일반화되었다.

20세기 초 체육이 신체 그 자체를 교육(education of physical)하는 것이냐 혹은 신체를 매개로 하는 교육(education through physical)적 활동이냐라는 논쟁이 전개되었으며, 1930년대에는 “체육은 신체활동을 통하여 신체적, 정신적, 사회적으로 완전한 인간을 형성하는 교육의 한 분야”라는 주장으로 일반화되었다. 이러한 전인교육론적 정의는 체육이 학문적 전문성을 갖추게 되면서 신체운동 자체에 대한 기본개념, 방향, 운동지각 형성에 대한 관심과 인간행동 측면에서의 운동현상 연구로 확대되면서 “움직임 교육(movement education)”, “인간운동(human movement)”, “운동학(kinesiology)”, “인간운동학(human kinetics)”, “운동과학(exercise science)” 등으로 불리워지고 있다. 오늘날에는 ‘스포츠’를 활용하여 “스포츠연구(sport studies)” 또는 “스포츠과학(sport science)”이라는 용어를 사용하고 있는 추세이다.

이상의 체육에 대한 정의의 발전 과정을 정리해 보면 체육(體育)이란 “계획적이고 의도적인 신체활동을 매개 또는 수단으로 하여 인간의 잠재능력을 발휘하도록 함으로써 신체적, 정신적, 사회적으로 완전한 인간을 형성하고자 하는 교육의 한 영역”이라고 정의 할 수 있다. 또한 더 나아가 인간의 제운동을 탐구하는 과학과 기술까지를 포함하는 것으로 볼 수 있다.

## ● 2. 체육의 법적 정의

체육의 법적 개념은 국민체육진흥법 제2조에 정의되어 있다. 국민체육진흥법 제2조는 “체육이라 함은 운동경기·야외운동 등 신체활동을 통하여 건전한 신체와 정신을 기르고 여가를 선용하는 것”이라고 정의하고 있다. 이러한 정의는 교육적 측면에서 출발한 체육의 범위를 넓게 확장한 것으로 사회의 변화에 따라 새롭게 등장한 신체활동의 다양한 현상과 기능의 확대를 반영한 것으로 볼 수 있다. 즉 전통적인 체육 용어를 사용하면서 교육으로서의 체육뿐만 아니라 다양한 신체활동, 운동, 레저스포츠, 레크리에이션 등의 유사개념을 포함할 수 있도록 정의하고 있는 것이다.

## ● 3. 체육의 개념적 한계

체육을 광의의 개념으로 확대 해석한다고 해서 ‘체육’이라는 용어와 현실에서 이뤄지는 다양한 신체·정신활동, 인간의 생활문화로서의 일체의 신체활동을 통해 이루어지는 사회현상간의 불일치를 완전히 해소하기는 어려운 것이 사실이다. 현재 우리나라에서 사용하고 있는 체육이라는 용어는 개념적인 혼란의 요소를 지니고 있다. 이는 우리사회가 급격한 발전을 이루는 과정에서 체육 현상 역시 커다란 변화와 확장을 이루어 왔기 때문이다. 즉, 근대 스포츠가 도입되기 시작했던 1900년대 초기부터 1960년대에 이르기까지는 학교체육의 현상이 모든 체육현상의 대부분을 차지해왔기 때문에 체육이라는 용어가 적합했다. 그러나 1960년대 이후 전문체육, 즉 엘리트스포츠가 급격히 발달하면서 체육 현상은 학교체육의 범위를 넘어서기 시작했으며, 이 때부터 체육이라는 용어의 부적합성이 커지기 시작하였다. 더욱이 1980년대 후반부터 여가스포츠활동을 지칭하는 생활체육활동이 급증하면서부터 교육의 영역이 아닌 상업스포츠(프로스포츠), 여가스포츠, 학교에서 육성되지 않는 엘리트스포츠의 영역이 크게 팽창하기 시작하였다. 또한 1990년대 후반부터는 ‘스포츠산업’이란 사회경제적 영역까지 확장되어 기존 ‘체육’의 개념적 한계가 나타나고 있다.

현재는 ‘체육’과 ‘스포츠’라는 용어가 혼용되어 사용되고 있으나, 이와 같은 문제를 해결하기 위해 체육학계에서는 ‘스포츠’라는 용어를 사용하지는 의견이 제시되고 있다. 과거 스포츠는 체육(교육)의 한 수단으로 이용되는 것이라는 견해가 지배적이었으나 오늘날 스포츠는 하나의 문화적 형태로서 신체문화, 생활문화의 한 영역이 되어 경쟁적이든 경쟁적이지 아니든 일체의 신체활동을 통해 이루어지는 사회현상으로 보고 있는 것이다.

우리 삶의 문화로서 점점 다양화하고 있는 일체의 신체활동, 그리고 이와 관련된 제현상을 포함하는 개념 정립을 위한 체육계의 노력이 필요하다고 하겠다. 또한 체육의 법적, 행정적 용어의 정비도 시급하다고 할 수 있다. 본 백서에서는 체육 개념에 대한 논의를 바탕으로 ‘체육’을 위에서 설명한 스포츠의 개념으로 확대하여 사용하였다.

## 제2절 체육의 유사 개념

### ● 1. 놀이, 게임, 스포츠

체육은 수많은 활동들로 구성되어 있다. 그 중에서 가장 많이 사용되는 활동들이 스포츠(sports), 게임(game), 놀이(play) 등의 활동이다. 상황에 따라 스포츠, 게임, 놀이 등의 활동들은 체육과 동의어로 사용되기도 하며, 어느 경우에는 이들 개념이 체육보다 더 넓은 개념으로 사용되어 체육을 포함하기도 한다.

일반적으로 체육을 중심으로 이들의 활동을 체계화하면 체육은 인간의 움직임(human movement)으로부터 출발한다. 인간의 움직임 중에서 생계를 위하여 하는 활동을 제외한 움직임을 신체 활동(physical activity)이라고 한다. 일을 위한 움직임과 신체 활동의 가장 큰 차이는 목적과 수단의 관계에 있다. 즉, 일에서는 신체 활동이 일의 목적에 대한 수단에 불과하지만, 신체 활동에서는 신체의 움직임이 그 자체로서 목적이 되기 때문에 신체 활동의 중요성이 강조된다. 신체 활동은 체육의 가장 기초적인 요소이지만 이들 신체 활동이 심리적, 사회적, 문화적인 조건에 따라 체계화되는 단계에 따라 놀이, 게임, 스포츠라는 용어로 불리게 된다.

놀이는 신체 활동 중에서 허구성과 비생산성의 조건을 만족시키며 문화적으로 사회에서 인정되는 활동의 체계이다. 놀이의 허구성이란 현실 생활을 벗어나 일어나는 활동이다. 비생산성이란 활동의 결과로 아무런 상품, 재화, 또는 새로운 종류의 물질이 창조되지 않는 것을 뜻한다. 경쟁은 존재할 수 있으며 흥미를 목적으로 하는 민속놀이나 어린이들의 놀이 등이 전형적 보기라 할 수 있다.

게임은 놀이로 인정되는 신체 활동 중에서 경쟁성에 바탕을 두고 승부를 내기 위하여 시간과 공간을 분리하고, 규칙을 정하며, 결과의 불확실성을 유지하면서 확률, 전술 및 신체의 기능을 통하여 승부의 결과를 결정하는 활동을 지칭한다. 여기에서 경쟁성이란 둘 또는 그 이상의 상대 사이에 승리를 위한 패권을 겨루는 것을 말한다. 분리성이란 사전에 미리 규정되고 정해진 공간과 시간의 한계 내에서 이루어지는 활동의 특성을 의미한다. 규칙성이란 일상적인 규범의 적용이 일시 정지된다는 합의하에 활동이 성립하며, 활동의 장에 있어서도 새로운 규범의 제정을 이루고 통용되는 것을 의미한다. 또한 불확실성이란 활동의 전개 과정이나 결과가 사전에 정해져 있지 않기 때문에 어떤 결과가 발생할 지에 대한 기대와 우려가 동시에 존재함을 나타내며, 이의 결정이 운(chance)이나 전술(strategy), 그리고 신체의 운동기능(motor ability)에 의존함을 뜻한다.

스포츠는 게임 중에서 결과의 결정에서 격렬한 대근 활동을 중심으로 신체적 기량이 강조되고 활동의 가치, 규범, 기술 등의 제도화 수준이 매우 높아 그 활동을 위한 조직이 구성되며, 이 조직을 통하여 규칙의 준수 여부를 감독하고 이의 결과를 기록하는 특성을 지닌 활동을 지칭한다. 따라서 하나의 체육 활동이 사회에서 스포츠로 인정되기 위해서는 놀이와 게임의 특성을 지니고 있

어야 하며, 이에 더하여 신체적 기량이 경쟁의 결과를 결정하는데 가장 중요한 요소로 보는 활동 체계의 제도화가 이루어져야 한다.

체육 활동의 체계에서 스포츠는 게임에 바탕을 두고, 게임은 놀이에 바탕을 두고 있기 때문에 게임은 놀이의 허구성과 비생산성의 특성을 내재하고 있으며, 스포츠 또한 놀이의 허구성과 비생산성은 물론 게임의 경쟁성, 분리성, 불확실성, 규칙성을 내재하고 있는 것이다. 이러한 체계에 따라 프로스포츠에서와 같이 스포츠에서 비생산성과 허구성이 사라지면 겉으로는 스포츠의 형태를 띠지만 일과 같은 체험을 하게 된다.

표 1-1 | 놀이, 게임, 스포츠의 특성 비교

| 놀 이         | 게 임   | 스 포 츠   |
|-------------|---|---|
| 허구성<br>비생산성 | 허구성<br>비생산성   | 허구성<br>비생산성   |
| -           | 분리성<br>규칙성<br>불확실성<br>경쟁성<br>획률, 전술, 신체기능에 의한<br>결과의 결정 | 분리성<br>규칙성<br>불확실성<br>경쟁성<br>획률, 전술, 신체기능에 의한<br>결과의 결정 |
| -           | -   | 신체적 기량<br>가치, 규범, 기술의 제도화                               |

참고로 체육과 스포츠의 관계를 살펴보면, 과거에는 스포츠는 체육(교육)의 한 수단으로 이용되는 것으로 보는 견해가 지배적이었다. 그러나 오늘날 체육은 교육의 한 영역으로 인정하되 스포츠는 하나의 문화적 형태로서 신체문화, 생활문화의 한 영역이 되어 경쟁적이든 경쟁적이지 아니든 일체의 신체활동을 통해 이루어지는 사회현상으로 보는 넓은 의미로 이해되고 있다.

결과적으로 현대사회에서 스포츠는 교육의 한 영역인 체육보다는 오히려 넓은 개념으로 사용되고 있다. 스포츠는 이제 경쟁스포츠는 물론 비경쟁적스포츠, 생활스포츠, 레저스포츠, 레크리에이션 등을 포함하고, 질 높은 삶을 위하여 참여하는 신체활동을 포함한다고 정의할 수 있다.

## ● 2. 여가, 레크리에이션, 레저스포츠

여가는 기본적으로 시간적인 개념에서 정의된다. 즉, 사람들이 일상생활에서 사용하는 시간을 생존을 위한 시간과 생계를 위한 시간, 그리고 자유시간으로 구분하였을 경우 가장 우선적으로 사용되어야 하는 시간이 생존의 영역이며, 그 다음으로는 생계의 영역이다. 따라서 생존과 생계

를 위한 활동을 하고 시간이 남았을 경우 자유시간, 즉 여가시간이 생기게 되는 것이다.

여가가 존재한다는 것은 생존과 생계를 위한 활동을 하고도 여유 있는 시간이 존재한다는 것을 의미하며, 생존과 생계를 위한 시간은 필수적이고도 구속적인 반면에 여가 시간은 선택적이면서 자유로운 시간을 나타낸다. 그러나 여가는 여유로운 시간의 개념을 토대로 그 자유시간에 하는 여가 활동은 물론, 여가 활동을 통하여 경험하는 만족과 즐거움의 심리상태와 체험까지를 포괄하는 복합적 개념이다. 여가가 체육과 깊은 관계를 지니고 체육과 유사 개념으로 취급되는 이유는 여가가 발생했을 때 사람들이 선택하는 활동 중에서 체육활동이 차지하는 비중이 매우 크기 때문이다. 이 때문에 여가는 체육 활동 중 여가스포츠 또는 레저스포츠와 동의어로 사용되는 경우가 많다.

레크리에이션은 여가의 한 부분으로서 여가와 거의 같은 의미로 사용되는 경우가 많다. 그러나 레크리에이션은 여가에 비하여 활동의 다양성이 적으며, 활동이 조직적으로 전개된다. 또한 여가가 본질적으로 개인적인 목적을 달성하고자 전개되는 반면에 레크리에이션은 집단적이고 사회적인 목적을 달성하고자 전개되는 경향이 있다. 또한 여가활동은 자유롭고 개인 내적인 만족을 위하여 자유시간에만 실천될 수 있는 데에 비하여 레크리에이션은 사회 집단이나 조직의 에너지 재충전이나 재생의 의미를 강조하여 실천되기 때문에 자유시간외에도 조직에 의하여 마련될 수 있다.

레크리에이션은 일반적으로 뒤쪽에 강세를 주어 [리크리에이션]으로 발음하면 에너지의 재생 또는 재창조의 의미로 사용되는 경우가 많은 반면, 앞쪽에 강세를 주어 [레크리에이션]으로 발음하면 휴양, 기분전환 등의 의미로 사용되는 경향이 있다. 이는 레크리에이션이 재생과 재창조의 의미에서, 기분전환 또는 휴양의 의미로 전환되어 여가의 의미와 더욱 가까워지고 있음을 나타내는 것이다.

레저스포츠는 '레저(leisure)'가 여가를 나타내는 외래어이기 때문에 여가에서 행해지는 스포츠라는 의미를 가진다. 일반적으로 레저스포츠는 올림픽이나 아시안게임과 같은 국제스포츠경기 대회에 포함되지 않은 종목이다. 사람들이 여가시간에 개인적으로 추구하는데 적합한 서핑, 스쿠버다이빙, 수상스키, 래프팅 등의 종목들은 흔히 레저스포츠라는 명칭으로 불리고 있다. 그러나 어떤 스포츠 종목이든 여가시간에 행해지면 여가스포츠이기 때문에 레저스포츠 종목으로 따로 정해진 것은 없다.

| 표 1-2 | 여가와 레크리에이션의 차이점

| 구 분  | 여 가                     | 레크리에이션                  |
|------|-------------------------|-------------------------|
| 범 주  | 포괄적 활동                  | 한정적 활동                  |
| 조직정도 | 비조직적                    | 조직적                     |
| 목 적  | 개인적 목적 우세 / 자유, 내적만족 강조 | 사회적 목적 우세 / 재생, 사회편익 강조 |
| 시 간  | 자유시간                    | 자유시간, 준 자유시간내           |

### ● 3. 운동, 운동경기

운동(exercise)은 사람들이 자신의 건강을 위하여 의도적이고 계획적으로 행하는 체육활동을 지칭한다. 일반적으로 운동에 활용되는 체육활동은 인간의 어떤 움직임이든 가능하다. 즉, 신체 활동이든, 놀이활동이든, 게임 및 스포츠활동이든 무엇이든지 자신의 건강을 위하여 실천하는 체육활동은 운동이 될 수 있다. 그러나 운동경기(athletics)에서 겨루는 운동들은 모두 사회로부터 정규 스포츠로서 인정을 받은 종목들이다. 그 이유는 사람들이 경기를 통하여 기량을 겨루기 위해서는 승부의 결과를 정하기 위한 규칙이 분명하고 자세하게 규정되어 있어야 하며, 이러한 규칙이 준수될 수 있도록 감독하고 이의 결과를 기록하여 다른 경기의 결과들과 비교할 수 있도록 하는 조직의 활동이 필요하기 때문이다.

사람들이 운동을 할 때에는 승부를 겨루는 스포츠 활동으로 운동을 할 수도 있으며, 승부를 가리지 않는 신체 활동, 즉, 산책을 할 수도 있고, 맨손 체조도 할 수 있으며, 줄넘기를 할 수도 있다. 또한 스포츠 활동으로 인정을 받지 않지만 승부를 겨룰 수 있는 신체 활동 게임을 통하여 운동을 할 수도 있다. 예를 들면, 줄넘기를 하면서 게임을 할 수 있다. 한번에 쉬지 않고 줄넘기를 몇 번이나 할 수 있는가를 겨룰 수도 있으며, 5분 동안에 줄넘기를 몇 번이나 할 수 있는가를 겨룰 수도 있다. 줄넘기의 신체 활동을 겨루는 방법은 겨루는 사람들끼리 정하기 나름이다. 그렇기 때문에 줄넘기 활동의 경쟁을 스포츠라고 부르지는 않는다. 왜냐하면 줄넘기를 하면서 신체적 기량을 겨루는 방법이 스포츠의 규칙으로 규정되어 있지 않기 때문이다. 줄넘기의 경쟁 조건은 상황에 따라서 또는 겨루는 사람들에 따라서 자유롭게 정해질 수 있으며, 이렇게 정해진 조건들을 가지고 사람들이 경쟁한다 하더라도, 그 경쟁조건은 다음 시기에 쉽게 바뀌어 질 수 있다.

그러나 줄넘기도 스포츠로 인정될 수 있다. 줄넘기협회를 구성하여 줄넘기의 경쟁 조건과 줄넘기의 기술을 엄격하게 규정하고, 줄넘기로 경쟁하고자 하는 사람들은 줄넘기 협회에 등록을 해야 한다는 조건을 지킨다면 줄넘기는 스포츠가 될 수 있는 조건을 일단 갖춘 것이다. 그러나 줄넘기가 정식 스포츠가 되기 위해서는 이러한 조건을 충족하고 사회적인 인정을 받아야 한다. 우선적으로 정규 스포츠 종목의 명분이 되는 대한체육회 정식 가맹단체로서 가입되어야 하며, 이를 위

해서는 줄넘기협회의 회원수의 확보나 미래에 국내종합체육대회는 물론 세계종합체육대회에서 정식 스포츠 종목으로 채택될 수 있는 가능성을 확보해야 한다. 또한 국제적인 정식 스포츠가 되기 위해서는 국내에서의 절차와 같이 국제줄넘기협회를 구성하여 회원국을 확보해야 하며, 국제종합스포츠경기대회에서 정식종목으로 인정받아야 한다. 이를 위해서는 국제종합스포츠기구에 국제줄넘기협회가 정식 가맹단체로 가입되어야 하며, 세계적으로 가맹국과 각 가맹국에서의 일정한 회원수를 확보해야 하는 것이다.

줄넘기의 예를 보면 스포츠의 정의가 명확해진다. 줄넘기 활동을 가지고 운동을 할 수 있다. 줄넘기로 운동을 하는 방법에는 놀이로 하던, 게임으로 하던, 스포츠로 하던 모든 방법이 가능하다. 그러나 줄넘기를 스포츠 활동 방법으로 운동을 하려면 줄넘기 협회에서 규정하는 기술과 규정하는 규칙에 따라 줄넘기를 겨루고, 협회가 규정하는 규칙들을 지켰다는 것을 인정할 수 있는 공인 심판의 판정을 받아야 한다. 이렇게 되면 줄넘기는 운동(exercise)에서 운동경기(athletics)가 되는 것이다.

### 제3절 체육의 분류

일반적으로 체육활동이 이루어지는 영역과 활동목적에 따라 학교체육, 생활체육, 전문체육 등으로 분류될 수 있다.

#### ● 1. 생활체육, 평생체육, Sport for All

‘생활체육’은 건강 및 체육증진과 여가선용을 위하여 행하는 자발적이고 일상적인 체육활동으로서 생활의 일부분으로 행해지는 것을 말한다. 이 용어는 서구에서 등장한 평생체육(Sport for Lifetime), 모든 사람을 위한 체육(Sport for All)의 개념에서 출발한다. 즉, 모든 사람이 성, 연령, 계층, 인종, 종교에 구애됨이 없이 체육활동에 참여함으로써 건강을 증진하고 삶의 질을 향상할 수 있도록 해야 한다는 ‘복지정책’의 일환으로 출발되었다. 우리나라의 경우 1990년대 이전까지는 사회체육이라는 용어를 사용하였으나, 국민 전체의 일상생활 속에서 체육활동이 활성화되어야 한다는 취지에서 생활체육으로 대체하여 사용하게 되었다.

생활체육의 실천 영역은 매우 넓기 때문에 다양한 용어로 분류된다. 우선적으로 생활체육참가자의 연령수준이나 생애주기별로는 유아체육, 아동체육, 청소년체육, 성인체육, 장년체육, 노인체육 등으로 분류되며, 생활체육참가자의 대상에서 특수한 대상을 지칭하는 분류에는 여성체육, 장애인체육, 군인체육 등이 존재한다. 이외에도 생활체육이 이루어지는 공간에 따라 가정체육,



지역사회체육, 직장체육으로, 그리고 생활체육활동을 제공하는 단체나 재원의 종류에 따라 공공체육, 민간체육, 상업체육 등으로 분류되기도 한다.

평생체육은 1965년 미국에서 전개된 것으로 평생교육의 원리를 바탕으로 체육이 한 인간의 건강과 삶의 질에 긍정적인 효과를 가지고 있기 때문에 전 생애에 걸쳐 실천되어야 한다는 의미를 가지고 있다. 그렇다면 체육활동이 요람에서 무덤까지, 즉, 유아기에서 청소년기를 거쳐, 청년기, 장년기, 노년기에 이르기까지 모든 생애주기의 각 단계에서 실천되어야 한다는 뜻을 내포하고 있다.

Sport for All은 성, 연령, 출신계층, 사회경제적 지위를 막론하고 모든 사람이 누구나 자유롭게 스포츠에 참가할 기회와 권리를 보장해주어야 한다는 복지정책의 일환으로 추진된 사회운동 캠페인이자 생활체육의 진흥을 위한 노력이라고 할 수 있다. Sport for All이라는 용어는 1975년 유럽의 스포츠 관계장관회의에서 Sport for All 현장을 제정하여 공포함으로써 전 세계로 파급되었다. 이 용어에 포함된 내용의 핵심은 우선적으로 스포츠 활동이 인간에게 신체적, 정신적, 사회적으로 매우 유익한 활동이기 때문에 모든 사회 구성원에게 스포츠 활동의 참여를 격려해야 한다는 것이다. 이 외에도 모든 사회구성원의 평등한 참가기회보장과 대중적인 체육활동, 그리고 질 높은 체육활동 참여를 위한 정부의 정책적 배려를 촉구하고 있다.

생활체육운동은 유럽의 Sport for All과 같이 사회체육진흥의 운동으로 우리나라 고유의 캠페인 구호라고 할 수 있다. 세계의 여러 나라들은 유럽의 Sport for All이나 우리나라의 생활체육운동과 같이 국민들의 체육활동을 진흥시키기 위한 여러 가지 사회운동을 전개하고 있다.

표 1-3 | 세계 각국의 'Sport for All' 운동

|     |   |      |                |
|-----|---|------|----------------|
| 미 국 | Physical Fitness Movement                           | 호 주  | Life Be In It  |
| 구소련 | The Further Development of Mass Sport1 + 2 Movement | 노르웨이 | Trimming       |
| 구서독 | Trimming 130  | 일 본  | 체력육성운동(體力育成運動) |
| 캐나다 | ParticipAction                                      | 중 국  | 전민건신운동(全民健身運動) |
| 체 코 | Spartakiad  | 한 국  | 생활체육운동         |

## 2. 학교체육, 생활체육, 전문체육

학교체육은 체육활동이 교육을 위하여 전개되는 반면 생활체육에서는 체육활동이 여가를 위하여 전개된다. 또한 전문체육은 체육활동을 통하여 우월성을 추구하는 영역이라고 할 수 있다. 일반적으로 전문체육은 엘리트체육이라고 불리고 있으며 국민체육진흥법에서는 전문체육을 운동선수들이 행하는 운동경기활동으로 규정하고 있어 대한체육회의 경기단체에 등록된 아마추어선수들이 행하는 엘리트스포츠와 프로스포츠협회에 등록된 프로선수들이 행하는 프로스포츠가 해당된다.

학교체육은 체육활동이 학생들을 교육하기 위하여 조직되고 운영된다. 2001년부터 초등학교, 중학교, 고등학교에서 시행되고 있는 새로운 교육의 지침인 제7차 교육과정에서는 체육의 성격을 움직임 육구의 실현 및 체육 문화의 계승, 발전이라는 내재적 가치와 체력 및 건강의 유지와 증진, 정서의 순화, 사회성 함양이라는 외재적 가치를 동시에 추구하여 인간의 삶의 질을 높이는 데 공헌하는 교과로 규정하고 있다.

학교체육에서는 초등학교의 경우 인간의 움직임에 기초를 두고 신체활동과 놀이를 바탕으로 한 체육활동을 전개하고 있으며, 중학교에서는 간이게임과 정식게임으로 체육활동이 전개되고 있다. 또한 고등학교에 이르면 정식 스포츠종목의 경기능력을 배양하는 체계를 이루고 있다. 이는 인간의 움직임, 신체활동, 놀이, 게임, 스포츠라는 활동의 체계가 단계적으로 높아져가면서 체육교육의 목표달성에 기여하려는 노력이다. 또한 체육의 목표에서도 운동의 기능과 체력 증진에만 한정되지 않고 운동과 건강에 대한 지식과 이의 활용 능력, 그리고 운동을 통하여 정서를 함양하고 태도를 기르는 정서적 영역에까지 폭넓게 규정되어 있다. 이는 체육이 단지 체육의 외면적 활동에만 그 목적을 두고 있는 것이 아니라 이를 움직이는 인지적인 원리와 정서적인 차원까지를 모두 포괄하고 있음을 나타내는 것으로 생활체육이나 전문체육과 다른 성격을 지닌다고 할 수 있다.

생활체육은 여가를 위해 실천하는 체육활동으로 활동주체나 목적, 장소 등에서 엘리트스포츠와 학교체육과 구분되며 특히 엘리트스포츠와 대비되는 개념이다. 생활체육은 여가스포츠활동으로서 학교체육이나 전문체육과 여러 측면에서 매우 상이한 특성을 지니고 있다. 우선 대상의 측면에서 학교체육은 학생을, 전문체육은 운동에서 최고의 기량을 발휘할 수 있는 연령 범위의 사람만이 가능하지만 생활체육은 모든 사람이 실천할 수 있다. 학생들도 학교의 교육 활동이 아닌 여가 활동으로 체육을 한다면 생활체육을 하는 것이다. 학교체육과 전문체육이 의무적인데 반하여 생활체육은 자발적이다. 활동의 내용도 학교체육은 게임과 체력 운동, 무용, 스포츠 등을 주로 다루며, 전문체육에서는 공식적인 스포츠만을 포함하는데 비하여 생활체육에서는 다양한 여가스포츠는 물론이고 스포츠화 되어 있지 않은 수많은 형태의 놀이 및 게임 활동을 형식에 얽매이지 않고 자유롭게 실천할 수 있는 특성이 있다.

생활체육은 활동의 시간과 장소에서도 학교체육과 전문체육에 비하여 자유롭다. 활동의 목적에서도 학교체육은 교육을 목적으로 의도적으로 행해지며, 전문체육은 승리를 목적으로 의도적으로 행해지며 생계적인 특성을 가지고 있는 반면 생활체육은 여가를 선택하여 삶의 질을 향상시키기 위하여 자발적으로 또는 본능적으로 실천되고 있다는 특성을 가지고 있다.

표 1-4 | 학교체육, 생활체육, 전문체육의 특성 비교

| 구 분   | 학교체육                | 생활체육                    | 전문체육       |
|-------|---------------------|-------------------------|------------|
| 대 상   | 학생                  | 모든 사람                   | 선수(최적 연령기) |
| 의 도 성 | 의무적                 | 자발적, 즐거움                | 반강제적       |
| 내 용   | 게임, 스포츠, 체력운동, 무용 등 | 놀이, 게임, 스포츠, 체력운동, 무용 등 | 정규 스포츠     |
| 시 간   | 수업 시간               | 자유시간                    | 훈련과 시합시간   |
| 장 소   | 학교체육 시설             | 모든 시설                   | 정규 대회 시설   |
| 목 적   | 교육                  | 여가, 욕구충족                | 승리, 직업영역   |

현재 우리나라의 체육구조에서 학교체육, 생활체육, 전문체육은 각각의 영역에서 뚜렷한 발전을 이루고 있으나, 부문간의 연계는 미흡한 실정이다. 생활체육참여자의 운동기능은 낮은 수준이기 때문에 전문기술을 필요로 하는 운동경기를 하기보다는, 거의 모든 참여자들이 생활체육교실에서 운동기능을 익히는 수준에 있다. 또한 학교체육과 전문체육의 연계도 매우 부족한 상황이다. 즉 학교에서 체육 활동을 하는 학생들의 운동기능 수준도 낮아 이들이 운동경기에 참여할 수 없기 때문에 현재 전문체육이 가능한 통로는 몇몇 학교에서 전문적으로 육성하는 운동부에 제한되어 있다. 현실적으로 학교에서 육성되는 운동부의 운동선수들은 학교체육과 분리되어 있기 때문에 학교의 운동부는 학교체육에 포함되기 어려우며 엘리트스포츠라는 영역을 구성하게 되는 것이다. 앞으로 우리나라의 체육의 발전을 위해서는 학교체육, 생활체육, 전문체육이 융합 발전할 수 있는 연계 시스템을 구축해야 할 것이다.

## 제4절 체육정책의 범위

국민체육진흥법 제2조의 체육에 관한 정의에서 살펴보았듯이 체육정책 및 행정의 범위는 상당히 다양하다고 할 수 있다. 학교 교육의 일환으로 진행되는 학교체육, 건강 및 체력증진을 위한 자발적이고 일상적인 생활체육, 우수한 능력을 가진 선수의 발굴과 경기력 향상을 위한 전문체육(엘리트 체육), 체육활동·신체활동과 관련된 산업적 활동, 장애인을 위한 생활·엘리트체육 등이 모두 체육정책의 범위에 포함된다.

「문화체육관광부와 그 소속기관 직제」는 체육정책의 범위를 보다 구체화하고 있다. 「문화체육관광부와 그 소속기관 직제」 제17조는 문화체육관광부 체육국의 업무로 생활체육·전문체육·스포츠산업, 국제체육교류 및 장애인 문화·체육의 진흥을 위한 장기·단기종합계획과 육성·지원 사무를 관장한다고 규정하고 있다(표 1-5 참조). 특히 「문화체육관광부와 그 소속기관 직제」 제17조는 2010년 6월 30일에 개정되어 2009년의 35개 조항에서 18개 조항으로 대폭 정리되었다. 특히 청소년 및 학생의 체육활동 육성·지원, 스포츠클럽의 육성·지원, 전통무예 진흥 등이 새로운 업무로 추가되었다.

최근에는 사회환경의 변화에 따라 체육·신체활동과 연관된 새로운 영역이 등장하면서 체육정책의 영역도 확대되고 있다. 스포츠산업의 경우 체육용품, 체육시설업 이외에 스포츠마케팅, 에이전트 등 서비스업 분야가 급성장하고 있으며 이에 따라 스포츠산업진흥법이 제정되었으며 전문인력의 양성이 추진되고 있다. 또한 체육 수요가 점점 다양화, 고도화하면서 래프팅·패러글라이딩, X-게임 등 신종 레저스포츠가 급증하고 있어 레저스포츠진흥법 제정 등 이에 대한 효율적인 관리·육성 대책을 준비 중에 있다. 2008년에는 전통무예진흥법이 제정되고 최근에는 전통무예 중장기계획이 수립되는 등 우리나라 고유의 전통체육도 활성화될 전망이다.

또한 스포츠분야에서의 약물복용 방지를 위한 국제적인 협력과 연대가 이뤄지면서 세계반도핑기구(WADA)가 설립되었으며, 정부의 효율적인 지원을 위해 운영되고 있는 정부간 자문그룹 회의(IICGADS)에 참여하는 국가도 늘어나고 있다. 이에 따라 우리나라도 약물복용 방지를 위한 국가 정책의 수립, 국내 선수 및 관련 인력에 대한 교육, 약물 복용 관련 정보의 수집 및 관리, 국제 교류활동 등의 업무가 새롭게 등장하고 있으며 2006년 한국도핑방지위원회(KADA)가 설립되었다. 한국도핑방지위원회는 2007년 국가반도핑기구(NADO)에 가입하였고, 2009년도에는 국가반도핑기구연합(ANADO), 국제경기연맹(IF) 등의 도핑검사 일부를 대행하였다.

나아가 체육콘텐츠가 관광, 게임·방송 등 다른 산업의 콘텐츠로 활용되면서 체육정책이 다루어야 할 영역이 다른 영역과 중첩되어 확대되고 있다. 이러한 점에서 체육의 영역은 체육 자체뿐만 아니라 체육과 연관된 다양한 환경 영역과의 상호관계나 연계를 통하여 보다 확대될 것이며 이에 체육정책의 영역도 사회 환경의 변화에 따라 점점 다양화되고, 전문화되어야 할 것이다.

## | 표 1-5 | 문화체육관광부 체육국 관장 업무

## 문화체육관광부와 그 소속기관 직제 제17조

1. 생활체육, 전문체육, 스포츠산업, 국제체육교류 및 장애인 문화·체육의 진흥을 위한 장기·단기종합계획의 수립
2. 체육과학의 진흥 및 체육과학 연구기관의 육성·지원
3. 체육지도자의 양성·배치
4. 선수 및 운동경기부의 육성·지원
5. 청소년 및 학생의 체육활동 육성·지원
6. 국민체육진흥기금의 조성·운영
7. 체육진흥투표권 및 경륜·경정사업
8. 체육주간 및 체육의 날 행사, 우수체육인 포상 및 체육유공자의 보호·육성
9. 직장 및 지역생활체육 진흥, 스포츠 클럽의 육성·지원
10. 전통무예, 전통민속경기 및 프로운동경기의 진흥
11. 스포츠산업 진흥을 위한 조사·연구 및 전문인력 양성, 관련 업체 및 단체의 육성·지원
12. 공공체육시설 확충계획의 수립·추진 및 민간체육시설 설치·이용의 활성화
13. 국내대회 개최, 국제대회 유치·개최 및 참가지원
14. 국가 간·국제기구와의 체육교류 및 국제체육회의 등에 관한 사항
15. 태권도의 진흥 및 세계화
16. 장애인 생활체육 활동 프로그램의 개발·보급
17. 전국장애인체육대회·종목별 경기대회, 장애인 체육교류 및 전문인력 양성
18. 장애인 문화예술 정책





## 제2장 체육의 제도적 기반

- 제1절 체육정책의 변천
- 제2절 체육행정 조직 및 단체
- 제3절 체육진흥재원
- 제4절 체육관련 법제

02  
Section

## 체육의 제도적 기반

## 제1절 체육정책의 변천

## : 1. 1980년대 이전의 체육정책

우리나라의 체육정책과 제도는 정부수립 후 교육정책을 담당하는 행정기구를 중심으로 시작되었다. 그러나 체육정책과 제도의 틀을 확립하여 체육진흥의 기반을 구축하기 시작한 것은 제3공화국 이후이다.

제3공화국 이전에는 대한체육회를 중심으로 경기기술 향상, 올림픽경기대회 참가를 통한 국위 선양, 다른 나라와의 스포츠교류 등이 이루어져 사실상 민간주도로 체육행정의 전반이 이루어졌다. 정부 내에서는 중앙교육행정이 문화행정·체육행정을 포함하여 문교부에서 관장되어 왔기 때문에 담당부서(문화국 체육과)에서 주로 교육적 차원의 체육행정을 수행하였다. 당시 체육시설은 서울운동장 야구장(1959년 8월 준공)과 효창운동장(1960년 10월 준공) 및 장충체육관(1962년 12월 준공) 뿐이었다. 때문에 국민의 관심 속에 이루어질 수 있는 체육의 대중화는 기대하기가 어려웠으며 이에 대한 정부지원도 극히 미약하였다.

제3공화국은 체육을 통해 국민적 통합을 이끌어내기 위한 체육정책과 제도를 확립하는 새로운 전기를 마련하였다. 정부는 ‘체력은 국력’이라는 구호 아래 국민체력 향상과 국민체육진흥을 국민 통합의 원동력이자 국가발전의 기본으로 인식하여 엘리트체육 육성에 총력을 기울였다. 이런 배경 속에서 국민체육진흥법의 제정과 국민체육진흥재단의 설립 등의 법적·제도적 장치가 마련되었고, 강력한 정부정책의지를 바탕으로 한 체육정책을 펼치면서 국민체육시대로의 진입을 위한 발판을 마련하였다. 제3공화국이 각종 제도와 조직을 갖추고 체육진흥시책을 추진하기 위한 법적 근거를 마련하기 위하여 국민체육진흥법을 제정(1962년)했다는 점은 한국 체육사에서 중요한 의미를 지닌다.

이 법의 내용은 체육의 날과 체육주간의 설정, 지방체육의 진흥, 학교 및 직장체육의 진흥, 직



장운동경기부의 설치, 국립종합경기장의 설치, 선수의 보호 및 육성, 체육행사를 주관하는 지방자치단체에 대한 보조 등의 조항을 담고 있어 체육행정의 발전기반을 구축하는데 기여하였다. 이후 1970년 3월에는 국무총리를 위원장으로 하는 국민체육심의위원회를 구성하여 국민체육·학교체육·체육시설·체육기금·운동용구 및 기타 체육진흥에 필요한 사항을 심의하여 국가정책에 반영하도록 하였다.

종합적으로 본다면 이때까지 우리나라의 체육행정기능은 교육을 담당하는 문교부에서 담당하여 체육철학, 체육기초과학, 체육지도자 육성 및 체육연구와 같은 분야의 발전은 미흡하였다. 또한 국민의 일상생활에서 여가를 선용하고 건강증진을 위한 체육정책을 추진하였으나, 국력과시를 위한 엘리트체육에 중점을 두어 체육 분야별 균형 성장을 기대하기는 힘들었다. 다만, 1961년부터 민간단체인 한국레크리에이션협회가 문교부의 인가를 받아 보건의·체육·레크리에이션 등의 사회체육활동 보급을 추진하기도 하였다. 따라서 이 시기의 체육정책의 특징은 문교부에 의하여 학교체육과 엘리트체육 중심으로 이루어졌다는 것이다.

## ● 2. 1990년대 중반까지의 체육정책

이처럼 제3공화국이 국민통합을 위한 체육정책의 기틀을 마련했다고 한다면 제5공화국에서는 체육입국을 표방하여 스포츠 강대국으로 가는 길을 열었다고 볼 수 있다. 제5공화국은 ‘스포츠공화국’으로 불릴 만큼 역대 어느 정권보다도 체육부문에 많은 관심을 기울였다. 제5공화국의 체육부문에 대한 정책의지는 체육부 출범으로 가시화 된다. 체육부의 신설로 국민체육 진흥을 본격화하고, 체육을 생활화하며, 체육을 통한 국민화합과 복지 증진 및 국위 선양을 도모하고자 하는 정책의지를 관철시켜 나가고자 하였으며, 또한 이를 통해 1986 서울 아시아경기대회와 1988 서울 하계올림픽경기대회의 성공적인 개최를 위한 준비를 국가적으로 추진할 수 있게 하였다.

1982년 3월 20일에 이루어진 체육부의 발족은 한국 체육사에 있어 커다란 분수령을 이루었다. 비록 1986 서울 아시아경기대회와 1988 서울 하계올림픽경기대회의 성공적인 개최에 박차를 가하고자 체육부가 신설되긴 했지만 그 이전까지 문교행정의 시각에서 부분적으로 다루어져 오던 체육행정을 새로운 차원으로 끌어 올려 종합적으로 추진할 수 있게 된 것이다. 즉, 제5공화국은 우리나라 역사상 체육행정이 가장 주목받던 시기이고, 1986 서울 아시아경기대회와 1988 서울 하계올림픽경기대회의 개최를 위하여 막대한 행·재정적인 자원이 체육에 투입된 시기였다. 따라서 체육행정력은 아시아경기대회와 올림픽경기대회에서의 좋은 성적을 거두기 위한 엘리트체육에 집중되었다.

행정부 내에서 체육을 담당하던 국가 수준의 조직이 전격적으로 중앙부처 수준으로 승격됨으로써, 체육행정의 위상이 제고되고 체육기능의 강화를 위한 다양한 제도적 장치가 마련되었다.

이러한 국가적 차원의 지원은 우리나라가 올림픽경기대회 4위라는 역사상 가장 좋은 성적을 올리게 되는 결과를 가져왔다. 또한, 1986 서울 아시아경기대회 및 1988 서울 하계올림픽경기대회를 유치한 후 체육 외교적 측면에서 국제체육교류에 대한 정책의 중요성이 증대되면서 공산권을 포함한 미수교국과의 적극적인 체육교류를 추진하는 한편 국제체육계 유력 인사와의 유대 강화, 순회홍보 실시, 제3세계 저개발국에 대한 스포츠 지원, 각종 주요 국제경기대회 및 회의 참가 등 국제체육계에서 우리나라의 지위 향상과 스포츠를 통한 국제우호 증진에 많은 노력을 경주하였다. 그 결과 1988 서울 하계올림픽경기대회에는 역대올림픽 사상 최다 국가인 160개 국가에서 13,000여명의 선수단이 참가하는 체육외교의 성과를 이루었다.

정부는 1986 서울 아시아경기대회와 1988 서울 하계올림픽경기대회의 성공적 개최에 총력을 기울이는 한편, 대회 준비기간 동안 지속적으로 국민의 건강과 건전한 여가활동 등에 정책적 관심을 두어 왔으나, 양 대회 준비에 행정력을 우선적으로 투입함에 따라 국민의 건강과 여가활동을 증진시키는 시책을 추진하는 데는 다소 소홀한 면이 없지 않았다. 제6공화국 정부는 엘리트 스포츠 육성을 모체로 하여 1988 서울 하계올림픽경기대회의 성공을 발판으로 삼아 국민생활체육 진흥종합계획(일명 ‘호돌이 계획’)을 세우고 생활체육을 전담할 수 있는 국민생활체육협의회를 탄생(1991년 2월 6일)시켜 국민생활체육 발전의 제도적 기반을 확고히 구축하고자 했다. 특히 올림픽경기대회 이후 스포츠 활동에 대한 국민의식이 크게 개선되고 소득수준의 향상으로 인하여 건강의 유지 및 증진에 대한 관심이 높아진 것에 부응하여 국민 모두가 참여하는 생활체육의 진흥에 강한 의지를 보였고, 이전 정부에 비하여 생활체육진흥에 대한 국가의 행정조직 및 기구의 정비가 매우 활발하게 이루어졌다.

호돌이 계획은 정부, 지방자치단체, 민간단체가 공동으로 생활체육진흥을 위해 추진하고자하는 모든 계획을 종합한 것이었다. 이를 통해 제6공화국에서는 국민모두가 참여하는 생활체육 정책기반을 마련하고, 아울러 근로청소년, 유아, 여성, 노인, 장애인 및 소외집단을 포함한 각계각층에 대하여 적합한 생활체육프로그램과 국민개개인이 체력을 평가할 수 있도록 국민체력 기준치를 만들고, 건강생활체조를 개발해 전국에 보급하였다. 1988년 12월에는 처음으로 국민여가활동 참여 실태를 조사하고, 1989년 이후 3년마다 국민생활체육 참여 실태를 조사하여 국민체육진흥정책 수립의 기초자료로 활용하고 있다.

1993년 출범한 문민정부는 그 동안의 체육정책이 엘리트스포츠에 중점을 두었던 것을 벗어나, 발전이 미흡한 생활체육을 중점 진흥하여 생활체육과 엘리트체육을 균형 육성하려는 강력한 의지를 보였다. 즉, 제3공화국으로부터 시작하여 계속 이어진 체육입국의 국가시책에 의해 보호를 받고 있던 엘리트스포츠를 점차 민간차원으로 이양하고, 국민체력증진과 여가선용을 위한 생활체육의 범국민적 확산에 역점을 두게 된 것이다.

| 표 2-1 | 국민생활체육진흥종합계획의 주요사업

|                  | 시 설  | 프 로 그 램   | 지 도 자  |
|------------------|--|---|--|
| 주<br>요<br>사<br>업 | <ul style="list-style-type: none"> <li>• 생활체육시설의 확충               <ul style="list-style-type: none"> <li>- 서울올림픽기념 생활관 건립</li> <li>- 소규모 근린생활체육시설 건립</li> <li>- 국·공립학교(초등학교)내 테니스장 설치</li> <li>- 광역권별 수영장 건립</li> <li>- 레포츠공원 조성</li> </ul> </li> <li>• 기존 체육시설의 활용도 제고               <ul style="list-style-type: none"> <li>- 공공체육시설 활용도 제고</li> <li>- 학교체육시설 개방·이용 확대</li> <li>- 올림픽시설 개방</li> </ul> </li> </ul> | <ul style="list-style-type: none"> <li>• 생활체육프로그램의 개발·보급               <ul style="list-style-type: none"> <li>- 국민경기 종목의 개발·보급</li> <li>- 계층별 생활체육프로그램 보급</li> <li>- 건강생활체조 개발·보급</li> </ul> </li> <li>• '90 전국 스포츠교실 운영</li> <li>• 직장체육프로그램 개발</li> <li>• '90 전국씨름왕선발대회 개최</li> <li>• 국민체력평가대회 개최</li> </ul> | <ul style="list-style-type: none"> <li>• 생활체육지도자 양성 제도 개선</li> </ul> |

이러한 문민정부의 체육정책은 한편으로는 민간체육단체의 위상을 강화하고 그 동안 양적인 팽창을 중심으로 성장해온 체육정책이 질적인 성장으로 이어질 것이라는 기대를 갖게 하였다. 문민정부의 체육정책은 제1차 국민체육진흥5개년계획(1993년~1997년)의 수립으로 집약되었다.

제1차 국민체육진흥5개년계획은 국민체력증진과 여가선용도모, 세계 10위 이내의 경기력 유지, 국제체육 협력증진 및 민족화합 도모를 목표로 설정하였다. 특히 생활체육 중점 진흥을 통해 국민체육활동 참여율을 선진국 수준인 50% 이상으로 제고하고, 모든 종목의 기본인 수영·육상·체조 등 기본종목과 하계종목에 비해 취약한 동계종목의 중점 육성을 추진하였다.

제1차 국민체육진흥5개년계획은 당초 155개의 단위사업으로 출발했으나 학교체육 업무가 교육부로 이관되면서 사업기간 동안 총 138개 사업이 추진되었다. 제1차 국민체육진흥5개년계획의 주요 정책과제는 (표 2-2)와 같다. 제1차 5개년계획의 당초 계획에 의한 투자 규모는 총 1조 6,669억원이었으나 4조 1,293억원이 투자되어 계획대비 148%의 증가를 보였다.

생활체육 분야에서는 시·군 단위지역 기본체육시설인 운동장(34개소)·체육관(32개소)과 동네 체육시설(1,456개소)등이 대폭 확충되었다. 또한 운동처방을 할 수 있는 1급 생활체육지도자를 처음으로 양성하는 등 생활체육지도자 19,314명을 양성하였다.

전문체육 분야에서는 1994년 릴레함메르 동계올림픽경기대회와 1996 아틀란타 하계올림픽경기대회에서 10위 이내에 드는 등 세계 상위의 경기력을 계속 유지했으며, 체육인 복지향상을 위해서 계획기간 중에 481명에게 경기력향상연금 114억원을 지원하는 등 총 149억원을 지원하였다.

또한 국제체육 분야에서는 1993년에는 1997 무주·전주 동계유니버시아드대회와 1999 강원 동계아시아경기대회를, 1996년에는 2002 한·일 FIFA월드컵축구대회를 일본과 공동으로 유치하여 국제체육계에서의 위상을 한층 더 확고히 하였다. 그러나 남북 간 체육교류에 있어서는 국제대회 남북단일팀 참가, 체육지도자 상호교류 등 단계적인 남북 간의 체육교류를 계획하였으나 교류가 이루어지지 못했다.

표 2-2 | 제1차 국민체육진흥5개년계획의 주요 정책과제

| 정 책 과 제       | 추 진 내 용  |
|---------------|--|
| 생활체육의 범국민적 확산 | <ul style="list-style-type: none"> <li>• 국민의 체육활동 참여의식 고취</li> <li>• 체육활동공간 확충 및 생활체육지도자 양성</li> <li>• 국민체육활동의 체계적 육성 및 지원</li> <li>• 국민건강여가 기회의 확대</li> </ul> |
| 엘리트체육의 지속적 육성 | <ul style="list-style-type: none"> <li>• 우수선수의 과학적·체계적 양성</li> <li>• 국내경기대회 운영의 개선</li> <li>• 우수한 경기지도 인력 양성</li> <li>• 체육인 복지향상 및 체육단체의 자율성 제고</li> </ul>     |
| 국제체육협력의 증진    | <ul style="list-style-type: none"> <li>• 세계 체육계에서 한국의 입지 강화</li> <li>• 국제체육교류 사업의 효율적 추진</li> <li>• 체육을 통한 민족화합 도모</li> </ul>                                  |
| 체육과학의 진흥      | <ul style="list-style-type: none"> <li>• 체육과학의 연구기반 강화</li> <li>• 체육과학의 실용화</li> </ul>   |
| 체육행정체제의 보강    | <ul style="list-style-type: none"> <li>• 체육행정체제의 정비·보강</li> <li>• 체육관련 법령 및 제도의 정비</li> </ul>  |

체육과학분야에서는 1995년 12월 과학적인 국민체력측정과 운동처방을 위해 국민체력센터를 설치함으로써 체육활동의 과학화를 도모하였다.

### ● 3. 국민의 정부 (1998년~2002년)

IMF 경제위기 속에서 출발한 국민의 정부는 지방화·민간화·다원화라는 환경변화에 부응하여 체육정책을 수립·집행할 수 있도록 체육업무의 분권화·민간주도화를 추진하였다. 즉 IMF 경제위기는 정부행정의 효율적 수행을 위한 작은 정부론을 불러일으켰으며, 전체적인 정부조직의 축소에 따라 체육조직의 축소도 불가피하였다.

국민의 정부의 체육정책 기조는 출범 초기 선정한 100대 국정과제에서 엿볼 수 있다. 국민의 정부는 “사회건강은 생활체육에서”라는 국정과제를 선정하고 이를 달성하기 위해 첫째, 국민의 체육활동 참여기회 확대, 둘째, 체육지도자 양성, 셋째, 다양한 여가생활을 위한 복합체육시설 확충, 넷째, 경기단체 재정자립기금 지원 및 법인화, 다섯째, 체육용 기구 품질향상 지원, 여섯째, 2002 한·일 FIFA월드컵축구대회 등 준비 등 6개 주요사업을 선정 추진하였다. 이러한 정부 체육정책 방향은 다양한 생활체육 프로그램과 복합체육시설 확충을 통해 생활체육을 활성화할 수 있는 여건을 조성하고, 2002 한·일 FIFA월드컵축구대회와 2002 부산 아시아경기대회 등의 국

제행사를 성공적으로 개최하여 IMF로 침체된 사회분위기를 쇄신하고자 하는 의지를 표명한 것이다. 또한 전문체육단체의 자생력 강화를 통한 엘리트 체육의 안정적 발전기반을 마련하고, 체육용기구 등 스포츠산업의 지원을 확대하겠다는 정책 방향을 제시한 것이다.

국민의 정부는 이와 함께 제2차 국민체육진흥5개년계획(1998년~2002년)을 수립하고 제반 정책을 추진하였다. 제2차 국민체육진흥5개년계획은 21세기는 체육·여가생활의 만족이 삶의 질을 향상시키는데 더욱 큰 비중을 차지하게 될 것이라고 예측하고 체력과 비만 관리 등 국민건강 증진, 다양한 생활체육활동 기회 부여, 여가활동 기회 확대 등 건강한 체육복지사회를 구현하기 위해서 정부가 보다 종합적·체계적으로 국민의 생활체육활동을 활성화하고자 하는 의지를 내포하고 있다. 또한 생활체육과 전문체육의 두 축이 상호연계 발전되도록 체육발전의 틀을 마련하고자 하였다.

특히 동 계획은 21세기 들어 처음으로 열리는 2002 한·일 FIFA월드컵축구대회를 성공적으로 개최하여 국가 재도약의 계기로 활용해야 한다는 인식하에 경기장 시설 확보, 숙박·방송·보도시설 확보, 다양한 문화행사 준비, 범국민적 참여분위기 조성 등의 적극적 지원 정책을 마련하였다.

| 표 2-3 | 제2차 국민체육진흥5개년계획의 주요 정책과제

| 부문별 목표  | 추진내용   |
|---|--|
| 생활체육 참여 환경을 구축하여 지역 공동체 중심의 체육활동여건 조성         | <ul style="list-style-type: none"> <li>지역공동체 주민활동의 장으로써 체육시설 확충</li> <li>미참여 인구의 생활체육 프로그램 참여 확대</li> <li>생활체육지도인력의 육성 및 활용</li> <li>국민체력관리의 과학적 지원</li> <li>민간 주도적 생활체육 확산</li> </ul> |
| 세계상위권 경기력의 유지 및 생활체육과 전문체육의 연계 강화             | <ul style="list-style-type: none"> <li>선수 발굴 및 육성체계의 전문성 보강</li> <li>경기단체 자율성 제고</li> <li>경기운영체계의 합리화 및 전산화 강화</li> <li>스포츠클럽 육성을 통한 생활체육과 전문체육의 균형발전</li> </ul>                       |
| 국제교류 역량 강화 및 남북체육교류 촉진                        | <ul style="list-style-type: none"> <li>체육교류 대상국 확대 및 교류 내실화</li> <li>체육외교역량의 강화로 국제체육기구내 역할 강화</li> <li>남북체육교류 추진으로 민족화합 분위기 조성</li> <li>국가 이미지 홍보를 위한 상징종목의 세계적 보급 확산</li> </ul>      |
| 2002 한·일 FIFA월드컵축구대회의 성공적 개최로 국가발전의 재도약 전기 마련 | <ul style="list-style-type: none"> <li>대회준비 운영체제 구축, 경기장 등 대회시설 확보</li> <li>경기운영, 개최식 등 대회운영 단계적 준비</li> <li>범국민적 대회 참여 분위기 조성 및 전 정부적 지원</li> </ul>                                   |
| 체육 산업의 국제경쟁력 강화                               | <ul style="list-style-type: none"> <li>체육 산업의 연구 개발</li> <li>취약지구 민간체육시설 우선 용자 지원</li> <li>민간체육산업의 성장을 위한 규제완화 추진</li> <li>체육서비스소비자의 권익 및 안전보호를 위한 조치 강구</li> </ul>                    |

| 부문별 목표                        | 추진 내용   |
|-------------------------------|---|
| 경쟁력 있는 체육과학 발전추구 및 체육행정 능력 향상 | <ul style="list-style-type: none"> <li>• 한국체육과학연구원 기능 증대</li> <li>• 국민체력 증진 연구 및 경기력향상 연구 역량 강화</li> <li>• 체육부문 종합정보망 구축 및 다양한 체육정보 제공</li> <li>• 체육 인력의 전문성 제고 및 지방체육조직에 전문 인력 배치</li> </ul> |

● 4. 참여 정부 (2003년~2007년) |||||

참여정부의 체육정책 기조는 신정부 출범과 더불어 제시된 “참여정부 국민체육진흥5개년계획”의 틀에서 찾아볼 수 있다. 참여정부는 “참여정부 국민체육진흥5개년계획”에서 첫째, 생활체육참여율의 획기적 제고(50%)를 통한 국민 건강 증진 및 삶의 질 향상, 둘째, 세계 10위 이내의 경기력 유지를 통한 국위 선양, 셋째, 스포츠산업 육성을 통한 국가 발전 및 지역균형 발전, 넷째, 국제 체육교류의 실질화로 국가이미지 제고, 다섯째, 남북체육교류 활성화로 남북 화해 분위기 구축 등을 향후 5년 동안 달성해야 할 목표로 제시하였다.

참여정부는 이러한 계획 목표를 실현하기 위해서 성·연령·계층·지역의 차별 없이 국민 누구나 쉽게 체육활동에 참여할 수 있는 체육환경을 조성하고, 학교·생활·전문체육을 체계화·선진화하며, 체육의 산업적·경제적 가치를 극대화하기 위한 지원 체제를 구축하고, 체육의 과학화·정보화를 추진하며, 국제체육협력을 강화하고 스포츠이벤트를 유치하는 것을 정책 방향으로 설정하였다. 또한, 동 목표를 실현하기 위한 추진 전략으로 국민이 “참여”하는 체육정책 수립 및 집행, 체육단체 등 민간의 “자율성” 강화를 위한 법제도 정비, 과감한 지방 이양을 통한 “분권”을 설정하였다.

“참여정부 국민체육진흥5개년계획”은 생활체육, 전문체육, 스포츠산업, 국제체육, 체육과학·정보화, 체육행정·재정 등 6개 부문, 21개 과제, 146개 사업으로 구성하였다. 참여정부의 체육정책의 목표와 추진 방향을 살펴보면 다음과 같다.

| 표 2-4 | 참여정부 국민체육진흥5개년계획의 주요 정책과제

| 부문별 목표                    | 추진내용  |
|---------------------------|---|
| 생활체육 활성화를 통한 국민의 삶의 질 향상  | <ul style="list-style-type: none"> <li>• 주민친화형 생활체육공간 확충</li> <li>• 스포츠클럽의 체계적 육성</li> <li>• 체육활동 참여확대를 위한 다양한 프로그램 운영</li> <li>• 과학적 국민체력관리시스템 구축</li> <li>• 레저스포츠 발전 방안 마련</li> <li>• 생활체육지도 인력의 양성 및 활용</li> <li>• 생활체육 인식 제고 및 추진체제 강화</li> </ul> |
| 과학적 훈련지원을 통한 전문체육의 경기력 향상 | <ul style="list-style-type: none"> <li>• 우수선수의 발굴·육성 체계 확립</li> <li>• 전문체육시설의 다기능화·현대화</li> <li>• 체육특기자 제도개선 등 학교체육 활성화 지원</li> <li>• 전문체육단체 자율성 및 재정자립 기반 강화</li> </ul>  |
| 스포츠산업을 새로운 국가전략산업으로 육성    | <ul style="list-style-type: none"> <li>• 스포츠산업체의 경쟁력 강화 지원</li> <li>• 스포츠산업 전문 인력 양성</li> <li>• 스포츠산업 진흥 관련 법적 기반 마련</li> </ul>   |
| 국제체육교류 협력을 통한 국가이미지 제고    | <ul style="list-style-type: none"> <li>• 세계선수권대회 등 종목별 주요 국제대회의 유치</li> <li>• 스포츠외교 전문 인력 양성</li> <li>• 국가 간 체육교류·협력 내실화</li> <li>• 체육을 통한 민족화합 기반 조성</li> <li>• 태권도공원 조성 추진</li> <li>• 스포츠 반도핑 활동의 활성화</li> </ul>                                    |
| 체육과학의 진흥 및 정보화            | <ul style="list-style-type: none"> <li>• 체육의 학문적 연구 활동 지원</li> <li>• 체육융합정보체계 구축</li> </ul>   |
| 체육행정시스템의 혁신과 체육진흥재원 확충    | <ul style="list-style-type: none"> <li>• 체육정책 추진체제의 체계화</li> <li>• 국민체육진흥기금의 안정적 조성</li> </ul>  |

### ○ : 5. 이명박 정부 (2008년~현재)

이명박 정부의 체육정책 기조는 “문화비전 2008~2012 - 문화국가 100년을 내다보는 정책을 펴겠습니다”에서 찾아볼 수 있다. ‘문화비전 2008~2012’에서는 ‘스포츠 강국에서 스포츠 선진국으로’를 체육정책의 기본방향이며 목표로 설정하고, ‘신나는 한국인, 스포츠로 신명하는 나라’라는 주제로 ‘15분 프로젝트’ 즉, 문을 열면 15분 거리에 원하는 스포츠를 즐길 수 있도록 하겠다는 슬로건을 제시하였다.

구체적으로 ‘문화비전 2008~2012’에서 제시된 각 영역별 중점과제를 보면 먼저, 학교체육에서는 체육 친화적 교육 환경개선을 위해 학교 기본체육활동 기반조성, 학교체육 활성화 프로그램 및 인력 지원, 전국대회 운영제도 개선, 선수인권 보호체계 구축, 학생선수의 학업과 운동병행 환경 구축 사업 등을 추진하기로 하였다.

체육활동 참여여건 개선을 위해서는 지역스포츠클럽 정착 및 활성화, 체육인력 활용 제고 및 국민체력 향상, 맞춤형 체육복지 구현, 전통무예 지정·육성 보급, 생활체육시설 확충 및 활용 제고, 전문체육시설 확충을 통한 훈련 여건 개선, 레저스포츠시설 공간 등을 확충하기로 하였다.

장애인체육 분야에서는 함께 누리는 체육활동을 위해 장애인 생활체육 참여인구 확대, 공공체육시설의 장애인 이용환경 개선, 장애인 전문체육 경기력 향상과 체계적 관리, 소수자 계층의 생활체육 참여 확대 및 자원봉사 활동 등을 전개하기로 하였다.

세계 속의 스포츠한국을 위해 국제경기대회의 성공적 개최, 스포츠외교인력 양성 및 국제활동 강화, 태권도의 세계화, 선진스포츠 도핑방지시스템을 확립하고, 엘리트스포츠 경쟁력 분야에서는 2012 런던 하계올림픽경기대회 대비 국가대표 선수양성, 우수선수 자원의 확대 및 육성시스템 강화, 비인기종목 활성화, 육상발전 계획 추진, 엘리트 체육시설 확충을 통한 훈련여건 개선, 스포츠의·과학 및 정보지원 시스템 등을 구축하기로 하였다.

그 밖에 스포츠산업 경쟁력 강화를 위해서는 프로스포츠 자생력 확보를 위한 스포츠마케팅 활성화, 스포츠용품의 고부가가치화, 스포츠산업 전문 인력 양성·지원 체계 등을 구축하기로 하였다.



| 표 2-5 | 이명박 정부 문화비전 2008~2012의 체육부분 주요 정책과제

| 부문별 목표                     | 추진내용   |
|----------------------------|--|
| 체육활동<br>참여여건 개선            | <ul style="list-style-type: none"> <li>• 지역스포츠클럽 정착 및 활성화</li> <li>• 체육인력 활용 제고 및 국민체력 향상</li> <li>• 맞춤형 체육복지 구현</li> <li>• 전통무예 지정 및 육성 보급 강화</li> <li>• 생활체육시설의 확충 및 활용 제고</li> <li>• 레저스포츠시설·공간 확충</li> </ul>   |
| 체육 친화적 교육환경<br>교육 친화적 체육환경 | <ul style="list-style-type: none"> <li>• 학교 기본체육활동 기반 조성</li> <li>• 학교체육 활성화 프로그램 및 인력 지원</li> <li>• 선수인권 보호체계 구축</li> <li>• 학생선수의 학업과 운동 병행 환경 조성</li> </ul>  |
| 함께 누리는 체육활동                | <ul style="list-style-type: none"> <li>• 장애인 생활체육 참여인구 확대</li> <li>• 공공체육시설의 장애인 이용환경 개선</li> <li>• 장애인 전문체육 경기력 향상과 체계적 관리</li> <li>• 소수자계층의 생활체육 참여 확대 및 자원봉사활동 전개</li> </ul>  |
| 세계 속의 스포츠한국                | <ul style="list-style-type: none"> <li>• 국제대회경기의 성공적 개최로 스포츠강국 이미지 지속</li> <li>• 스포츠 외교인력 양성 및 국제 활동 강화</li> <li>• 태권도의 세계화</li> <li>• 선진 스포츠도핑 방지시스템 확립</li> </ul>  |
| 스포츠산업의<br>경쟁력 강화           | <ul style="list-style-type: none"> <li>• 프로스포츠 자생력 확보를 위한 스포츠마케팅 활동 강화</li> <li>• 스포츠용품 고부가가치화 및 u-스포츠사회 구축</li> <li>• 스포츠산업 전문 인력 양성·지원체계 구축</li> <li>• 민간체육시설의 이용환경 개선</li> </ul>  |
| 엘리트스포츠<br>국제경쟁력 강화         | <ul style="list-style-type: none"> <li>• 2012 런던 하계올림픽경기대회 대비 국가대표선수 체계적 양성 및 훈련 과학화</li> <li>• 우수선수 자원의 확대 및 육성시스템 강화</li> <li>• 비인기 종목 활성화</li> <li>• 스포츠의·과학 및 정보지원시스템 구축</li> <li>• 육상진흥 토대 마련을 위한 추진계획 이행</li> <li>• 엘리트 체육시설 확충을 통한 훈련여건 개선</li> </ul> |
| 체육행정시스템의<br>선진화            | <ul style="list-style-type: none"> <li>• 체육단체의 조직 및 기능 선진화</li> <li>• 선진형 체육법·제도 정비</li> <li>• 부처 간 협력체계 구축 및 협력 강화</li> </ul>   |

## 제2절 체육행정 조직 및 단체

### 1. 중앙정부 체육조직

#### 1) 체육조직의 변천

##### 가. 1980년 이전의 체육조직

우리나라의 체육행정조직은 8.15광복과 더불어 시작된 미군정기에 마련되었다. 미군정 당국은 1946년 3월 29일 문교부 교화국내에 체육과를 설치하고 체육업무를 담당하였으며, 같은 해 7월 10일 교화국을 문화국으로 개편하였다. 1948년 정부 수립 후에는 문교부 문화국 체육과에서 체육업무를 담당하였으며 인원은 4~5명이었다.

정부의 체육조직은 5.16 이후 크게 변화되었다. 종래 문화국에 속해 있던 체육과가 체육국으로 승격되고, 인원 및 예산도 20명, 1억원으로 대폭 확대되었다(1961년 10월 2일). 그러나 이는 오래 가지 못하고 1963년 12월 14일 제3공화국의 정부조직법 개정에 따라 문예체육국 체육과로 환원되었으며, 1968년 7월 24일 문교부의 문화예술행정이 문화공보부로 이관되면서 사회교육국으로 변경되었다.

1970년 8월 31일에는 다시 체육국을 신설하고 체육과를 국민체육과와 학교체육과로 그 기능을 분리하였다. 1973년 3월 9일에는 체육국내에 학교급식과가 추가되어 3개과가 되었다. 1979년 3월 19일에는 문교부 직제 개정으로 체육국의 업무 조정이 이루어져 종전의 학교체육과, 국민체육과, 학교급식과가 체육과, 학교보건과, 체육교류과로 변경되었다. 1981년 11월 2일에는 체육국과 사회체육국을 통합하여 체육국제국으로 명칭이 변경되었으며 학교체육과, 국민체육과, 국제경기과, 교육협력과, 재외국민교육과로 정비되었다.

##### 나. 1980년대의 체육조직

1981년 9월 30일 스위스 바덴바덴에서 1988 서울 하계올림픽경기대회의 서울개최가 확정되고 그해 11월 1986 서울 아시아경기대회도 유치하게 되면서 체육에 대한 국가의 정책적 지원이 불가피해졌다. 이에 따라 1986 서울 아시아경기대회와 1988 서울 하계올림픽경기대회의 성공적 개최를 위하여 1982년 3월 20일에 체육부를 신설하여 그 이전까지 문교행정의 시각에서 부분적으로 다루어져 오던 체육행정을 새로운 차원으로 끌어올려 종합적으로 추진할 수 있게 되었다. 체육부는 발족 당시 기획관리실, 체육진흥국(체육정책과, 사회체육과, 학교체육과, 체육시설과), 체육과 학국(기획과, 지도훈련과, 조사연구과), 국제체육국(지원총괄과, 국제경기과, 해외협력담당관)을 두어, 1실 3국 10과 4담당관의 체제를 갖추었다. 또한 체육부 전체의 정원은 총 187명이 되었다.

이후 체육부는 1987년까지 다섯 차례의 직제 개편을 통해 소폭의 변동이 있긴 하였으나 전체적인 기조는 유지되었다. 1988년 6월 18일에 체육부 내에 청소년국(청소년정책과, 청소년지도과,

청소년교류과, 청소년시설과, 청소년심의관)을 신설하여 체육행정을 청소년행정과 관련하여 유기적으로 수행하게 되었으며, 청소년국의 신설로 체육부 정원은 225명으로 증가하였다.

또한 1990년 2월 12일 체육진흥국 내에서 사회체육과가 생활체육과로 개칭되고, 학교체육과가 폐지되고 사업관리과가 신설되었으며, 체육과학국이 체육지도국으로 개칭되었으나, 여전히 체육 관련 조직은 체육진흥국(생활체육과, 사업관리과, 체육시설과), 체육지도국(조사기획과, 훈련과, 지도육성과), 국제체육국(지원총괄과, 국제경기과, 해외협력담당관) 체제를 유지하였다. 한편 학교체육업무 중 급식관련 업무는 1989년에 발표된 행정개혁위원회의 「행정개혁에 관한 건의」에 따라 교육부로 이관되었다.

사회체육과를 생활체육과로 개칭한 것은 사회단체 수준의 체육을 활성화시키는 것으로부터 일반 국민의 생활 속에서 이루어지는 체육을 활성화시키는 것으로 정부정책이 전환되는 것을 의미한다 할 수 있다. 이러한 점은 1990년 7월 발표한 국민생활체육진흥 세부추진계획인 ‘호돌이 계획’에서도 나타난다.

1990년 9월 10일에는 청소년국이 1실 2관 6과의 청소년정책조정실(청소년기획관, 청소년협력관, 청소년기획과, 청소년육성과, 청소년지도과, 청소년교류과, 시설기금과, 홍보협력과)로 확대 개편되었으며 1990년 12월 27일 체육부를 체육청소년부로 개칭하였다.

#### 다. 1990년대의 체육조직

1993년 3월 6일에 1989년에 발표된 행정개혁위원회의 「행정개혁에 관한 건의」에 따라 문화부와 체육청소년부를 문화체육부로 통합하여 문화체육부에는 체육정책국(체육기획과, 생활체육과, 체육시설과), 체육지원국(체육과학과, 지도육성과, 훈련지원과), 국제체육국(협력총괄과, 국제경기과, 해외협력과)을 두어 3국 9과 체제를 갖추었다.

1994년 5월 4일에 해외협력과를 체육교류과로 개칭하고, 1994년 5월 16일에 학교체육관련 업무가 교육부로 이관되나, 전체적인 체육관련 조직은 3국 9과 체제를 유지하였다.

1994년 12월 23일에 문화체육부내에 관광업무가 이관되면서 체육지원국을 폐지하여, 체육행정조직은 체육정책국(체육기획과, 생활체육과, 지원육성과, 체육시설과), 국제체육국(협력총괄과, 국제경기과, 해외협력과)의 2국 7과, 77명으로 축소되었다.

1998년 2월 28일 문화체육부를 문화관광부로 개칭하고, 체육정책국과 국제체육국을 체육국으로 통합하였으며, 기존의 체육기획과와 협력총괄과를 체육정책과로 통합하였다. 또한 기존의 생활체육과는 그대로 생활체육과로 유지하고, 지원육성과와 체육시설과를 체육지원과로, 국제경기과와 체육교류과를 체육교류과로 통합하는 등 체육담당부서를 1국 4과로 축소하였다. 그 결과 총 인원은 2국 7과, 77명에서 1국 4과, 56명으로 21명이나 감소하였다.

1999년 5월 24일에는 체육정책과와 체육교류과는 그대로 유지하고, 체육지원과와 생활체육과를 체육진흥과로 통합하여 1국 3과, 40명으로 행정조직 및 정원의 축소가 이루어졌다.

라. 2000년~2007년

2000년대에 들어서면서 우리나라 체육환경은 급속히 변화하기 시작하였다. 즉, 경제부문에서 나타나기 시작한 근무시간의 단축은 국민들의 여가시간을 증대시켰고, 이러한 현상은 생활체육에 대한 국민의 수요증가로 나타났다.

이에 따라 정부는 증가한 국민의 여가시간을 건전한 체육활동으로 유도하고, 국민의 생활체육에 대한 수요의 다양화·전문화에 능동적으로 대처하기 위해서는 생활체육 전담부서의 신설이 요구되었으며, 이에 따라 2002년 3월 9일 생활체육과가 다시 설치되었다. 이후 스포츠여가산업에 대한 수요 및 관심 증가에 따라 2004년 11월에 다시 직제개편을 실시하여 스포츠여가산업과를 신설하는 한편, 체육진흥과는 폐지하고, 체육진흥과 업무 중 학교운동부, 전국체전 등의 업무는 생활체육과로, 태권도공원 조성, 프로단체 육성 등에 관한 업무는 스포츠여가산업과로, 국가대표선수 육성, 대한체육회 지도 감독 등의 업무는 국제체육과로 이관하였다. 2005년 12월에는 보건복지부로부터 장애인체육을 이관 받아 장애인체육과를 신설하고 장애인체육진흥 업무를 추진하게 되었고, 2006년 7월 25일 기존의 ‘과’ 단위를 ‘팀’ 단위로 재편하였다.

마. 2008년~현재

2008년 이명박 정부의 출범과 더불어 ‘팀’ 단위를 다시 ‘과’ 단위로 개편하였으며, 2008년 12월 31일자로 생활체육과가 체육진흥과로, 장애인체육과가 장애인문화체육과로 개편되었다. 장애인문화체육과는 기존의 장애인체육업무 이외에 장애인문화와 관련된 새로운 업무를 추가하여 기능을 확대하였다.

이후 2009년 5월 4일 체육진흥과와 스포츠산업과를 체육진흥과로 통합하고, 장애인문화체육과를 장애인문화체육팀으로 명칭을 변경하였으나, 2010년 7월 1일 다시 장애인문화체육팀을 장애인문화체육과로 개칭하여 운영하고 있다.

2010년 12월 31일 현재 체육국은 1국 4과 52명으로 구성되어 운영되고 있다.

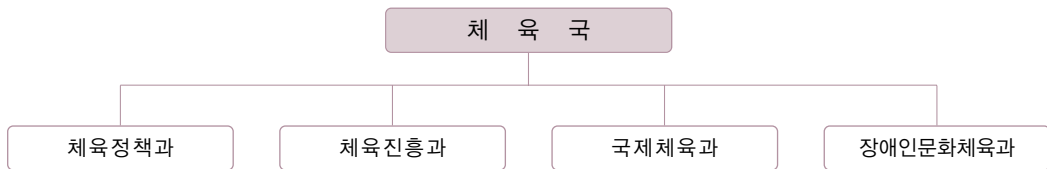


그림 2-1 | 문화체육관광부 체육국 기구

| 표 2-6 | 체육조직기구의 변천 요약

|               |  |
|---------------|--|
| • 1982. 3. 20 | 체육부 신설(1실 3국 10과 3관 4담당관, 187명)<br>- 기획관리실, 체육진흥국, 체육과학국, 국제체육국        |
| • 1990. 2. 12 | 골프장업무 인수   |
| • 1992. 1. 1  | 한국마사회 운영의 지도·감독업무 인수   |
| • 1993. 3. 6  | 문화체육부 발족, 3국 9과, 98명<br>- 체육정책국, 체육지원국, 국제체육국                          |
| • 1994.12. 23 | 3국 9과, 98명 ⇒ 2국 7과, 77명, 체육지원국 폐지                                      |
| • 1998. 2. 28 | 문화관광부 발족, 2국 7과, 77명 ⇒ 1국 4과, 56명, 국제체육국 폐지                            |
| • 1999. 5. 24 | 1국 4과, 56명 ⇒ 1국 3과, 40명  |
| • 2001. 1. 29 | 한국마사회업무 농림부 이관   |
| • 2002. 3. 9  | 생활체육과 신설 1국 4과, 45명  |
| • 2004.11. 7  | 스포츠여가산업과 신설, 체육진흥과 폐지  |
| • 2005.12. 15 | 장애인체육과 신설 1국 5과 52명  |
| • 2006. 7. 25 | 과명칭이 팀제로 변경 1국 5팀  |
| • 2008. 2. 29 | 문화체육관광부 신설, '팀' 제가 '과' 제로 변경 1국 5과 50명                                 |
| • 2008.12. 31 | 생활체육과 ⇒ 체육진흥과, 장애인체육과 ⇒ 장애인문화체육과로 명칭 변경                                |
| • 2009. 5. 1  | 체육진흥과와 스포츠산업과 ⇒ 체육진흥과로 통합, 장애인문화체육과<br>⇒ 장애인문화체육팀으로 명칭 변경 1국 3과 1팀 50명 |
| • 2010. 7. 1  | 장애인문화체육팀을 장애인문화체육과로 개편 1국 4과 52명                                       |

## 2) 부서별 주요업무

2010년 12월 31일 현재 체육국의 체육정책과와 체육진흥과, 국제체육과, 장애인문화체육팀의 부서별 주요업무를 살펴보면 다음과 같다.

체육정책과는 체육진흥정책에 관한 장·단기종합계획의 수립, 체육종합계획의 추진상황 분석 및 평가, 체육관련 통계자료의 수집·분석 및 체육지표 개발, 체육정보화에 관한 사항, 국민체육진흥기금의 조성 및 운용, 체육진흥투표권 및 경륜·경정사업에 관한 사항, 체육과학의 진흥 및 체육과학 연구기관의 육성·지원, 체육주간 및 체육의 날 행사에 관한 사항, 대한민국체육상 등 우수체육인 포상 및 체육유공자의 보호·육성, 서울올림픽기념국민체육진흥공단에 관련된 업무, 후보선수·운동경기부 및 체육계 학교의 육성·지원, 전국체육대회, 전국소년체육대회 및 종목별 국내경기대회의 개최 지원, 전문체육 진흥을 위한 계획의 수립 및 시행, 전문체육 관련 단체의 설립 및 육성·지원에 관한 사항, 국가대표선수의 육성·지원에 관한 사항, 국가대표선수 훈련시설의 확충 및 운영에 관한 사항, 대한체육회 및 각종 경기단체와 관련된 업무, 그 밖에 국내 다른 과·팀의 주관에 속하지 아니하는 사항 등을 수행한다.

체육진흥과는 생활체육 진흥을 위한 계획의 수립 및 시행, 생활체육 관련단체의 설립 및 육

성·지원에 관한 사항, 체육지도자의 양성·배치에 관한 사항, 직장 및 지역생활체육의 진흥에 관한 사항, 생활체육종목의 육성에 관한 사항, 전통민속경기의 진흥 및 한민족축전에 관한 사항, 스포츠 클럽의 육성·지원에 관한 사항, 국민생활체육회에 관련된 업무, 공공체육시설 확충계획의 수립 및 추진, 생활체육과 관련된 국제교류에 관한 사항, 국민체력증진에 관련된 사항, 스포츠산업 진흥을 위한 계획의 수립 및 시행, 스포츠산업 진흥을 위한 조사·연구, 스포츠산업관련 업체 그 밖의 단체 및 기구의 육성·지원, 스포츠산업기술 개발에 관한 사항, 스포츠산업관련 전문인력 양성에 관한 사항, 스포츠마케팅 활성화 및 국제교류·협력에 관한 사항, 스포츠산업진흥의 기반 조성에 관한 사항, 민간체육시설의 설치·이용 활성화에 관한 사항, 스포츠용품·용구·기자재의 생산지원 및 장려, 스포츠산업 국제교류·협력에 관한 사항, 프로운동경기의 진흥 및 관련단체의 육성·지원에 관한 사항, 레저스포츠 진흥을 위한 계획 수립 및 시행, 관련 단체의 육성·지원, 전통무예 진흥에 관한 사항 등을 수행한다.

국제체육과는 국제체육교류 진흥을 위한 계획의 수립 및 시행, 국제경기대회 유치·개최 및 참가지원에 관한 사항, 국제체육교류협정 체결 및 교류에 관한 사항, 남북한 체육교류 및 협력에 관한 사항, 국제체육관련 정보 및 자료의 수집·보급, 국제체육기구와의 교류·협력 및 국제체육회의에 관한 사항, 국제 스포츠 인재양성에 관한 사항, 선수의 금지약물 투여 방지에 관한 정책 수립 및 그 시행의 지원에 관한 사항, 태권도 등 전통스포츠의 세계보급에 관한 사항, 국제 스포츠 교류 및 협력에 관한 사항, 국내 체육단체의 국제 스포츠 경쟁력 강화에 관한 사항, 태권도공원 조성 및 운영에 관한 사항, 태권도진흥재단 및 국기원에 관련된 업무 등을 수행한다.

장애인문화체육과는 장애인 체육진흥을 위한 장·단기 발전계획의 수립, 장애인 체육환경의 조성 및 지원체계 개선 등에 관한 사항, 장애인 체육활동 프로그램의 개발 및 스포츠클럽 육성·지원에 관한 사항, 장애인체육지도자의 양성·배치 및 장애인체육 관련 전문 인력의 양성, 전국 장애인체육대회·종목별 경기대회 등 장애인 체육활동의 지원, 국가대표 장애인선수의 육성·지원에 관한 사항, 장애인 체육교류의 활성화 및 전문인력의 양성, 찾아가는 장애인 생활체육서비스 등 장애인 생활체육에 관한 사항, 대한장애인올림픽위원회 및 대한장애인체육회에 관련된 업무, 장애인 문화 관련 법령의 제·개정 및 제도개선에 관한 사항, 장애인 문화 관련 자료 개발 및 지원계획 수립에 관한 사항, 국내외 장애인 문화 관련 업무협력 및 교류 등에 관한 사항, 장애인 문화예술정책에 관한 사항 등의 업무를 수행한다.

## ● 2. 지방자치단체의 체육조직

### 1) 개 관

지방자치제도가 정착되면서 지방체육행정의 중요성이 점점 높아지고 있다. 왜냐하면 우리나라 헌법 제117조에서 규정한 바와 같이 지방자치단체는 주민의 복리에 관한 사무를 처리하는 것이 존립의 목적이며, 주민의 체육활동은 바로 주민의 복리와 직접적으로 관련되어 있기 때문이다.

주민의 복리는 그 내용이 매우 광범위하고, 지역에 따라 다르게 나타날 수 있으나 대체적으로 풍요하고 평등한 경제생활, 문화적이고 인간다운 생활, 편리하고 위생적인 환경 속에서의 삶 등으로 요약할 수 있다. 오늘날에는 전체적인 사회발전으로 경제적인 측면은 물론 문화·체육 등의 사회문화복지가 지역주민의 삶의 질을 결정하는 중요한 요소가 되고 있으며, 지방자치단체가 주민의 일상생활 하나하나를 그 대상으로 하는 생활행정이자 주민과 직접 접촉하면서 업무를 처리하는 접촉행정을 담당하기 때문에 주민의 수요와 특성을 제대로 반영할 수 있다는 것이다. 따라서 지역주민을 위한 체육활동 공간 확충, 체육지도 서비스 및 프로그램 등을 제공하는 지방자치단체의 전문적이고 효율적인 체육조직과 행정이 필요하다.

### 2) 지방자치단체 체육행정조직의 변천

1982년 체육부 발족 이전의 지방 체육행정조직은 각 시·도 교육위원회로서 교육·과학에 관한 업무와 함께 체육 사무를 관장하였다. 그러나 체육부가 발족한 후 1982년 12월 28일 국무총리 지시사항인 '1986 서울 아시아경기대회 및 1988 서울 하계올림픽경기대회 지원기구 정비강화방안'과 1983년 1월 14일 내무부 지침인 '시·도 체육지원 전담기구 설치지침'이 마련되었으며 이에 따라 각 시·도 및 교육위원회에 체육행정 담당조직이 만들어지게 되었다.

각 시·도는 지역 실정에 따라 기획관리실 아래 체육지원계를 두거나 체육지원담당관을 설치하고 지방체육진흥시책을 수립하여 추진하게 되었다. 부산직할시, 인천직할시, 경기도는 체육지원담당관을 별도로 설치하고 그 밑에 지원계와 시설계를 두었으며, 서울특별시는 올림픽업무를 전담하는 올림픽기획단을 설치하는 한편 기타 일반체육진흥업무는 총무과 서무계에서 담당하였다. 기타 시·도는 기획관리실에 체육지원계를 설치하여 체육업무를 관장하였다.

1989년에는 지방화시대에 대비 지방체육을 활성화하기 위하여 시·도별로 지역 주민의 생활체육진흥 및 체육시설 관리 운영 등 주민체육업무를 전담할 행정부서를 생활체육과로 확대 설치하였다.

그러나 1990년대 후반 중앙정부조직이 축소되면서 지방자치단체의 체육행정조직도 체육담당 부서가 다른 부서와 통합되면서 체육청소년과 또는 문화관광과 등으로 재편되었다.

이러한 조직행태는 2010년에도 비슷한 양상을 보이고 있으며, 주민들의 건강 및 운동에 대한 관심이 증가하면서 대부분의 자치단체에서는 체육시설을 전담하는 부서가 담당 또는 팀 단위로 존재하기에 이르렀다.

### 3) 지방자치단체 체육행정조직 현황

현재 광역자치단체인 각·시도에서는 대체로 문화체육관광국, 문화체육국 등의 국단위 수준에서 체육진흥과, 체육청소년과의 과명을 사용하고 있으며 그 하부로 체육진흥팀(계, 담당)과 체육시설팀(계, 담당)이 지방의 체육진흥업무와 시설관리운영을 담당하고 있다. 근무 인력은 평균 10명~20명 내외이다. 부산광역시, 대구광역시 등 일부 지방자치단체에서는 양적으로 크게 늘어난 체육시설의 효율적 관리·운영을 위해 체육시설관리사업소를 설치하여 운영하고 있다. 그밖에 월드컵경기가 끝난 후 월드컵경기장을 보유한 서울, 대구, 광주 등의 지방자치단체에는 월드컵경기장관리사무소가 신설되기도 하였다.

기초자치단체인 시·군·구의 경우에는 문화체육과, 문화관광과, 문화공보과, 체육청소년과, 자치행정과, 주민생활지원과 등에서 생활체육팀, 체육시설팀, 주민자치팀, 생활환경정비팀 등 매우 다양한 형태로 체육조직을 운영하고 있으며, 보통 10명 내외의 인력이 배치되어 있다. 그밖에 기초자치단체 중에서도 체육시설 관리를 위하여 관리사업소나 시설관리공단을 두어 시설관리운영을 담당하고 있으며, 관리사업소나 시설관리공단을 설치한 기초자치단체의 인력은 본청 인력보다 2~3배 정도 많은 인력을 보유하고 있다.



| 표 2-7 | 광역자치단체(시·도)의 체육행정조직과 인력

| 구 분 | 조 직  | 인 력       |     |     |                  |                  |                  |   |
|-----|--|-----------|-----|-----|------------------|------------------|------------------|---|
|     |  | 계         | 행정직 | 기술직 | 기능직 <sup>가</sup> | 별정직 <sup>나</sup> | 계약직 <sup>다</sup> |   |
| 서울  | 소 계  | 166       | 30  | 21  | 107              | 4                | 4                |   |
|     | 문화국 체육진흥과(5개팀)                                     | 23        | 17  | 1   | 2                | 2                | 1                |   |
|     | 체육시설관리사업소  | 143       | 13  | 20  | 105              | 2                | 3                |   |
|     | 시설관리공단   | -         | -   | -   | -                | -                | -                |   |
| 부산  | 소 계  | 147       | 40  | 34  | 63               | 6                | 4                |   |
|     | 행정자치국 체육진흥과<br>(체육정책, 장애인체육, 체육시설,<br>해양레포츠, 국제체육) | 24        | 19  | 2   | 1                | -                | 2                |   |
|     | 체육시설관리사업소  | 123       | 21  | 32  | 62               | 6                | 2                |   |
| 대구  | 소 계  | 95        | 22  | 23  | 49               | 1                | 0                |   |
|     | 문화체육관광국 체육진흥과<br>(체육정책, 생활체육, 체육시설)                | 16        | 10  | 6   | -                | -                | -                |   |
|     | 체육시설관리사무소  | 48        | 8   | 7   | 32               | 1                | -                |   |
|     | 대구스타디움관리소  | 31        | 4   | 10  | 17               | -                | -                |   |
| 인천  | 소 계  | 97        | 25  | 22  | 15               | 5                | 30               |   |
|     | 문화관광체육국 체육진흥과                                      | 19        | 14  | 4   | 1                | -                | -                |   |
|     | 시설관리공단<br>(문학경기장 사업단)                              | 32        | 5   | 13  | 6                | 2                | 6                |   |
|     | 시설관리공단<br>(삼삼월드체육관 사업단)                            | 24        | 4   | 4   | 4                | 2                | 10               |   |
|     | 시설관리공단<br>(계산국민체육센터팀)                              | 22        | 2   | 1   | 4                | 1                | 14               |   |
| 광주  | 소 계  | 17        | 12  | 4   | 1                | 0                | 0                |   |
|     | 문화체육정책실 체육지원과<br>(생활체육, 체육지원, 체육시설)                | 17        | 12  | 4   | 1                | -                | -                |   |
| 대전  | 소 계  | 138       | 32  | 37  | 1                | 0                | 68               |   |
|     | 문화체육관광국 체육지원과<br>(체육지원, 생활체육, 체육시설, 스포츠<br>마케팅)    | 18        | 15  | 2   | 1                | -                | -                |   |
|     | 대전시 시설관리공단 체육시설사업소                                 | 120       | 17  | 35  | -                | -                | 68               |   |
| 울산  | 소 계  | 137       | 29  | 31  | 76               | 0                | 1                |   |
|     | 문화체육국 체육지원과<br>(체육정책, 생활체육, 대회지원)                  | 16        | 11  | 4   | 1                | -                | -                |   |
|     | 시설관리공단   | 121       | 18  | 27  | 75               | -                | 1                |   |
| 경기  | 소 계  | 29        | 18  | 9   | 2                | 0                | 0                |   |
|     | 문화관광국  | 체육과       | 14  | 8   | 5                | 1                | -                | - |
|     |  | 전국체전추진기획단 | 15  | 10  | 4                | 1                | -                | - |
| 강원  | 소 계  | 14        | 11  | 2   | 0                | 0                | 1                |   |
|     | 자치행정국 체육진흥과<br>(체육진흥, 체육시설, 스포셜올림픽지원)              | 14        | 11  | 2   | -                | -                | 1                |   |

| 구 분 | 조 직   | 인 력 |     |                   |                   |                   |                   |
|-----|---|-----|-----|-------------------|-------------------|-------------------|-------------------|
|     |   | 계   | 행정직 | 기술직 <sup>1)</sup> | 기능직 <sup>2)</sup> | 별정직 <sup>3)</sup> | 계약직 <sup>4)</sup> |
|     | 소 계   | 14  | 12  | 1                 | 1                 | 0                 | 0                 |
| 충북  | 행정국 체육진흥과<br>(체육진흥팀, 레저생활체육팀, 체육시설팀)          | 14  | 12  | 1                 | 1                 | -                 | -                 |
|     | 소 계   | 14  | 10  | 2                 | 1                 | 0                 | 1                 |
| 충남  | 문화체육관광국 체육청소년과<br>(체육정책, 체육지원, 체육시설)          | 14  | 10  | 2                 | 1                 | -                 | 1                 |
|     | 소 계   | 15  | 10  | 4                 | 1                 | 0                 | 0                 |
| 전북  | 문화관광국 체육진흥과<br>(체육지원, 생활체육, 스포츠산업,<br>태권도공원)  | 15  | 10  | 4                 | 1                 | -                 | -                 |
|     | 소 계   | 14  | 12  | 1                 | 1                 | 0                 | 0                 |
| 전남  | 스포츠산업과<br>(체육지원담당, 스포츠마케팅담당,<br>해양레저담당)       | 14  | 12  | 1                 | 1                 | -                 | -                 |
|     | 소 계   | 14  | 12  | 1                 | 1                 | 0                 | 0                 |
| 경북  | 문화관광체육국 체육진흥과<br>(체육정책, 생활체육, 장애인체육)          | 14  | 12  | 1                 | 1                 | -                 | -                 |
|     | 소 계   | 15  | 11  | 3                 | 1                 | 0                 | 0                 |
| 경남  | 문화관광국 체육청소년과<br>(체육행정, 생활체육, 체육청소년시설<br>관리담당) | 15  | 11  | 3                 | 1                 | -                 | -                 |
|     | 소 계   | 100 | 23  | 18                | 22                | 0                 | 37                |
| 제주  | 문화관광스포츠국 스포츠산업과                               | 14  | 11  | 2                 | 1                 | -                 | -                 |
|     | 제주시 문화산업국 문화체육과                               | 4   | 2   | 1                 | -                 | -                 | 1                 |
|     | 제주시 체육시설관리사무소                                 | 56  | 5   | 5                 | 12                | -                 | 34                |
|     | 서귀포시 자치행정국 스포츠산업과                             | 26  | 5   | 10                | 9                 | -                 | 2                 |

1. 기술직 : 전기·토목·건축·기계
  2. 기능직 : 사무보조요원 등
  3. 별정직 : 공무원분류 상 별정직으로 채용된 체육지도사 등
  4. 계약직(전문직 포함) : 일용계약 등에 따라 채용된 체육전문가
- ※ 자료 : 각 지방자치단체(전국체전준비기획단 등 한시조직은 제외)

| 표 2-7-1 | 기초자치단체(시·군·구)의 체육행정조직과 인력

| 구 분          | 조 직             |                 | 인 력 |     |                  |                  |                  |                  |
|--------------|-----------------|-----------------|-----|-----|------------------|------------------|------------------|------------------|
|              |                 |                 | 계   | 행정직 | 기술직 <sup>1</sup> | 기능직 <sup>2</sup> | 별정직 <sup>3</sup> | 계약직 <sup>4</sup> |
|              | 소 계             |                 | 162 | 95  | 5                | 18               | 41               | 4                |
| 서 울          | 종로구             | 문화체육과 생활체육팀     | 5   | 3   | -                | -                | 2                | -                |
|              | 중 구             | 문화체육과 생활체육팀     | 6   | 4   | -                | -                | 2                | -                |
|              | 용산구             | 문화체육과 생활체육팀     | 5   | 2   | -                | 1                | 2                | -                |
|              | 성동구             | 문화체육과 생활체육팀 외1팀 | 8   | 4   | -                | 3                | 1                | -                |
|              | 광진구             | 문화체육과 생활체육팀     | 5   | 4   | -                | -                | 1                | -                |
|              | 동대문구            | 문화체육과 생활체육팀     | 5   | 4   | -                | -                | 1                | -                |
|              | 중랑구             | 문화체육과 생활체육팀     | 4   | 2   | -                | 1                | 1                | -                |
|              | 성북구             | 문화체육과 생활체육팀     | 3   | 3   | -                | -                | -                | -                |
|              | 강북구             | 문화체육과 생활체육팀 외1팀 | 8   | 5   | 1                | -                | 2                | -                |
|              | 도봉구             | 생활체육과 3개팀       | 12  | 9   | -                | 1                | 2                | -                |
|              | 노원구             | 문화체육과 생활체육팀     | 4   | 2   | -                | -                | 2                | -                |
|              | 은평구             | 문화체육과 생활체육팀     | 5   | 2   | -                | -                | 3                | -                |
|              | 서대문구            | 체육진흥과 3개팀       | 14  | 8   | -                | 3                | 2                | 1                |
|              | 마포구             | 문화체육과 생활체육팀     | 3   | -   | -                | -                | 3                | -                |
|              | 양천구             | 문화체육과 생활체육팀     | 8   | 6   | -                | -                | 2                | -                |
|              | 강서구             | 문화체육과 생활체육팀     | 6   | 3   | -                | 1                | 1                | 1                |
|              | 구로구             | 문화체육과 생활체육팀     | 6   | 1   | 1                | 1                | 3                | -                |
|              | 금천구             | 문화체육과 생활체육팀     | 4   | 2   | -                | 1                | 1                | -                |
|              | 영등포구            | 문화체육과 생활체육팀 외1팀 | 6   | 4   | -                | -                | 2                | -                |
|              | 동작구             | 문화체육과 생활체육팀     | 7   | 4   | -                | 1                | 2                | 1                |
| 관악구          | 문화체육과 생활체육팀     | 5               | 3   | -   | -                | 2                | -                |                  |
| 서초구          | 생활운동과 3개팀       | 14              | 9   | 2   | 2                | 1                | -                |                  |
| 강남구          | 문화체육과 생활체육팀     | 5               | 5   | -   | -                | -                | -                |                  |
| 송파구          | 문화체육과 생활체육팀 외1팀 | 11              | 4   | 1   | 3                | 2                | 1                |                  |
| 강동구          | 문화체육과 생활체육팀     | 3               | 2   | -   | -                | 1                | -                |                  |
|              | 소 계             |                 | 85  | 63  | 0                | 11               | 0                | 11               |
| 부 산          | 중 구             | 총무과(구민협력담당)     | 5   | 4   | -                | 1                | -                | -                |
|              | 서 구             | 문화관광과(관광체육팀)    | 4   | 4   | -                | -                | -                | -                |
|              | 동 구             | 문화체육과(체육청소년담당)  | 4   | 4   | -                | -                | -                | -                |
|              | 영도구             | 교육문화과(체육청소년담당)  | 5   | 4   | -                | 1                | -                | -                |
|              | 부산진구            | 문화체육과(체육관광담당)   | 5   | 4   | -                | 1                | -                | -                |
|              | 동래구             | 교육정보과(생활체육담당)   | 3   | 3   | -                | -                | -                | -                |
|              | 남 구             | 문화체육과(체육담당)     | 5   | 3   | -                | 2                | -                | -                |
|              | 북 구             | 문화체육과(생활체육팀)    | 4   | 4   | -                | -                | -                | -                |
| 문화체육과(체육시설팀) |                 | 4               | 2   | -   | 2                | -                | -                |                  |
| 문화빙상센터(빙상팀)  |                 | 8               | 2   | -   | 1                | -                | 5                |                  |

| 구 분              | 조 직          |                     | 인 력 |     |                  |                  |                  |                  |
|------------------|--------------|---------------------|-----|-----|------------------|------------------|------------------|------------------|
|                  |              |                     | 계   | 행정직 | 기술직 <sup>1</sup> | 기능직 <sup>2</sup> | 별정직 <sup>3</sup> | 계약직 <sup>4</sup> |
| 부 산              | 해운대구         | 세계시민사회과(주민협력팀)      | 3   | 2   | -                | 1                | -                | -                |
|                  | 사하구          | 총무과(주민협력담당)         | 5   | 5   | -                | -                | -                | -                |
|                  | 금정구          | 총무과(주민지원담당)         | 5   | 4   | -                | 1                | -                | -                |
|                  | 강서구          | 총무과(체육관광담당)         | 4   | 4   | -                | -                | -                | -                |
|                  | 연제구          | 평생학습과(체육진흥담당)       | 4   | 3   | -                | 1                | -                | -                |
|                  | 수영구          | 총무과(평생학습담당)         | 9   | 4   | -                | -                | -                | 5                |
|                  | 사상구          | 자치행정과(진흥담당)         | 4   | 4   | -                | -                | -                | -                |
|                  | 기장군          | 문화관광과(체육지원담당)       | 3   | 3   | -                | -                | -                | -                |
| 기장군도시관리공단(시설운영팀) |              | 1                   | -   | -   | -                | -                | 1                |                  |
| 소 계              |              |                     | 30  | 24  | 3                | 3                | 0                | 0                |
| 대 구              | 중 구          | 문화관광과 체육청소년팀        | 4   | 4   | -                | -                | -                | -                |
|                  | 동 구          | 평생학습과 체육팀           | 3   | 2   | 1                | -                | -                | -                |
|                  | 서 구          | 문화공보과 체육교육팀         | 4   | 4   | -                | -                | -                | -                |
|                  | 남 구          | 문화홍보과 여가체육팀         | 5   | 3   | 1                | 1                | -                | -                |
|                  | 북 구          | 문화공보실 체육지원팀         | 4   | 3   | 1                | -                | -                | -                |
|                  | 수성구          | 문화체육과 체육팀           | 4   | 3   | -                | 1                | -                | -                |
|                  | 달서구          | 문화체육과 체육진흥팀         | 3   | 3   | -                | -                | -                | -                |
|                  | 달성군          | 문화체육과 체육진흥팀         | 3   | 2   | -                | 1                | -                | -                |
| 소 계              |              |                     | 75  | 39  | 12               | 8                | 0                | 16               |
| 인 천              | 중 구          | 공 보 실(체육진흥팀)        | 4   | 3   | -                | 1                | -                | -                |
|                  | 동 구          | 문화홍보실(생활체육팀)        | 4   | 3   | -                | 1                | -                | -                |
|                  | 남 구          | 홍보체육진흥실(체육진흥팀)      | 6   | 3   | 1                | 2                | -                | -                |
|                  | 연수구          | 문화체육과(체육청소년팀)       | 6   | 4   | -                | 2                | -                | -                |
|                  | 남동구          | 문화체육과(체육지원팀)        | 4   | 4   | -                | -                | -                | -                |
|                  |              | 남동국민체육센터            | 16  | 4   | 3                | -                | -                | 9                |
|                  |              | 남동수영장               | 12  | 2   | 3                | -                | -                | 7                |
|                  | 부평구          | 문화체육과(체육진흥팀)        | 5   | 3   | 1                | 1                | -                | -                |
|                  | 계양구          | 문화공보실(체육관광팀, 체육시설팀) | 7   | 4   | 3                | -                | -                | -                |
|                  | 서 구          | 문화관광체육과(체육진흥팀)      | 6   | 5   | -                | 1                | -                | -                |
|                  | 강화군          | 총무과(체육팀)            | 3   | 2   | 1                | -                | -                | -                |
| 옹진군              | 관광문화과(문화체육팀) | 2                   | 2   | -   | -                | -                | -                |                  |
| 소 계              |              |                     | 26  | 18  | 3                | 3                | 0                | 2                |
| 광 주              | 동구           | 문화예술팀(체육청소년계)       | 5   | 3   | 1                | -                | -                | 1                |
|                  | 서구           | 문화체육과(체육팀, 국민체육센터팀) | 9   | 5   | 1                | 3                | -                | -                |
|                  | 남구           | 교육지원과(생활체육팀)        | 3   | 2   | -                | -                | -                | 1                |
|                  | 북구           | 총무과(생활체육팀)          | 4   | 4   | -                | -                | -                | -                |
|                  | 광산구          | 관광생활체육과             | 5   | 4   | 1                | -                | -                | -                |

| 구 분    | 조 직  |                       | 인 력 |     |                  |                  |                  |                  |
|--------|------|-----------------------|-----|-----|------------------|------------------|------------------|------------------|
|        |      |                       | 계   | 행정직 | 기술직 <sup>1</sup> | 기능직 <sup>2</sup> | 별정직 <sup>3</sup> | 계약직 <sup>4</sup> |
| 대 전    | 소 계  |                       | 26  | 18  | 2                | 3                | 3                | -                |
|        | 동 구  | 문화공보과 체육청소년담당         | 6   | 4   | -                | 1                | 1                | -                |
|        | 중 구  | 문화체육과 체육담당            | 4   | 4   | -                | -                | -                | -                |
|        | 서 구  | 문화체육과 체육담당            | 5   | 3   | 1                | -                | 1                | -                |
|        | 유성구  | 공보실 체육청소년담당           | 4   | 3   | -                | -                | 1                | -                |
|        | 대덕구  | 홍보문화팀                 | 7   | 4   | 1                | 2                | -                | -                |
| 울 산    | 소 계  |                       | 37  | 18  | 9                | 3                | 0                | 7                |
|        | 중 구  | 문화체육과 체육지원팀           | 3   | 3   | -                | -                | -                | -                |
|        | 남 구  | 문화체육과 체육지원팀           | 4   | 3   | 1                | -                | -                | -                |
|        |      | 도시관리공단                | 3   | 2   | -                | -                | -                | 1                |
|        | 동 구  | 문화체육과 체육청소년팀          | 4   | 3   | -                | 1                | -                | -                |
|        | 북 구  | 문화홍보과 체육청소년팀          | 4   | 3   | 1                | -                | -                | -                |
|        | 울주군  | 문화관광과 생활체육팀           | 5   | 3   | 2                | -                | -                | -                |
| 시설관리공단 |      | 14                    | 1   | 5   | 2                | -                | 6                |                  |
| 경 기    | 소 계  |                       | 288 | 159 | 78               | 38               | 1                | 12               |
|        | 수원시  | 체육진흥과                 | 12  | 8   | 2                | 2                | -                | -                |
|        | 성남시  | 체육청소년과 체육팀            | 4   | 3   | -                | 1                | -                | -                |
|        | 의정부시 | 문화관광체육과 체육진흥팀         | 4   | 4   | -                | -                | -                | -                |
|        |      | 문화관광체육과 체육시설팀         | 3   | -   | 3                | -                | -                | -                |
|        | 안양시  | 복교육체육과(체육지원팀, 체육시설팀)  | 7   | 2   | 3                | 2                | -                | -                |
|        | 부천시  | 행정지원국 체육진흥과           | 18  | 7   | 4                | 7                | -                | -                |
|        | 광명시  | 체육진흥과                 | 16  | 8   | 4                | 4                | -                | -                |
|        | 평택시  | 체육청소년과                | 19  | 14  | 2                | 2                | 1                | -                |
|        | 동두천시 | 문화체육과 체육진흥담당          | 4   | 4   | -                | -                | -                | -                |
|        | 안산시  | 체육진흥과                 | 17  | 9   | 4                | 3                | -                | 1                |
|        | 고양시  | 체육진흥과                 | 19  | 17  | -                | 1                | -                | 1                |
|        | 과천시  | 문화체육과 체육팀             | 3   | 2   | 1                | -                | -                | -                |
|        | 구리시  | 평생학습과 체육진흥팀           | 5   | 3   | 1                | 1                | -                | -                |
|        | 남양주시 | 체육청소년과 체육행정팀          | 4   | 4   | -                | -                | -                | -                |
|        | 오산시  | 문화공보담당관실 체육진흥         | 3   | 3   | -                | -                | -                | -                |
|        | 시흥시  | 문화체육과 체육행정계           | 2   | 2   | -                | -                | -                | -                |
|        | 군포시  | 청소년교육체육과(체육진흥, 체육시설팀) | 6   | 5   | 1                | -                | -                | -                |
|        |      | 군포시시설관리공단 문화체육팀       | 11  | 1   | -                | 2                | -                | 8                |
|        | 의왕시  | 문화체육과 체육팀             | 4   | 4   | -                | -                | -                | -                |
|        | 하남시  | 문화체육과 체육진흥팀           | 6   | 5   | 1                | -                | -                | -                |
|        | 용인시  | 교육체육과 체육행정, 시설팀       | 9   | 5   | 4                | -                | -                | -                |
|        | 파주시  | 시민지원국 문화체육과 체육팀       | 5   | 3   | 2                | -                | -                | -                |
| 시설관리공단 |      | 23                    | 3   | 17  | 1                | -                | 2                |                  |

| 구 분        | 조 직                        |                                   | 인 력        |           |                  |                  |                  |                  |
|------------|----------------------------|-----------------------------------|------------|-----------|------------------|------------------|------------------|------------------|
|            |                            |                                   | 계          | 행정직       | 기술직 <sup>1</sup> | 기능직 <sup>2</sup> | 별정직 <sup>3</sup> | 계약직 <sup>4</sup> |
| 경 기        | 이천시                        | 체육지원센터                            | 17         | 7         | 4                | 6                | -                | -                |
|            | 안성시                        | 문화체육관광과 체육담당                      | 4          | 2         | 1                | 1                | -                | -                |
|            | 김포시                        | 교육체육과<br>(체육담당, 체육시설담당)           | 8          | 4         | 3                | 1                | -                | -                |
|            | 화성시                        | 체육관광과(체육진흥,<br>체육시설운영, 체육시설조성)    | 11         | 4         | 7                | -                | -                | -                |
|            | 광주시                        | 체육청소년과 체육진흥,<br>체육시설, 운영팀         | 10         | 8         | 2                | -                | -                | -                |
|            | 양주군                        | 교육체육과(체육진흥, 체육시설)                 | 6          | 4         | 2                | -                | -                | -                |
|            | 여주군                        | 교육체육과 체육행정팀,<br>체육시설팀             | 9          | 3         | 3                | 3                | -                | -                |
|            | 연천군                        | 문화관광과 체육진흥팀                       | 3          | 3         | -                | -                | -                | -                |
|            | 포천군                        | 자치행정과 체육행정, 체육시설팀                 | 7          | 4         | 3                | -                | -                | -                |
|            | 가평군                        | 문화관광과 체육담당                        | 5          | 2         | 2                | 1                | -                | -                |
|            | 양평군                        | 총무과 체육지원팀                         | 4          | 2         | 2                | -                | -                | -                |
| <b>소 계</b> |                            |                                   | <b>263</b> | <b>99</b> | <b>37</b>        | <b>48</b>        | <b>10</b>        | <b>69</b>        |
| 강 원        | 춘천시                        | 체육과(체육진흥, 체육시설,<br>시설관리, 스포츠마케팅)  | 15         | 12        | 2                | 1                | -                | -                |
|            | 원주시                        | 건강체육과(건강도시, 체육진흥,<br>체육시설, 마을체육)  | 15         | 8         | 5                | 1                | -                | 1                |
|            |                            | 문화체육사업소                           | 42         | 6         | 4                | 12               | 3                | 17               |
|            | 강릉시                        | 체육청소년과(체육행정,<br>스포츠마케팅, 체육시설)     | 16         | 12        | 1                | 1                | -                | 2                |
|            | 동해시                        | 체육산업과(체육기획, 체육진흥,<br>체육시설, 승마요트)  | 12         | 9         | 1                | 2                | -                | -                |
|            | 태백시                        | 스포츠레저과(스포츠기획,<br>스포츠레저, 스포츠시설)    | 21         | 9         | 3                | 5                | 4                | -                |
|            | 속초시                        | 문화체육과<br>(체육진흥, 행사운영, 행사유치)       | 11         | 7         | 2                | 1                | 1                | -                |
|            | 삼척시                        | 문화공보실(체육진흥)                       | 8          | 2         | 1                | 2                | -                | 3                |
|            | 홍천군                        | 문화체육과(체육담당)                       | 10         | 3         | 2                | 5                | -                | -                |
|            | 횡성군                        | 문화체육과(체육육성, 체육시설)                 | 24         | 2         | 3                | 3                | -                | 16               |
|            | 영월군                        | 전략사업과(체육진흥, 체육시설)                 | 26         | 4         | 2                | 6                | -                | 14               |
|            | 평창군                        | 문화체육과(체육진흥, 체육시설)                 | 8          | 4         | 4                | -                | -                | -                |
|            | 정선군                        | 관광문화과(생활체육)                       | 4          | 3         | -                | 1                | -                | -                |
|            | 철원군                        | 관광문화과(체육진흥, 체육시설)                 | 5          | 2         | 2                | 1                | -                | -                |
|            | 화천군                        | 문화체육과<br>(체육진흥, 체육시설관리)           | 9          | 4         | -                | 1                | 1                | 3                |
|            | 양구군                        | 문화체육과(체육진흥, 문화예술,<br>시설관리, 축제이벤트) | 12         | 6         | 1                | 1                | 1                | 3                |
|            | 인제군                        | 문화관광과(체육진흥)                       | 4          | 2         | 2                | -                | -                | -                |
| 고성군        | 관광문화체육과(체육진흥)              | 15                                | 2          | -         | 3                | -                | 10               |                  |
| 양양군        | 문화관광과(체육진흥)<br>미래전략과(개발지원) | 6                                 | 2          | 2         | 2                | -                | -                |                  |

| 구 분 | 조 직         |                            | 인 력 |     |                  |                  |                  |                  |
|-----|-------------|----------------------------|-----|-----|------------------|------------------|------------------|------------------|
|     |             |                            | 계   | 행정직 | 기술직 <sup>1</sup> | 기능직 <sup>2</sup> | 별정직 <sup>3</sup> | 계약직 <sup>4</sup> |
| 충 북 | 소 계         |                            | 150 | 61  | 41               | 35               | 5                | 8                |
|     | 청주시         | 체육청소년과<br>(체육진흥담당, 생활체육담당) | 9   | 6   | -                | 2                | 1                | -                |
|     |             | 문화예술체육회관                   | 21  | 3   | 10               | 7                | 1                | -                |
|     | 충주시         | 문화체육과<br>(체육진흥담당, 체육시설담당)  | 6   | 4   | 2                | -                | -                | -                |
|     |             | 공공시설관리소                    | 8   | 4   | 2                | 2                | -                | -                |
|     |             | 체육시설관리소                    | 9   | 3   | 2                | 4                | -                | -                |
|     | 제천시         | 평생학습체육과<br>(체육지원팀, 체육시설팀)  | 16  | 5   | 7                | 3                | -                | 1                |
|     | 청원군         | 문화체육과(체육담당)                | 4   | 3   | 1                | -                | -                | -                |
|     | 보은군         | 문화관광과(체육계, 전지훈련계)          | 3   | 3   | -                | -                | -                | -                |
|     |             | 시설관리사업소                    | 6   | 4   | 1                | -                | -                | 1                |
|     | 옥천군         | 체육시설사업소<br>(운영팀, 체육팀, 시설팀) | 21  | 5   | 6                | 4                | -                | 6                |
|     | 영동군         | 문화체육과<br>(체육마케팅담당, 체육진흥담당) | 12  | 9   | 1                | 2                | -                | -                |
|     | 증평군         | 문화체육과(체육담당)                | 7   | 3   | 2                | 2                | -                | -                |
|     | 진천군         | 문화체육과(체육담당)                | 4   | 2   | -                | 2                | -                | -                |
|     | 괴산군         | 문화관광과<br>(체육지원담당, 시설관리담당)  | 13  | 3   | 3                | 4                | 3                | -                |
|     | 음성군         | 문화공보과<br>(체육진흥팀, 문화체육시설팀)  | 7   | 2   | 3                | 2                | -                | -                |
| 단양군 | 문화체육과(체육담당) | 4                          | 2   | 1   | 1                | -                | -                |                  |
| 충 남 | 소 계         |                            | 238 | 70  | 44               | 71               | 5                | 48               |
|     | 천안          | 체육청소년과                     | 11  | 9   | 1                | 1                | -                | -                |
|     |             | 종합체육관리사업소                  | 30  | 4   | 7                | 13               | 2                | 4                |
|     | 공주          | 미래도시팀<br>(체육지원담당, 레저시설담당)  | 7   | 5   | 1                | -                | -                | 1                |
|     |             | 공공시설관리소                    | 10  | 3   | -                | 5                | -                | 2                |
|     | 보령          | 문화공보실(체육지원계)               | 3   | 3   | -                | -                | -                | -                |
|     |             | 시설관리사업소(체육시설계)             | 15  |     | 5                | 3                | -                | 7                |
|     | 아산          | 관광체육과(체육지원팀)               | 7   | 4   | 1                | 2                | -                | -                |
|     |             | 시설경영과(시설경영관리팀)             | 10  | 3   | 3                | 4                | -                | -                |
|     |             | 시민생활관(수영장팀)                | 7   | 1   | 1                | 5                | -                | -                |
|     | 서산          | 공보전산담당관실(체육지원담당)           | 3   | 2   | -                | 1                | -                | -                |
|     |             | 문화체육시설관리사업소                | 17  | 4   | 4                | 4                | -                | 5                |
|     | 논산          | 문화관광과(체육담당)                | 3   | 2   | -                | 1                | -                | -                |
|     |             | 공공시설사업소                    | 20  | 2   | 6                | 3                | -                | 9                |
|     | 계룡          | 문화공보과(체육청소년담당)             | 4   | 2   | 2                | -                | -                | -                |
|     | 금산          | 문화공보관광과(체육진흥담당)            | 3   | 2   | -                | 1                | -                | -                |

| 구 분     | 조 직                               |                                  | 인 력 |     |                  |                  |                  |                  |
|---------|-----------------------------------|----------------------------------|-----|-----|------------------|------------------|------------------|------------------|
|         |                                   |                                  | 계   | 행정직 | 기술직 <sup>1</sup> | 기능직 <sup>2</sup> | 별정직 <sup>3</sup> | 계약직 <sup>4</sup> |
| 충 남     | 연기                                | 문화공보과<br>(체육지원담당, 체육시설담당)        | 12  | 5   | 2                | 1                | -                | 4                |
|         | 부여                                | 문화관광과(체육진흥담당)                    | 8   | 2   | 1                | 3                | 2                | -                |
|         | 서천                                | 문화관광과(체육담당)                      | 3   | 2   | 1                | -                | -                | -                |
|         | 청양                                | 전략사업단(체육진흥담당)                    | 5   | 1   | 3                | 1                | -                | -                |
|         | 홍성                                | 문화관광과(체육진흥담당)                    | 3   | 2   | -                | 1                | -                | -                |
|         |                                   | 공공시설사업소(시설관리담당)                  | 5   | -   | 2                | 2                | 1                | -                |
|         | 예산                                | 문화관광과(체육지원담당)                    | 4   | 3   | -                | 1                | -                | -                |
|         |                                   | 공공시설사업소(관광체육시설담당)                | 5   | -   | 2                | 3                | -                | -                |
|         | 태안                                | 문화관광과(체육지원담당)                    | 5   | 3   | -                | 2                | -                | -                |
| 시설관리사업소 |                                   | 15                               | 2   | 1   | 6                | -                | 6                |                  |
| 당진      | 문화체육과(체육지원팀,<br>체육시설팀, 교육문화스포츠센터) | 23                               | 4   | 1   | 8                | -                | 10               |                  |
| 소 계     |                                   |                                  | 185 | 63  | 33               | 34               | 2                | 53               |
| 전 북     | 전주시                               | 사회체육과 생활체육담당                     | 5   | 4   | -                | 1                | -                | -                |
|         |                                   | 사회체육과 체육진흥담당                     | 2   | 2   | -                | -                | -                | -                |
|         |                                   | 스포츠타운조성과,<br>스포츠시설관리담당           | 3   | -   | 3                | -                | -                | -                |
|         |                                   | 스포츠타운조성과,<br>스포츠타운담당             | 4   | 2   | 2                | -                | -                | -                |
|         | 군산시                               | 문화체육과 체육진흥담당                     | 5   | 3   | 1                | -                | -                | 1                |
|         | 익산시                               | 체육진흥과(체육진흥, 시설조성,<br>시설관리, 체육공원) | 24  | 8   | 6                | 10               | -                | -                |
|         |                                   | 국민생활관                            | 42  | 4   | 6                | 4                | -                | 28               |
|         | 정읍시                               | 교육체육과 체육진흥팀                      | 4   | 4   | -                | -                | -                | -                |
|         |                                   | 시설관리사업소<br>(체육시설운영, 체육시설관리)      | 8   | 3   | 4                | 1                | -                | -                |
|         | 남원시                               | 문화체육과 체육진흥담당                     | 4   | 3   | -                | 1                | -                | -                |
|         | 김제시                               | 체육청소년과<br>(체육담당, 시설관리담당)         | 13  | 6   | -                | 5                | 1                | 1                |
|         | 완주군                               | 문화관광과 체육시설담당                     | 16  | 2   | -                | 5                | -                | 9                |
|         | 진안군                               | 문화관광과 체육지원담당                     | 4   | 3   | -                | 1                | -                | -                |
|         | 무주군                               | 태권도 공원과(스포츠마케팅,<br>공원행정, 공원시설)   | 8   | 5   | 3                | -                | -                | -                |
|         | 장수군                               | 문화체육사업소 체육담당                     | 4   | 2   | -                | 2                | -                | -                |
|         | 임실군                               | 행정지원과 체육진흥담당                     | 3   | 2   | -                | -                | 1                | -                |
|         | 순창군                               | 체육진흥사업소<br>(스포츠산업, 체육지원, 체육시설)   | 12  | 3   | 3                | 2                | -                | 4                |
| 고창군     | 체육청소년사업소<br>(체육진흥, 체육시설)          | 7                                | 4   | 3   | -                | -                | -                |                  |
| 부안군     | 문화체육시설사업소(체육지원,<br>국민체육센터, 관리담당)  | 17                               | 3   | 2   | 2                | -                | 10               |                  |



| 구 분 | 조 직            |   | 인 력                                     |     |                  |                  |                  |                  |
|-----|----------------|---|---|-----|------------------|------------------|------------------|------------------|
|     |                |   | 계                                       | 행정직 | 기술직 <sup>1</sup> | 기능직 <sup>2</sup> | 별정직 <sup>3</sup> | 계약직 <sup>4</sup> |
|     | 소 계            |   | 272                                     | 91  | 42               | 92               | 2                | 45               |
| 전 남 | 목포시            | 스포츠산업과  | 12                                      | 9   | 1                | 2                | -                | -                |
|     |                | 체육시설관리과                                       | 24                                      | 4   | 3                | 9                | -                | 8                |
|     | 여수시            | 체육지원과   | 32                                      | 10  | 9                | 8                | -                | 5                |
|     | 순천시            | 문화체육과(체육진흥담당)                                 | 4                                       | 3   | -                | 1                | -                | -                |
|     |                | 체육시설관리소                                       | 16                                      | 1   | 5                | 7                | 1                | 2                |
|     | 나주시            | 자치행정과(체육지원담당)                                 | 4                                       | 4   | -                | -                | -                | -                |
|     | 광양시            | 교육체육지원과(체육진흥담당,<br>체육시설담당, 체육시설운영담당)          | 18                                      | 7   | 2                | 9                | -                | -                |
|     | 담양군            | 문화체육과<br>(스포츠산업담당)                            | 6                                       | 2   | 1                | 3                | -                | -                |
|     | 곡성군            | 문화과(체육팀)                                      | 4                                       | 3   | -                | 1                | -                | -                |
|     | 구례군            | 문화관광과(체육지원담당)                                 | 3                                       | 2   | 1                | -                | -                | -                |
|     |                | 시설관리과(체육시설운영)                                 | 20                                      | 5   | -                | 15               | -                | -                |
|     | 고흥군            | 문화체육시설사업소<br>(체육담당, 시설담당)                     | 9                                       | 2   | 2                | 2                | -                | 3                |
|     | 보성군            | 시설관리과(체육진흥계)                                  | 5                                       | 3   | 1                | -                | -                | 1                |
|     |                | 다향체육관   | 3                                       | -   | 1                | -                | -                | 2                |
|     | 화순군            | 지역마케팅과(체육행정담당, 스포츠<br>문화마케팅담당, 체육문화시설담당)      | 24                                      | 5   | 5                | 4                | -                | 10               |
|     | 장흥군            | 문화관광과(스포츠산업담당)                                | 3                                       | 1   | 1                | 1                | -                | -                |
|     |                | 장흥실내체육관                                       | 2                                       | -   | -                | 1                | -                | 1                |
|     |                | 국민체육·여성향상센터                                   | 8                                       | -   | -                | 1                | -                | 7                |
|     | 강진군            | 스포츠팀  | 18                                      | 5   | 1                | 12               | -                | -                |
|     | 해남군            | 문화체육진흥사업소                                     | 13                                      | 4   | 3                | 4                | 1                | 1                |
|     | 영암군            | 주민생활지원과<br>(체육지원담당, 체육시설관리담당)                 | 9                                       | 2   | 2                | 4                | -                | 1                |
|     | 무안군            | 문화체육시설사업소<br>(체육지원담당)                         | 3                                       | 2   | -                | 1                | -                | -                |
|     | 함평군            | 문화관광체육과(체육진흥담당)                               | 5                                       | 2   | 2                | 1                | -                | -                |
| 영광군 | 스포츠산업과         | 14  | 7                                       | 2   | 2                | -                | 3                |                  |
| 장성군 | 문화관광과(체육지원담당)  | 2   | 2                                       | -   | -                | -                | -                |                  |
| 완도군 | 문화체육과(스포츠산업담당) | 5   | 2                                       | -   | 2                | -                | 1                |                  |
| 진도군 | 행정과(체육지원담당)    | 3   | 2                                       | -   | 1                | -                | -                |                  |
| 신안군 | 문화관광과(체육지원담당)  | 3   | 2                                       | -   | 1                | -                | -                |                  |
| 경 북 | 소 계            |   | 334                                     | 142 | 56               | 101              | 3                | 32               |
|     | 포항시            | 체육지원과(체육행정, 해양스포츠,<br>스포츠마케팅, 시설관리,<br>경기장관리) | 19                                      | 10  | 5                | 3                | -                | 1                |
|     |                | 경주시   | 체육청소년과(체육지원, 체육관리,<br>스포츠마케팅, 국민체육센터운영) | 42  | 11               | 3                | 8                | 2                |

| 구 분 | 조 직                                      |  | 인 력 |     |                  |                  |                  |                  |
|-----|--|--|-----|-----|------------------|------------------|------------------|------------------|
|     |  |  | 계   | 행정직 | 기술직 <sup>1</sup> | 기능직 <sup>2</sup> | 별정직 <sup>3</sup> | 계약직 <sup>4</sup> |
| 김천시 | 스포츠산업과(스포츠지원, 스포츠 마케팅, 스포츠시설운영, 스포츠시설관리) |  | 27  | 8   | 6                | 12               | -                | 1                |
| 안동시 | 체육청소년과(체육진흥, 생활체육, 체육시설)                 |  | 15  | 9   | 2                | 4                | -                | -                |
| 구미시 | 체육진흥과(체육진흥, 시설조성, 스포츠마케팅, 체육시설관리)        |  | 30  | 15  | 7                | 8                | -                | -                |
| 영주시 | 인재양성과(체육지원담당)                            |  | 5   | 4   | -                | 1                | -                | -                |
|     | 체육시설관리사무소                                |  | 6   | 2   | -                | 4                | -                | -                |
| 영천시 | 새마을체육과(체육지원, 레포츠청소년)                     |  | 6   | 5   | -                | 1                | -                | -                |
|     | 체육시설사업소                                  |  | 18  | 6   | 3                | 9                | -                | -                |
| 상주시 | 문화체육과(체육지원, 시민운동장 관리사무소, 국민체육센터)         |  | 16  | 6   | 5                | 5                | -                | -                |
| 문경시 | 새마을체육과(체육지원, 체육시설)                       |  | 14  | 6   | 3                | 3                | -                | 2                |
| 경산시 | 체육진흥과(체육행정, 생활체육, 스포츠마케팅, 체육시설, 국민체육센터)  |  | 17  | 6   | 6                | 5                | -                | -                |
| 군위군 | 문화관광과(체육진흥)                              |  | 3   | 3   | -                | -                | -                | -                |
|     | 삼국유사회관                                   |  | 8   | 1   | 3                | 4                | -                | -                |
| 의성군 | 새마을문화과(새마을체육)                            |  | 4   | 4   | -                | -                | -                | -                |
|     | 문화체육관리사업소                                |  | 27  | 6   | 1                | 12               | -                | 8                |
| 청송군 | 새마을경제과(체육지원)                             |  | 4   | 3   | -                | 1                | -                | -                |
|     | 문화체육시설사업소                                |  | 4   | 1   | 2                | 1                | -                | -                |
| 영양군 | 문화관광과(체육지원)                              |  | 5   | 2   | 1                | 1                | -                | 1                |
| 영덕군 | 총무과(체육지원)                                |  | 7   | 2   | 1                | 4                | -                | -                |
| 청도군 | 문화체육과(생활체육)                              |  | 2   | 2   | -                | -                | -                | -                |
|     | 체육시설관리공단                                 |  | 9   | 3   | 2                | 3                | 1                | -                |
| 고령군 | 문화체육과(체육)                                |  | 3   | 3   | -                | -                | -                | -                |
| 성주군 | 문화체육과(체육진흥)                              |  | 4   | 3   | -                | 1                | -                | -                |
| 칠곡군 | 새마을문화과(체육지원)                             |  | 6   | 2   | 1                | 3                | -                | -                |
| 예천군 | 문화체육사업소(양궁, 체육진흥)                        |  | 10  | 5   | -                | 5                | -                | -                |
| 봉화군 | 문화체육관광과(레포츠)                             |  | 4   | 2   | -                | 2                | -                | -                |
| 울진군 | 문화관광과(체육지원)                              |  | 3   | 2   | 1                | -                | -                | -                |
|     | 도민체전기획단(기획, 운영, 행사, 시설)                  |  | 11  | 7   | 3                | 1                | -                | -                |
| 울릉군 | 문화관광체육과(체육)                              |  | 2   | 2   | -                | -                | -                | -                |
|     | 국제관광섬개발팀(시설)                             |  | 3   | 1   | 1                | -                | -                | 1                |
| 경 남 | 소 계                                      |  | 220 | 101 | 46               | 39               | 4                | 30               |
|     | 창원시                                      | 체육진흥과(체육지원담당, 체육시설 담당, 생활체육담당, 도민체전담당) | 18  | 10  | 6                | 2                | -                | -                |

| 구 분     | 조 직 |                                     | 인 력 |     |                  |                  |                  |                  |
|---------|-----|-------------------------------------|-----|-----|------------------|------------------|------------------|------------------|
|         |     |                                     | 계   | 행정직 | 기술직 <sup>1</sup> | 기능직 <sup>2</sup> | 별정직 <sup>3</sup> | 계약직 <sup>4</sup> |
| 경 남     | 진주시 | 전국체전준비단과(체전기획, 체육진흥, 체육시설, 종합경기장관리) | 16  | 11  | 3                | 2                | -                | -                |
|         | 통영시 | 체육지원과(체육진흥담당, 체육시설담당, 해양레저담당)       | 13  | 8   | 1                | 4                | -                | -                |
|         | 사천시 | 체육지원과(체육지원, 체육시설, 시설관리, 수영장담당)      | 22  | 9   | 2                | 7                | -                | 4                |
|         | 김해시 | 체육지원과(체육지원담당)                       | 16  | 11  | 4                | 1                | -                | -                |
|         | 밀양시 | 체육시설사업<br>(체육지원담당, 체육시설담당)          | 21  | 4   | 5                | -                | -                | 12               |
|         | 거제시 | 주민생활지원국문화체육과<br>(체육진흥, 체육시설담당)      | 7   | 3   | 3                | 1                | -                | -                |
|         |     | 시설관리공단<br>문화체육사업팀 체육시설              | 10  | 1   | 5                | 1                | -                | 3                |
|         | 양산시 | 교육체육지원과<br>(체육지원, 체육시설담당)           | 6   | 3   | 2                | 1                | -                | -                |
|         | 의령군 | 문화체육과(체육청소년담당)                      | 6   | 3   | 2                | 1                | -                | -                |
|         | 함안군 | 문화관광과(체육담당)                         | 5   | 3   | 2                | -                | -                | -                |
|         |     | 문화체육시설사업소                           | 22  | 4   | 2                | 8                | -                | 8                |
|         | 창녕군 | 문화관광과(체육청소년담당)                      | 2   | 2   | -                | -                | -                | -                |
|         | 고성군 | 문화관광과(체육담당)                         | 5   | 2   | 1                | -                | 2                | -                |
|         | 남해군 | 체육시설사업소<br>(체육시설담당, 스포츠마케팅담당)       | 13  | 8   | 1                | 4                | -                | -                |
|         | 하동군 | 기획감사실(체육청소년담당)                      | 5   | 4   | 1                | -                | -                | -                |
|         |     | 공공시설관리사업소<br>(문화체육시설담당)             | 7   | 2   | 2                | -                | 1                | 2                |
|         | 산청군 | 문화관광과(체육담당)                         | 6   | 2   | 1                | 1                | 1                | 1                |
|         | 함양군 | 문화관광과(체육청소년담당)                      | 3   | 3   | -                | -                | -                | -                |
|         | 거창군 | 문화관광과<br>(스포츠레저, 스포츠파크담당)           | 9   | 4   | 2                | 3                | -                | -                |
|         | 합천군 | 문화공보과(체육청소년담당)                      | 4   | 3   | -                | 1                | -                | -                |
| 공공시설사업소 |     | 4                                   | 1   | 1   | 2                | -                | -                |                  |

1. 기술직 : 전기·토목·건축·기계

2. 기능직 : 사무보조요원 등

3. 별정직 : 공무원분류 상 별정직으로 채용된 체육지도사 등

4. 계약직(전문직 포함) : 일용계약 등에 따라 채용된 체육전문가

※ 자료 : 각 지방자치단체(전국체전준비기획단 등 한시조직은 제외)

#### 4) 지방 체육단체 운영현황

현재 광역자치단체는 각 시·도(16개)에서 체육회, 생활체육회 및 장애인체육회를 운영 중이며, 광역자치단체 중 울산광역시만이 유일하게 각 체육단체를 통합운영하고 있다.

기초자치단체의 경우, 155개 시·군·구가 체육회를 독립적으로 운영하고 있으며(미설치 15개), 171개 시·군·구가 생활체육회를 독립운영하고 있고(미설치 0개), 27개 시·군·구가 장애인 체육회를 독립적으로 운영하고 있다(미설치 201개). 체육단체를 통합운영하고 있는 기초자치단체는 총 62개 시·군·구로 체육회와 생활체육회를 통합운영하고 있는 기초자치단체가 58개 시·군·구, 체육회와 장애인체육회를 통합운영하고 기초자치단체가 1개 시·군·구, 체육회, 생활체육회, 장애인체육회를 통합운영하고 있는 기초자치단체가 3개 시·군·구이다. 통합운영을 하고 있는 대부분의 기초자치단체의 경우 체육회와 생활체육회를 통합운영하고 있으나, 안산시(경기도)에서 체육회와 장애인체육회를 통합운영하고 있고, 김포시, 포천시, 하남시(모두 경기도)에서 체육회, 생활체육회, 장애인체육회 3단체 모두를 통합운영하고 있다.

| 표 2-8 | 지방 체육단체 운영현황

|                         |                                     | 독립운영  | 미설치 | 통합운영         |               |                 |                        | 소계 |
|-------------------------|-------------------------------------|---|-----|--------------|---------------|-----------------|------------------------|----|
|                         |                                     |   |     | 체육회<br>생활체육회 | 체육회<br>장애인체육회 | 생활체육회<br>장애인체육회 | 체육회<br>생활체육회<br>장애인체육회 |    |
| 광역                      | 체육회                                 | 15  | 0   | 0            | 1             | 0               | 0                      | 1  |
|                         | 생활체육회                               | 16  | 0   |              |               |                 |                        |    |
|                         | 장애인체육회                              | 15  | 0   |              |               |                 |                        |    |
| 기초                      | 체육회                                 | 155   | 15  | 58           | 1             | 0               | 3                      | 62 |
|                         | 생활체육회                               | 171   | 0   |              |               |                 |                        |    |
|                         | 장애인체육회                              | 27  | 201 |              |               |                 |                        |    |
| 통합운영<br>광역자치단체명<br>(1)  |                                     | 울산광역시   |     |              |               |                 |                        |    |
| 통합운영<br>기초자치단체명<br>(62) | 체육회<br>생활체육회 통합<br>(58)             | 서울(중랑구), 부산(중구, 영도구, 연제구, 기장군), 울산(중구, 남구, 울주군), 경기(평택시, 동두천시, 고양시, 과천시, 구리시, 남양주시, 오산시, 의왕시, 용인시, 파주시, 안성시, 광주시, 양주시, 여주군, 연천군), 강원(춘천시, 동해시, 홍천군, 횡성군, 영월군, 정선군, 화천군, 인제군, 고성군), 충북(청원군, 진천군, 괴산군, 음성군), 충남(연기군), 전북(전주시, 익산시, 정읍시, 남원시, 진안군, 무주군, 장수군, 순창군, 부안군), 전남(담양군, 곡성군, 구례군, 고흥군, 해남군, 영암군, 함평군, 장성군, 완도군, 신안군), 경북(영천시), 경남(함안군) |     |              |               |                 |                        |    |
|                         | 체육회<br>장애인체육회 통합<br>(1)             | 경기(안산시)   |     |              |               |                 |                        |    |
|                         | 장애인체육회<br>생활체육회<br>통합<br>(0)        | -   |     |              |               |                 |                        |    |
|                         | 체육회<br>장애인체육회<br>생활체육회<br>통합<br>(3) | 경기(하남시, 김포시, 포천시)   |     |              |               |                 |                        |    |

※ 경남 창원, 마산, 진해체육회 사무국은 2011년 7월 1일부로 통합예정, 동자료에서는 1개의 독립된 체육회로 분류하였음.

※ 서울시 노원구 장애인체육회의 경우 노원지체장애인협회에서 통합운영, 동 자료에서는 1개의 독립된 장애인체육회로 분류하였음.

※ 제주특별자치도의 행정시로 운영되고 있는 제주시와 서귀포시는 기초자치단체의 수에 합산하였음.

### 3. 서울올림픽기념국민체육진흥공단

#### 1) 설립배경 및 목적

1988 서울 하계올림픽경기대회는 국민에게는 ‘대통합의 장’이 되었으며, 민족적으로는 성취감과 자긍심을 높였고, 국가적으로는 새로운 발전의 계기를 마련하였다. 이러한 1988 서울 하계올림픽경기대회를 영원히 기념하고, 올림픽경기대회의 숭고한 정신과 성과를 보존, 발전시키고 그 결과를 국민 모두가 향유할 수 있도록 하고자 국민체육진흥법 제36조의 규정에 의하여 1989년 4월 20일 서울올림픽기념국민체육진흥공단(이하 국민체육진흥공단)이 설립되었다. 국민체육진흥공단은 국민체육의 진흥, 스포츠 경기수준의 향상 및 청소년 육성과 관련한 사업을 지원하고, 1988 서울 하계올림픽경기대회를 기념하는 사업을 수행하기 위하여 기금을 조성·운영 및 관리하는 것을 그 설립목적으로 하고 있다.

#### 2) 연혁

국민체육진흥재단을 모체로 하여 1989년 4월 20일 국민체육진흥법 제36조의 규정에 의거 설립된 국민체육진흥공단은 올림픽 경기시설이나 공원 등을 효율적으로 관리하기 위해 1990년 7월 한국체육산업개발(주)을 설립하였다. 그 후 공단은 국제청소년교류, 청소년 문화창달에 기여하고 국제선수단 숙소 제공을 위하여 1990년 9월 올림픽유스호스텔을 개관하였고, 1993년 12월에는 (주)한국스포츠TV를 설립하였다.

또한 1994년 10월에는 안정적인 체육진흥재원 조성을 위해 잠실경륜장을 개장하였으며, 1999년 1월에는 체육과학연구원을 통합하여 부설기관으로 설치하였다. 2000년 2월에는 경영효율화의 한 방편으로 (주)한국스포츠TV를 매각하였으며, 2001년 9월에는 체육진흥투표권사업을 개시하였다. 2002년 8월에는 경정장을 개장하였고, 2003년 3월에는 올림픽홀을, 2004년 9월에는 소마미술관을 개관하였다. 2006년 2월에는 경륜장을 광명돔경기장으로 이전하였고, 2008년 11월에는 조직효율화의 일환으로 경륜·경정사업을 경주사업본부로 통합하여 현재에 이르고 있다.

#### 3) 조직 및 인력

국민체육진흥공단은 본부 이외에 스포츠산업본부와 경주사업본부, 체육과학연구원을 두고 있으며, 출자회사로는 한국체육산업개발(주)이 있다.

국민체육진흥공단 전체 조직은 이사장을 비롯하여 3임원 3본부(원)장 3단 37실 67팀으로 구성되어 있고, 공단본부는 3임원 7실 18팀으로 되어 있다.

스포츠산업본부는 1본부장 1단 3실 13팀으로 되어 있고 경주사업본부는 1본부장, 2단 23실 32팀으로 되어 있으며 연구원은 1원장 4실 4팀으로 구성되어 있다. 인원은 본부 164명, 스포츠산업 142명, 경주사업 369명, 연구원 66명 등 741명으로 구성되어 있다.

| 표 2-9 | 국민체육진흥공단 인력 현황

| 구 분       | 정 원 (현 원) |      |        |          |        |          |     |
|-----------|-----------|------|--------|----------|--------|----------|-----|
|           | 계         | 임 원  | 관리직    | 일반직      | 연구직    | 운영직      | 지 도 |
| 계         | 752(741)  | 6(6) | 3(1)   | 438(434) | 41(36) | 264(264) | -   |
| 본 부       | 150(164)  | 3(3) | -      | 124(126) | 0(1)   | 23(34)   | -   |
| 스포츠산업     | 132(142)  | 1(1) | 1(1)   | 90(95)   | -      | 40(45)   | -   |
| 경 주 사 업   | 402(369)  | 1(1) | 2(0)   | 205(191) | -      | 194(177) | -   |
| 연 구 원     | 68(66)    | 1(1) | -      | 19(22)   | 41(35) | 7(8)     | -   |
| (주)체육산업개발 | 계         | 임 원  | 일반직    | 기술직      | 업무직    | 계약직      | -   |
|           | 206(288)  | 1(1) | 47(51) | 74(76)   | 43(47) | 41(113)  | -   |

## 4) 자산현황

서울올림픽조직위원회의 이익잉여금 3,110억원 등 발족기금 3,521억원으로 시작한 국민체육진흥공단의 기금조성액은 2010년 12월말 현재 1조 7,521억원이다. 주요 고정자산현황을 보면 다음 표와 같다.

| 표 2-10 | 국민체육진흥공단 자산

| 구 분        | 내 역                                     |  |
|------------|---|--|
| 올 림 픽 공 원  | 770,908.90㎡(서울시 소유 몽촌토성 675,030.00㎡ 별도) |  |
| 올 림 픽 회 관  | 연면적 24,303.35㎡, 지하 2층, 지상 15층           |  |
| 경 기 장 (6개) | 제 1, 2, 3체육관, 올림픽수영장, 테니스장, 벨로드롬        |  |
| 올림픽유스호스텔   | 연면적 25,055.69㎡, 지하 1층, 지상 18층           |  |
| 올 림 픽 홀    | 연면적 16,883.71㎡, 지하 1층, 지상 2층            |  |
| 올림픽미술관     | 연면적 10,191.17㎡, 지하 2층, 지상 2층            |  |
| 올림픽 문화센터   | 연면적 9,639.50㎡, 지상 3층                    |  |
| 올림픽 스포츠센터  | 분 당                                     | 대지 3,880.00㎡, 연면적 17,141.23㎡ (지하 3층, 지상 5층)  |
|            | 일 산                                     | 대지 3,716.50㎡, 연면적 35,849.45㎡ (지하 6층, 지상 10층) |
| 구 축 물      | 조각작품 및 기념조형물 219점                       |  |

## 5) 예 산

보조금사업이 포함된 기금운용계획을 별도로 한 국민체육진흥공단의 2010년도 예산 규모는 1,227,768백만원으로 주요 예산현황을 살펴보면 다음 표와 같다.

| 표 2-11 | 국민체육진흥공단 법인회계 예산

(단위 : 백만원)

| 구 분 | 수 입           |           | 지 출       |           |
|-----|---------------|-----------|-----------|-----------|
|     | 사 업           | 금 액       | 사 업       | 금 액       |
|     | 합 계           | 1,227,768 | 합 계       | 1,227,768 |
| 본부  | 계             | 109,278   | 계         | 109,278   |
|     | 일반관리          | 8,785     | 일반관리      | 22,356    |
|     | 올림픽공원         | 27,594    | 올림픽공원     | 27,687    |
|     | 스포츠센터         | 14,558    | 스포츠센터     | 12,171    |
|     | 스포츠산업         | 3,057     | 건설관리      | 19,836    |
|     | 올림픽유스호스텔      | 18,538    | 스포츠산업     | 2,521     |
|     | 경륜·경정·투표권 전입금 | 36,764    | 투표권운영     | 1,023     |
|     |               |           | 올림픽유스호스텔  | 17,731    |
|     |               |           | 기타        | 5,953     |
| 경륜  | 계             | 285,219   | 계         | 285,219   |
|     | 경륜수득금         | 225,168   | 본장운영      | 109,512   |
|     | 교차투표수수료       | 14,127    | 경륜훈련원     | 4,389     |
|     | 운영자금이자수입      | 8,006     | 지점운영      | 48,591    |
|     | 식당매점위탁수입      | 147       | 스포츠단      | 1,235     |
|     | 지점매점수입        | 10,472    | 경륜예비비     | 3,158     |
|     | 경정지점공동활용등     | 17,122    | 시설환경개선준비금 | 18,764    |
|     | 기타수입          | 2,273     | 타기관배분금    | 48,153    |
|     | 기금차입금         | 2,875     | 공단전출금     | 51,417    |
|     | 비현금성수입        | 5,029     |           |           |
| 경정  | 계             | 94,085    | 계         | 94,085    |
|     | 경정수득금         | 81,715    | 본장운영      | 41,172    |
|     | 운영자금이자수입      | 2,737     | 경정훈련원     | 3,298     |
|     | 본장식당수입        | 64        | 지점운영      | 21,576    |
|     | 본장지점매점수입      | 2,577     | 스포츠단      | 916       |
|     | 조정호수입         | 1,990     | 경정예비비     | 3,606     |
|     | 기타수입          | 499       | 시설환경개선준비금 | 6,813     |
|     | 기금차입금         | 400       | 타기관배분금    | 8,890     |
|     | 비현금성수입        | 4,067     | 공단전출금     | 7,814     |
| 투표권 | 계             | 732,166   | 계         | 732,166   |
|     | 투표권수입         | 695,007   | 투표권위탁비    | 257,758   |
|     | 지급보증금회수       | 21,855    | 타기관배분금    | 87,448    |
|     | 기타사업외수입       | 15,304    | 공단전출금     | 386,960   |
| 국고  | 계             | 7,020     | 계         | 7,020     |



| 표 2-12 | 2009년도 국민체육진흥기금 운용계획

(단위 : 백만원)

| 수 입        | 금 액     | 지 출         | 금 액     |
|------------|---------|-------------|---------|
| 계          | 837,799 | 계           | 837,799 |
| • 이자수입     | 43,386  | • 기금관리비     | 10,079  |
| • 회원제골프장수입 | 20,400  | • 사업운영비     | 9,099   |
| • 투자사업수입   | 16,270  | – 부가금운영     | 501     |
| • 연구원 운영수입 | 1,547   | – 투자사업운영    | 2,468   |
| • 법인회계전입금  | 425,854 | – 연구원운영     | 4,210   |
| – 경 료      | 25,749  | • 경상지출(보조금) | 529,997 |
| – 경 정      | 6,453   |             |         |
| – 투표권      | 393,652 | • 융자지출      | 11,599  |
| • 복권기금전입금  | 25,988  | • 투자지출      | 36,045  |
| • 융자회수     | 7,086   | • 공자금예탁     | 200,000 |
| • 공자금원금회수  | 20,000  | • 여유자금운용    | 40,980  |
| • 여유자금회수   | 277,268 |             |         |

## ● 4. 체육단체

### 1) 대한체육회

#### 가. 설립배경 및 목적

대한체육회는 3.1운동 이듬해인 1920년 7월 13일에 조선체육회라는 명칭으로 창립되었다. 일제 강점기 시대에 건강한 육체에 건전한 정신을 함양하여 민족정기를 살리자는 취지로 민족지도자들에 의해 창설된 대한체육회는 1938년 7월 4일 일제에 의해 강제 해산되는 아픔을 겪기도 했으나 1945년 해방과 더불어 부활해 우리나라를 대표하는 체육단체로 오늘에 이르고 있다.

90여년의 역사를 갖고 있는 대한체육회는 매년 전국소년체육대회와 전국체육대회를 개최하여 국민의 스포츠에 대한 관심과 인식을 높여 우수 선수발굴과 스포츠 인구 저변확대에 앞장서고 있다. 또한 대한체육회는 꿈나무 - 청소년대표 - 국가대표후보선수 - 국가대표선수로 이어지는 우수선수의 과학적이고 체계적인 육성을 통한 경기력 향상을 도모하여, 스포츠를 통한 국위선양에 크게 기여해오고 있다.

국민체육진흥법 제33조에 의해 설립된 대한체육회는 경기단체의 사업과 활동에 대한 지도와 지원, 체육경기대회의 개최와 국제 교류, 선수 양성과 경기력 향상 등 전문체육 진흥, 체육인의 복지 향상, 국가대표 은퇴선수 지원사업, 그 밖에 체육진흥을 위하여 필요한 사업 사업과 활동을 하고 있다.

### 나. 연혁

1920년 7월 13일 기미년 독립운동의 정신을 이어받아 창립된 조선체육회는 1938년 7월 4일 일제에 의해 강제 해산되었으나, 1945년 11월 26일 광복과 더불어 조선체육회로 다시 부활하였다.

한편 2012 런던 하계올림픽경기대회 참가를 위하여 1946년 7월 15일 조선체육회내에 올림픽 대책위원회를 설치하였으며 이는 조선올림픽위원회(Korean Olympic Committee/KOC)의 출범의 계기가 됐다. 조선올림픽위원회는 우리나라의 국가올림픽위원회(National Olympic Committee/NOC)로서 1947년 6월 20일 제41차 국제올림픽위원회(IOC) 총회에서 IOC 정식회원국으로 가입하여 대외적으로 우리나라를 대표하는 체육단체가 되었다. 정부수립 이후 조선체육회는 대한체육회로(1948년 9월 3일), 조선체육회 내부 조직이었던 조선올림픽위원회는 대한올림픽위원회로 명칭이 개칭되었다(1948년 9월 3일).

또한 1954년 3월 16일에는 사단법인 대한체육회로 인가를 받았으며, 1969년 9월 8일 문교부장관의 승인을 얻어 대한올림픽위원회(KOC)가 대한체육회로부터 완전분리된 독립기구인 사단법인체로 출범했다가 이후 심각한 체육계 내부 갈등을 겪은 후 이를 해결하기 위하여 1968년 3월 1일에는 대한체육회에 대한올림픽위원회 및 대한학교체육회가 흡수 통합되었다. 이후 대한올림픽위원회는 대한체육회내 정관상의 특별위원회로의 지위를 갖게 됐다. 1982년 12월 31일에는 국민체육진흥법에 의해 대한체육회를 특수법인으로 지정하였다.

2009년 6월 29일 대한체육회 정관을 개정 종전 정관상 특별위원회인 대한올림픽위원회를 대한체육회에 통합시켜 대한체육회(Korean Olympic Committee/KOC)가 IOC에 가입한 KOC의 지위를 승계하게 되었다.

이에 대한체육회는 올림픽경기대회 사업에 관하여 IOC와 대외적 교섭을 갖는 유일한 단체로서, 스포츠 활동을 통하여 올림픽경기대회 정신을 함양, 보급하고 아마추어 스포츠의 기초를 이루는 정신적, 신체적 자질의 발전을 도모하여 국제친선과 세계평화 및 여성의 지위향상을 위한 활동에 참여 등의 목적이 추가되었다.

주요 추진사업은 1986 서울 아시아경기대회를 개최하였고, 1988 서울 하계올림픽경기대회를 성공적으로 개최했다. 1996년 4월에는 제6차 IOC 세계생활체육총회가 개최된 것을 비롯하여, 1997년 1월 1997 무주·전주 동계유니버시아드대회 개최, 1997년 5월 1997 부산 동아시아경기대회 개최, 1999년 1월 1999 강원 동계아시아경기대회를 개최하였다. 그리고 1999년 6월 17일 제109차 IOC총회를 개최하고, 2002년 9월에는 2002 부산 아시아경기대회를, 2003년 8월에는 2003 대구하계유니버시아드대회를 각각 개최하였다. 아울러, 2006년 3월에는 2006 국가올림픽총연합회 총회를 성공적으로 개최하였으며 2007년 4월, 2014 인천 하계아시아경기대회를 유치하였으며, 2008 베이징 하계올림픽경기대회에서 역대 최다 금메달 획득의 성과를 달성하는 등 세계속에 한국스포츠를 빛내고 있다. 2009년에는 국제스포츠외교력 강화를 통하여 2015 광주하계유니버시아드대회를 유치하였으며, 동계스포츠종목에 대한 지원강화를 통하여 2010 밴쿠버 동계올림픽

경기대회에서 국위를 선양하고, 2018 동계올림픽경기대회를 국내 평창에 유치코자 매진하고 있다.

역대 대한체육회(KOC) 회장과 IOC위원 현황은 (표 2-13), (표 2-14)와 같다.

표 2-13 | 역대 대한체육회(KOC) 회장

| 대한체육회장 |     | KOC위원장 |     | 기 간(KOC위원장)                                    |  | 대한체육회장 |     | KOC위원장 |     | 기 간(KOC위원장)                                    |  |
|--------|-----|--------|-----|--|--|--------|-----|--------|-----|--|--|
| 제 1대   | 장두현 | -      | -   | 1920.7.13~1921.7.22                            |  | 제17대   | 이기봉 | 제 6대   | 이기봉 | 1952.9.27~1960.4.28<br>(1952.9.27~1960.4.28)   |  |
| 제 2대   | 고원훈 | -      | -   | 1921.7.23~1923.11.27                           |  | 제18대   | 이철승 | -      | -   | 1961.1.28~1961.5.15                            |  |
| 제 3대   | 최 린 | -      | -   | 1923.11.28~1924.6.24                           |  | 제19대   | 김동하 | 제 7대   | 김동하 | 1961.7.29~1962.1.8<br>(1961.7.29~1962.1.8)     |  |
| 제 4대   | 박창하 | -      | -   | 1924.7.1~1924.11.12                            |  | 제20대   | 이주일 | 제 8대   | 이주일 | 1962.1.9~1962.12.27<br>(1962.3.16~1962.12)     |  |
| 제 5대   | 이동식 | -      | -   | 1924.11.13~1925.3.29                           |  | 제21대   | 이 효 | 제 9대   | 이 효 | 1963.4.29~1964.1.19<br>(1962.12.19~1964.1.19)  |  |
| 제 6대   | 김규면 | -      | -   | 1925.3.30~1925.9.10                            |  | -      | -   | 제10대   | 이상백 | (1964.1.20~1966.4.14)                          |  |
| 제 7대   | 신흥우 | -      | -   | 1925.9.11~1927.7.14                            |  | -      | -   | 제11대   | 장기영 | (1966.6.15~1968.2.28)                          |  |
| 제 8대   | 유억겸 | -      | -   | 1927.7.18~1928.8.17                            |  | 제22대   | 민관식 | 제12대   | 민관식 | 1964.1.20~1971.7.4<br>(1968.3.1~1970.1.19)     |  |
| 제 9대   | 윤치호 | -      | -   | 1928.8.18~1937.7.2                             |  | 제23대   | 김용우 | 제13대   | 김용우 | 1971.7.5~1971.11.19<br>(1971.7.5~1971.11.19)   |  |
| 제10대   | 유억겸 | -      | -   | 1937.7.3~1938.7.3                              |  | 제24대   | 김택수 | 제14대   | 김택수 | 1971.11.20~1979.2.14<br>(1971.11.20~1979.2.14) |  |
| 제11대   | 여운형 | 제 1대   | 여운형 | 1945.11.26~1947.7.19<br>(1947.6.15~1947.7.19)  |  | 제25대   | 박종규 | 제15대   | 박종규 | 1979.2.15~1980.7.13<br>(1979.2.15~1980.7.13)   |  |
| 제12대   | 유억겸 | -      | -   | 1947.9.18~1947.11.8                            |  | 제26대   | 조상호 | 제16대   | 조상호 | 1980.7.14~1982.7.11<br>(1980.7.14~1982.7.11)   |  |
| 제13대   | 정항범 | 제 2대   | 정항범 | 1948.2.6~1948.9.3<br>(1947.9.18~1948.9.3)      |  | 제27대   | 정주영 | 제17대   | 정주영 | 1982.7.12~1984.10.1<br>(1982.7.12~1984.10.1)   |  |
| 제14대   | 신익희 | 제 3대   | 신익희 | 1948.9.4~1949.10.28<br>(1948.9.4~1949.10.28)   |  | 제28대   | 노태우 | 제18대   | 노태우 | 1984.10.2~1985.4.25<br>(1984.10.2~1985.4.25)   |  |
| 제15대   | 신흥우 | 제 4대   | 신흥우 | 1949.10.29~1951.6.16<br>(1949.10.29~1951.6.16) |  | 제29대   | 김중하 | 제19대   | 김중하 | 1985.4.26~1989.2.17<br>(1985.4.26~1989.2.17)   |  |
| 제16대   | 조병옥 | 제 5대   | 조병옥 | 1951.6.17~1952.9.26<br>(1951.6.17~1952.9.26)   |  | 제30대   | 김종렬 | 제20대   | 김종렬 | 1989.2.18~1993.2.22<br>(1989.2.18~1993.2.22)   |  |

| 대한체육회장 |     | KOC위원장 |     | 기 간(KOC위원장)                                  |  | 대한체육회장 |     | KOC위원장 |                  | 기 간(KOC위원장)                                  |  |
|--------|-----|--------|-----|--|--|--------|-----|--------|------------------|--|--|
| 제31대   | 김운용 | 제21대   | 김운용 | 1993.2.23~1997.2.25<br>(1993.2.23~1997.2.25) |  | 제35대   | 김정길 | 제25대   | 김정길              | 2005.3.3~2008.4.28<br>(2005.3.3~2008.4.28)   |  |
| 제32대   | 김운용 | 제22대   | 김운용 | 1997.2.26~2001.2.26<br>(1997.2.26~2001.2.26) |  | 제36대   | 이연택 | 제26대   | 이연택              | 2008.5.26~2009.2.18<br>(2008.5.26~2009.2.18) |  |
| 제33대   | 김운용 | 제23대   | 김운용 | 2001.2.27~2002.3.12<br>(2001.2.27~2002.3.12) |  | *제37대  | 박용성 | 제27대   | 박용성              | 2009.2.19~2009.6.28<br>(2009.2.19~2009.6.28) |  |
| 제34대   | 이연택 | 제24대   | 이연택 | 2002.5.29~2005.2.23<br>(2002.5.29~2005.2.23) |  |        | 박용성 | -      | 2009.6.29~2013.2 |  |  |

\* 2009. 6. 29 KOC가 대한체육회에 통합됨.

| 표 2-14 | 우리나라 역대 IOC위원

| 성 명 | 기 간         | 성 명 | 기 간         |
|-----|-------------|-----|-------------|
| 이기봉 | 1955 ~ 1960 | 김운용 | 1986 ~ 2005 |
| 이상백 | 1964 ~ 1966 | 이건희 | 1996 ~ 현재   |
| 장기영 | 1967 ~ 1977 | 박용성 | 2002 ~ 2007 |
| 김택수 | 1977 ~ 1983 | 문대성 | 2008 ~ 현재   |
| 박종규 | 1984 ~ 1985 | -   | -           |

#### 다. 조직 및 인력

대한체육회 정관 제5조는 “체육단체는 체육회에 가맹할 수 있으며, 가맹단체는 정가맹단체, 준가맹단체 및 인정단체로 구분한다”고 규정하고 있으며, 정관 제5조 제3항에서는 대한체육회의 목적사업 수행을 위하여 서울특별시, 각 광역시·도, 특별자치도에 지부를 두고, 정관 제6조 해 외에도 재외한인체육단체를 인정할 수 있다. 현재 대한체육회는 69개의 가맹경기단체와 16개의 시·도지부, 17개의 재외한인체육단체를 두고 있다. 시·도체육회에는 해당 시·도의 행정구역 별로 조직된 217개 시·군·구 체육회와 읍·면·동 체육회가 구성되어 있다. 시·도별 체육회 및 재외한인체육단체는 (표 2-15)와 (표 2-16)과 같다.

| 표 2-15 | 시·도 체육회 현황

(단위 : 백만원)

| 구 분      | 설립일          | 예 산            |                |                |                |
|----------|--------------|----------------|----------------|----------------|----------------|
|          |              | 2007           | 2008           | 2009           | 2010           |
| 서울특별시체육회 | 1953. 2. 20  | 17,562(18,942) | 18,454(21,548) | 20,098(22,215) | 16,689(1,771)  |
| 부산광역시체육회 | 1963. 3. 17  | 11,446(11,966) | 12,861(16,669) | 14,381(14,990) | 16,126(3,110)  |
| 대구광역시체육회 | 1981. 7. 20  | 8,263          | 9,166          | 9,656          | 10,549         |
| 인천광역시체육회 | 1981. 7. 1   | 13,521(14,174) | 21,318         | 25,056         | 28,782(712)    |
| 광주광역시체육회 | 1986. 11. 1  | 9,622          | 8,051          | 11,928         | 6,959          |
| 대전광역시체육회 | 1989. 1. 1   | 11,710(11,911) | 13,266         | 25,635         | 18,039(257)    |
| 울산광역시체육회 | 1997. 7. 15  | 6,815(7,830)   | 10,119(11,168) | 11,084(12,066) | 11,255(1,282)  |
| 경기도체육회   | 1946. 2      | 22,359(75,512) | 21,810(68,012) | 24,915(94,156) | 23,275(79,428) |
| 강원도체육회   | 1946. 5. 1   | 10,587(26,760) | 12,706(25,854) | 10,714(32,363) | 12,862(23,394) |
| 충청북도체육회  | 1946. 3      | 8,366(13,524)  | 8,368(15,583)  | 8,332          | 8,599(5,631)   |
| 충청남도체육회  | 1927. 3      | 16,341(32,049) | 17,483(31,368) | 17,296(33,807) | 16,574(17,820) |
| 전라북도체육회  | 1947. 3. 13  | 14,766(24,455) | 17,532(26,871) | 23,704(39,556) | 12,738(14,246) |
| 전라남도체육회  | 1945. 9      | 8,135(14,372)  | 16,053(24,186) | 7,407(13,761)  | 9,169(7,067)   |
| 경상북도체육회  | 1949. 1      | 13,412(25,706) | 8,203(25,639)  | 9,614          | 11,311(24,061) |
| 경상남도체육회  | 1945. 12. 22 | 11,191(25,671) | 12,523(25,863) | 14,915(32,144) | 18,713(34,929) |
| 제주도체육회   | 1951. 6. 15  | 5,573(7,090)   | 5,844(7,816)   | 5,940(7,621)   | 6,364(1,452)   |

※ 괄호안은 시군구 체육회 예산 금액임

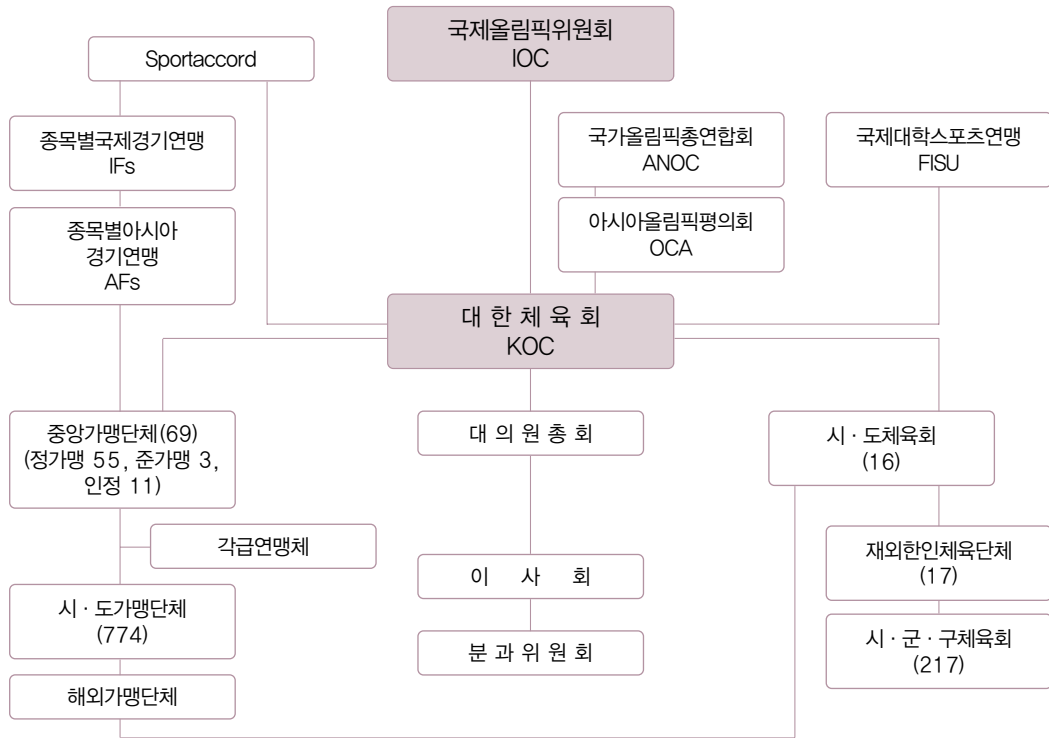
※ 자료 : 대한체육회

| 표 2-16 | 대한체육회 재외한인체육단체 현황

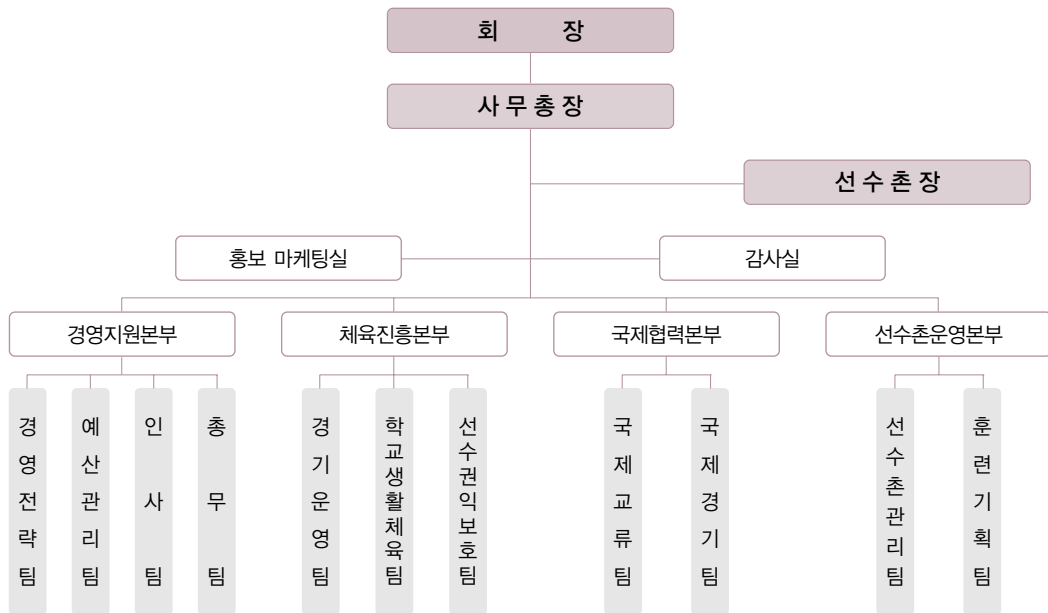
| 지부명 | 가맹일        | 지부명   | 가맹일        | 지부명   | 가맹일        |
|-----|------------|-------|------------|-------|------------|
| 일 본 | 62. 05. 25 | 브라질   | 85. 09. 25 | 뉴질랜드  | 94. 07. 08 |
| 미 국 | 72. 07. 04 | 호 주   | 87. 09. 28 | 필리핀   | 01. 11. 15 |
| 독 일 | 76. 06. 03 | 아르헨티나 | 87. 09. 28 | 중 국   | 05. 04. 07 |
| 캐나다 | 77. 09. 19 | 파라과이  | 89. 03. 27 | 영 국   | 06. 09. 27 |
| 스페인 | 82. 09. 06 | 괌     | 89. 03. 27 | 말레이시아 | 08. 04. 25 |
| 홍 콩 | 84. 08. 31 | 사이판   | 98. 02. 05 |       |            |

대한체육회는 정관상 최고의결기관인 대의원총회와 최고집행기관인 이사회, 각종위원회 및 사무처리를 위한 사무처를 두고 있다. 각종 위원회는 소관 사항을 조사·연구, 심의하고 이사회의 자문에 응하기 위하여 설치되며, 학교체육위원회, 생활체육위원회, 국제위원회, 전국체육대회위원회, 경기력향상위원회, 선수위원회, 여성체육위원회, 문화·환경·교육(올림픽아카데미)위원회, 의무위원회, 법적상벌위원회, 홍보위원회가 설치되어 있고, 필요에 따라 이사회의 의결로 특별위원회를 설치할 수 있으며, 이에 따라 국내 대학스포츠의 발전 도모를 위하여 대한대학스포츠위원회(Korean University Sports Board)를 두고 있다.

대한체육회는 회장 아래 사무총장, 사무총장 아래 경영지원본부(경영전략팀, 예산관리팀, 인사팀, 총무팀), 체육진흥본부(경기운영팀, 학교생활체육팀, 선수권익보호팀), 국제협력본부(국제교류팀, 국제경기팀), 선수총운본부(선수총관리팀, 훈련기획팀) 을 두고, 국가대표의 효율적 관리를 위하여 선수총에는 선수총장을 두고 있으며, 직제와 별도로 국제체육업무 전문성 제고를 위해 국제위원장을 두어 회장을 보좌하고 있다. 조직원은 임원의 경우 회장 1명, 부회장 1명, 이사 19명, 감사 2명이며, 1사무총장, 1선수총장, 4본부 2실 11팀, 143명의 직원으로 구성되어 있다.



| 그림 2-2 | 국내·외 체육기구



| 그림 2-3 | 대한체육회 기구표 (2010년 12월 31일 기준)

#### 라. 가맹경기단체 현황

대한체육회에 속한 경기단체는 정가맹 경기단체와 준가맹 경기단체로 구분된다. 정가맹 경기단체는 대한체육회 정관 제11조에서 정한 경기단체로서의 권리 및 의무사항에 대하여 이행약속하여 대한체육회 이사회를 거쳐 대의원총회 의결로써 가맹을 확정받은 경기단체를 말한다. 준가맹 경기단체는 대한체육회에 가맹시킬 필요성은 충분히 인정되나 가맹요건이 충족되지 못한 경우로서 정관 제5조에 따라 제11조의 권리사항을 제한적으로 적용받는 경기단체를 말한다.

현재 대한체육회에는 55개 정가맹경기단체, 3개 준가맹경기단체 등 총 58개 가맹경기단체가 있으며 해당 종목의 보급 및 선수의 양성, 국내대회의 개최, 국제경기대회의 개최 및 파견 등 국제교류 사업 등을 추진하고 있다. 대한체육회에 속한 경기단체 현황은 (표 2-17)과 같다.

대한체육회는 정가맹 경기단체와 준가맹 경기단체 이외에 필요한 경우 당해 단체의 대표성만을 한시적으로 인정하되 대한체육회와의 권리·의무관계가 없는 인정단체를 지칭하고 있다. 그러나 인정단체의 경우에도 명시된 승인조건을 준수해야 한다.

현재 대한모터사이클연맹, 대한합기도총연맹, (사)대한체스연맹, (사)한국브리지협회, 대한라켓볼협회, (사)한국e스포츠협회, (사)대한용무도협회, 대한족구협회, (사)대한무에타이협회, (사)대한플로어볼협회, 대한킥복싱협회, (사)대한삼보연맹 등 총 12개의 인정단체가 있다.

| 표 2-17 | 대한체육회 가맹경기단체 현황

| 연<br>번 | 단 체 명        | 영 문                                | 설립일        | 예 산(백만원) |        |        |        |
|--------|--------------|------------------------------------|------------|----------|--------|--------|--------|
|        |              |                                    |            | 2007     | 2008   | 2009   | 2010   |
| 1      | 대한육상경기연맹     | Korea Amateur Athletic Federation  | 1945.9.23  | 5,549    | 7,919  | 9,012  | 9,842  |
| 2      | 대한축구협회(사)    | Korea Football Association         | 1928.5.20  | 46,024   | 64,267 | 87,200 | 92,783 |
| 3      | 대한테니스협회(사)   | Koera Tennis Association           | 1945.10.1  | 4,875    | 4,320  | 5,962  | 5,479  |
| 4      | 대한정구협회(사)    | Korea Soft Tennis Association      | 1945.10.1  | 827      | 899    | 867    | 933    |
| 5      | 대한탁구협회(사)    | Korea Table Tennis Association     | 1945.9.28  | 2,398    | 1,964  | 2,962  | 3,356  |
| 6      | 대한핸드볼협회(사)   | Korea Handball Federation          | 1945.7.27  | 2,665    | 2,304  | 5,964  | 9,417  |
| 7      | 대한역도연맹(사)    | Korea Weightlifting Federation     | 1945.2.20  | 1,596    | 1,467  | 2,327  | 1,734  |
| 8      | 대한아마투어복싱연맹   | Korean Amateur Boxing Federation   | 1945.11.10 | 1,546    | 1,614  | 1,693  | 1,627  |
| 9      | 대한빙상경기연맹(사)  | Korea Skating Union                | 1945.11.24 | 4,279    | 4,909  | 4,381  | 2,710  |
| 10     | 대한유도회(사)     | Korea Judo Association             | 1945.10.28 | 3,172    | 2,548  | 3,607  | 3,453  |
| 11     | 대한체조협회(사)    | Korea Gymnastic Association        | 1945.9.1   | 5,464    | 5,450  | 2,924  | 2,744  |
| 12     | 대한사이클연맹(사)   | Korea Cycling Federation           | 1945.11.30 | 2,699    | 3,741  | 3,533  | 4,895  |
| 13     | 대한농구협회(사)    | Korea Basketball Association       | 1945.12.19 | 3,753    | 2,916  | 3,583  | 3,807  |
| 14     | 대한배구협회(사)    | Korea Volleyball Association       | 1945.3.6   | 3,910    | 4,085  | 4,878  | 4,582  |
| 15     | 대한씨름협회       | Korea Ssireum Association          | 1927.11.27 | 946      | 1,226  | 1,812  | 2,851  |
| 16     | 대한럭비협회(사)    | Korea Rugby Union                  | 1946.3.10  | 875      | 1,399  | 1,229  | 1,740  |
| 17     | 대한레슬링협회      | Korea Wrestling Federation         | 1946.3.14  | 3,088    | 3,258  | 3,323  | 3,547  |
| 18     | 대한수영연맹(사)    | Korea Swimming Federation          | 1946.3.15  | 2,594    | 3,207  | 2,933  | 3,845  |
| 19     | 대한야구협회(사)    | Korea Baseball Association         | 1946.3.18  | 2,261    | 2,150  | 2,943  | 2,723  |
| 20     | 대한스키협회(사)    | Korea Ski Association              | 1946.4.28  | 2,992    | 2,569  | 3,293  | 2,180  |
| 21     | 대한승마협회(사)    | Korea Equestrian Federation        | 1946.5.20  | 1,708    | 1,621  | 2,467  | 2,705  |
| 22     | 대한아이스하키협회(사) | Korea IceHockey Association        | 1947.1.11  | 1,513    | 1,097  | 1,374  | 1,064  |
| 23     | 대한하키협회       | Korea Hockey Association           | 1947.6.7   | 2,197    | 1,986  | 1,908  | 2,135  |
| 24     | 대한검도회(사)     | Korea Kumdo Association            | 1953.11.20 | 1,971    | 1,844  | 2,007  | 1,763  |
| 25     | 대한궁도협회       | Korea National Archery Association | 1922.7.11  | 436      | 469    | 623    | 684    |
| 26     | 대한사격연맹(사)    | Korea Shooting Federation          | 1955.2.8   | 3,380    | 2,599  | 4,319  | 3,968  |
| 27     | 대한펜싱협회(사)    | Korea Fencing Association          | 1947.11.26 | 2,220    | 1,499  | 2,278  | 1,724  |
| 28     | 대한태권도협회(사)   | Korea Taekwondo Association        | 1961.9.16  | 4,912    | 4,933  | 5,538  | 5,412  |
| 29     | 대한배드민턴협회(사)  | Korea Badminton Association        | 1957.11.15 | 6,796    | 5,619  | 10,105 | 7,762  |
| 30     | 대한조정협회(사)    | Korean Rowling Association         | 1962.10.31 | 1,904    | 1,692  | 1,838  | 1,829  |



| 연<br>번 | 단 체 명             | 영 문                                      | 설립일         | 예 산(백만원) |       |       |       |
|--------|-------------------|--|-------------|----------|-------|-------|-------|
|        |                   |  |             | 2007     | 2008  | 2009  | 2010  |
| 31     | 대한인라인롤리언맹(사)      | Korea Roller Sports Federation           | 1979. 3. 10 | 856      | 821   | 863   | 957   |
| 32     | 대한요트협회(사)         | Korean Yachting Association              | 1979. 3. 17 | 1,793    | 1,863 | 2,778 | 2,960 |
| 33     | 대한볼링협회(사)         | Korea Bowling Congress                   | 1969. 8. 10 | 1,217    | 1,612 | 1,541 | 1,864 |
| 34     | 대한양궁협회            | Korea Archery Association                | 1983. 3. 4  | 2,937    | 2,678 | 3,681 | 3,145 |
| 35     | 대한카누연맹(사)         | Korean Canoe Federation                  | 1983. 3. 26 | 1,546    | 1,242 | 1,383 | 1,535 |
| 36     | 대한골프협회(사)         | Korea Golf Association                   | 1965. 9. 23 | 2,881    | 2,853 | 8,657 | 3,451 |
| 37     | 대한근대5종연맹(사)       | Modern Pentathlon Union of Korea         | 1982. 9. 15 | 2,197    | 1,912 | 2,330 | 1,824 |
| 38     | 대한수상스키·웨이크보드협회(사) | Korea Waterski and Wakeboard Association | 1979. 2. 10 | 480      | 410   | 684   | 1,041 |
| 39     | 대한산악연맹(사)         | Korean Alpine Federation                 | 1962. 4. 21 | 2,386    | 1,998 | 2,854 | 3,169 |
| 40     | 대한보디빌딩협회(사)       | Korea Bodybuilding Federation            | 1987. 6. 16 | 730      | 677   | 646   | 601   |
| 41     | 대한세팍타크로협회(사)      | Korea Sepaktakraw Association            | 1988. 8. 29 | 1,657    | 765   | 985   | 1,250 |
| 42     | 대한수중협회(사)         | Korea Underwater Association             | 1968. 3. 6  | 902      | 1,115 | 1,659 | 1,446 |
| 43     | 대한우수협회            | Korea Wushu Association                  | 1989. 1. 20 | 479      | 727   | 837   | 915   |
| 44     | 대한소프트볼협회(사)       | Korea Softball Federation                | 1989. 1. 25 | 843      | 867   | 772   | 810   |
| 45     | 대한B,S경기연맹         | Korea Bobsleigh Skeleton Federation      | 1989. 5. 5  | 443      | 378   | 846   | 599   |
| 46     | 대한컬링경기연맹          | Korean Curling Federation                | 1994. 1. 25 | 509      | 615   | 610   | 587   |
| 47     | 대한트라이애슬론연맹(사)     | Korea Triathlon Federation               | 1987. 8. 2  | 1,830    | 2,251 | 1,996 | 2,835 |
| 48     | 대한바이애슬론연맹(사)      | Biathlon Union of Korea                  | 1982. 9. 15 | 956      | 865   | 1,125 | 1,015 |
| 49     | 대한스쿼시연맹           | Korea Squash Federation                  | 1989. 5. 4  | 570      | 686   | 658   | 686   |
| 50     | 대한당구연맹            | Korea Billiard Federation                | 1996. 5. 2  | 1,296    | 1,261 | 822   | 1,911 |
| 51     | 대한택견연맹(사)         | Korea Taekkyon Association               | 1991. 1. 14 | 1,059    | 645   | 519   | 633   |
| 52     | 대한공수도연맹           | Korea Karatedo Federation                | 1980. 8. 22 | 619      | 970   | 778   | 880   |
| 53     | 대한댄스스포츠연맹         | Korea Federation of Dancesport           | 2001. 10. 1 | 379      | 704   | 857   | 1,078 |
| 54     | 대한루지경기연맹          | Federation Luge Korea                    | 1989. 5. 5  | -        | 182   | 271   | 358   |
| 55     | 대한바둑협회(사)         | Korea Baduk Association                  | 2002. 1. 25 | 1,447    | 1,066 | 2,809 | 2,953 |
| 56     | 대한오리엔티어링연맹        | Korea Orienteering Federation            | 1997.       | -        | -     | -     | -     |
| 57     | 대한카바디협회           | -  | 2007.       | -        | -     | -     | -     |
| 58     | 대한민국항공회(사)        | Federation of Korea Aeronautics          | 1945. 8. 16 | -        | -     | -     | -     |

※ 대한오리엔티어링연맹, 대한카바디협회, 대한민국항공회(사)는 준가맹경기단체임.

### 마. 재정현황

대한체육회의 2010년도 예산은 자체수입 134억원, 국고 356억원, 국민체육진흥기금 826억원, 공익사업적립금 93억원 등 총 1,409억원 규모이다.

표 2-18 | 대한체육회 연도별 예산 현황

(단위 : 백만원)

| 년     | 계(A)    | 재 원 별  |        |         |        | 자체예산비중<br>(B/A)×100(%) |
|-------|---------|--------|--------|---------|--------|------------------------|
|       |         | 국 고    | 기 금    | 공익사업적립금 | 자 체(B) |                        |
| 2007년 | 105,221 | 44,910 | 53,249 | -       | 7,062  | 6.7                    |
| 2008년 | 136,497 | 64,977 | 58,954 | -       | 12,566 | 9.2                    |
| 2009년 | 137,193 | 70,097 | 56,023 | 2,575   | 8,498  | 6.2                    |
| 2010년 | 140,879 | 35,604 | 82,602 | 9,256   | 13,417 | 9.5                    |

※ 자료 : 대한체육회

표 2-19 | 대한체육회 시·도지부 및 가맹경기단체의 자체수입 비율

(단위 : 백만원)

|              | 2007년           |                 |                    | 2008년           |                 |                    | 2009년           |                 |                    | 2010년           |                 |                    |
|--------------|-----------------|-----------------|--------------------|-----------------|-----------------|--------------------|-----------------|-----------------|--------------------|-----------------|-----------------|--------------------|
|              | 전체<br>예산<br>(A) | 자체<br>수입<br>(B) | B/A×<br>100<br>(%) | 전체<br>예산<br>(A) | 자체<br>수입<br>(B) | B/A×<br>100<br>(%) | 전체<br>예산<br>(A) | 자체<br>수입<br>(B) | B/A×<br>100<br>(%) | 전체<br>예산<br>(A) | 자체<br>수입<br>(B) | B/A×<br>100<br>(%) |
| 시·도<br>체육회   | 189,669         | 6,450           | 3.4                | 213,757         | 6,116           | 2.9                | 240,675         | 7,693           | 3.2                | 228,004         | 7,832           | 3.4                |
| 시·군·구<br>체육회 | 138,178         | 5,949           | 4.3                | 138,621         | 8,421           | 6.0                | 152,225         | 11,862          | 7.8                | 215,160         | 10,009          | 4.6                |
| 가맹<br>경기단체   | 158,740         | 88,366          | 55.7               | 175,333         | 115,127         | 65.7               | 227,844         | 160,425         | 70.4               | 230,805         | 179,879         | 77.9               |

※ 자료 : 대한체육회

## 2) 국민생활체육회

### 가. 설립배경 및 목적

1986 서울 아시아경기대회와 1988 서울 하계올림픽경기대회의 성공적 개최 이후 일반 국민의 체육활동 참여열기가 고조되고 산업발달과 자동화시대의 도래로 국민건강 및 여가선용에 대한 관심이 부각되어 생활체육의 조속한 추진 필요성이 제기되었다. 그러나 생활체육 저변의 확대를 위해서는 정부차원의 정책수립 및 시설건립 뿐만 아니라 클럽중심의 체육활동을 하고 있는 선진 국들처럼 체육동호인의 활동을 적극 육성, 지원해야 할 필요성이 대두되었고, 전국 각지에서 활

동하고 있는 체육동호인 단체들을 개별적으로 지원하기보다는 이들 단체들을 대표하는 민간차원의 생활체육 중심단체를 통해 지원함이 보다 지속적이고 효율적인 것으로 인식하게 되었다.

우리나라 전국의 체육동호인들은 1990년 7월부터 시·군·구생활체육협의회 결성을 시작하였으며, 이어 시·도 단위의 생활체육회 구성을 추진하여 1990년 11월 30일 15개 시·도생활체육협의회가 결성되었다.

국민생활체육회는 이러한 배경 아래, 민간차원에서 범국민 체육활동을 확산하고 다양한 생활체육동호인 활동을 체계적으로 지원·육성할 목적으로 각 시·도생활체육협의회의 참여 속에서 1991년 2월 6일, 국민생활체육협의회 명칭으로 민법 제32조에 의한 비영리사단법인으로 설립되었다.

국민생활체육회는 생활체육관련 중심단체로서 생활체육 진흥을 통한 국민건강과 체력 증진, 국민의 건강한 여가선용과 선진 체육문화 창달, 세계 한민족의 동질성과 조국애 함양을 통한 통일기반 조성을 그 목적으로 하고 있다.

#### 나. 연 혁

국민생활체육회는 1991년 2월 6일 국민생활체육협의회 명칭으로 사단법인 설립허가 이후 1991년 3월 9일 국민생활체육전국축구연합회의 가입을 시작으로 종목별연합회가 속속 결성되었다.

또한, 세계한민족체전위원회에서 개최하던 세계한민족축전 행사의 효율성 제고를 위하여 체육관련단체 통·폐합이 검토되기 시작하고 범정부적으로 추진하는 국가 경쟁력 강화를 위한 정부 산하단체 경영합리화 방침에 따라 1994년 7월 31일 국민생활체육협의회에 재단법인 세계한민족체전위원회가 통합되었다. 국민생활체육회는 세계한민족축전의 운영 및 참가동포의 사후관리를 하게 됨으로써 해외동포를 위한 해외생활체육 실천 기능을 추가하게 되는 등 풀뿌리 생활체육을 실천하기 위한 다양한 형태의 조직망을 형성하게 되었다.

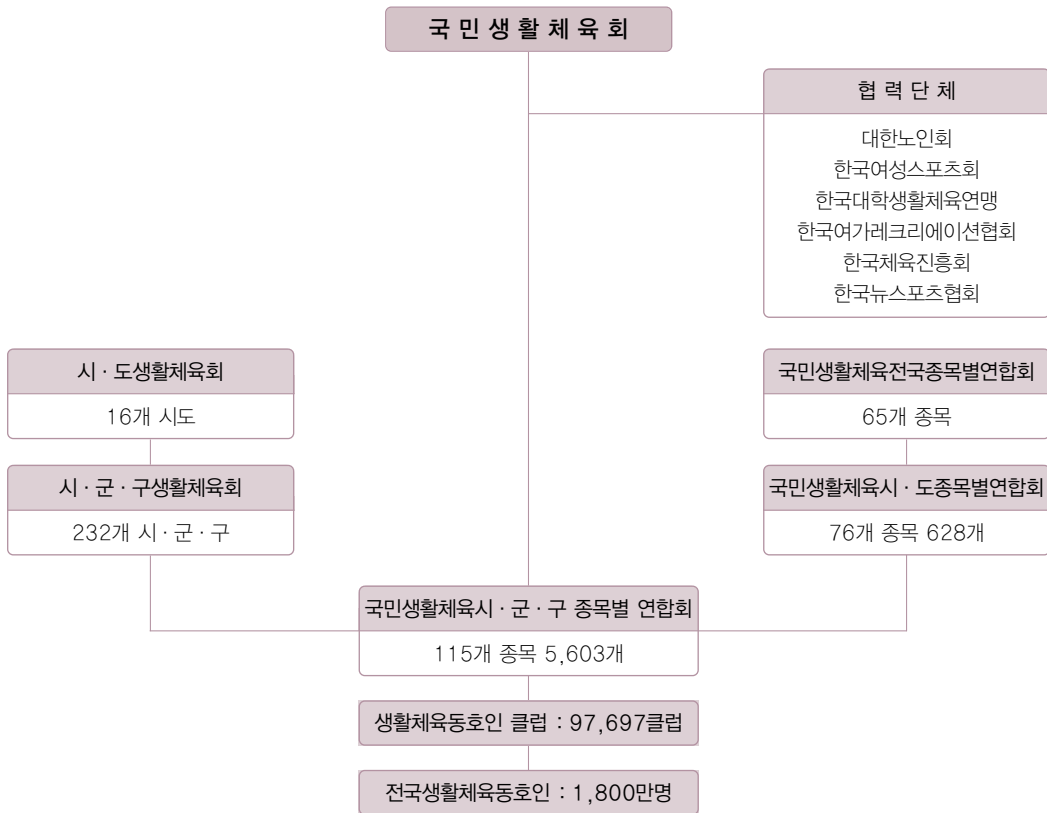
아울러 2009년 6월 10일 단체명칭을 국민생활체육협의회에서 정부 생활체육 업무 전담기관으로 구체적이고 실천적인 의미를 부여하고자 국민생활체육회로 변경하였다.

#### 다. 조직 및 인력

국민생활체육회는 2010년 12월 현재 전국 16개 시·도생활체육회와 65개 전국종목별연합회 및 6개 협력단체가 있으며, 시·도생활체육회에는 해당 시·도행정구역별 시·군·구생활체육회와 생활체육 시·도별 종목별연합회로 구성되는데 전국적으로 232개 시·군·구생활체육회와 76종목 628개의 시·도 종목별연합회가 있고, 시·군·구생활체육회는 115종목 5,603개 시·군·구 종목별연합회로 구성되어 전국적인 동호인클럽 연결망을 갖추고 점차 선진국형 발전형태로 기반을 다져가고 있다.

국민생활체육회는 정관상 최고의결기관인 대의원총회와 최고집행기관인 이사회 및 사무처리를 위한 사무처를 두고 있다. 사무처는 1실 4부가 있으며, 전략기획실은 기획, 예산, 국회, 규정, 이사회·총회 업무, 육성지원부는 전국종목별연합회 관리업무와 전통종목 보급·지원, 세계한민족축전 개최 및 생활체육국제교류 업무, 개발진흥부는 지역생활체육회 관리 및 관련 사업 지원, 대축전 및 전국어르신대회, 스포츠클럽육성지원 업무, 경영관리부는 인사, 회계 및 감사 업무, 정보미디어부는 홍보·공보 및 정보화 업무를 수행하고 있다.

인원은 창립초기 임원인 회장, 사무총장 포함 정원 25명으로 출범한 이래 다양한 생활체육프로그램의 개발 및 보급과 증가하는 국민생활체육 수요에 적극 부응하기 위한 조직의 확대 필요성이 크게 제기되고 있던 중, 정부의 체육단체 통합합 정책에 따라 1994년 7월 31일 세계한민족축전위원회를 통합하여 정원을 47명으로 증원하였다. 이후 21세기 무한경쟁의 정보화·세계화 시대에 대비하고 생활체육 정보화 사업을 적극적으로 추진하기 위한 정보·전산인력의 확충이 절실히 요구되어 1996년 3월 11일 직제규정을 개정하여 정원 52명으로 조직을 확대 개편하였으나, 1998년 IMF로 인한 정부의 구조조정 방침에 의하여 정원 38명에서 2010년 현재 37명에 이르렀다.



| 그림 2-4 | 국민생활체육회 구성도



| 그림 2-5 | 국민생활체육회 사무처 기구 : 1실 4부

#### 라. 회원단체 현황

국민생활체육회의 회원단체는 각 시·도생활체육회와 전국종목별연합회 및 협력단체로 구성한다. 종목별연합회는 국민생활체육회에서 인정한 종목별 체육동호인의 중앙조직을 말하며, 협력단체는 국민생활체육회 활동에 참가를 희망하여 국민생활체육회가 인정한 법인단체를 말한다. 또한, 시·도생활체육회는 시·군·구생활체육회와 시·도종목별연합회로 구성되며, 시·군·구생활체육회는 시·군·구종목별연합회로 구성된다.

시·도(시·군·구)생활체육회는 지역특성에 맞는 생활체육의 발전을 도모하고 지역주민의 생활체육 활동을 활성화하여 명랑하고 밝은 지역사회 건설에 이바지함을 목적으로 하고 있다. 세부 사업으로는 각종 생활체육대회 개최 및 운영, 지역주민 참여 생활체육프로그램 운영, 생활체육 프로그램 개발 및 보급, 지역주민의 체육활동 생활화 운동전개를 통한 생활체육 동호인의 지속적 관리 등을 추진하고 있다.

전국종목별연합회는 해당 종목을 국민에게 널리 보급하고 신규 동호인클럽을 창출하여 국민건강증진 및 활기찬 여가생활을 목적으로 전국규모 종목별 생활체육대회 개최 및 주관, 해당종목 보급·확산을 위한 홍보활동 전개, 신규 동호인클럽 창출을 위한 안내 및 동호인 활동지원 등의 사업을 전개하고 있다.

표 2-20 | 시·도생활체육회 현황

(단위 : 백만원)

| 구 분     | 설 립 일      | 예 산           |               |               |                |                |
|---------|------------|---------------|---------------|---------------|----------------|----------------|
|         |            | 2006          | 2007          | 2008          | 2009           | 2010           |
| 서울특별시   | 1990.11.20 | 6,546(9,998)  | 7,413(16,181) | 7,759(15,552) | 11,746(22,025) | 11,536(24,816) |
| 부산광역시   | 1991. 3.20 | 1,525(4,026)  | 1,577(4,316)  | 1,675(4,641)  | 2,904(6,176)   | 2,486(6,105)   |
| 대구광역시   | 1991. 2. 1 | 1,274(3,649)  | 1,453(4,342)  | 4,818(7,263)  | 3,009(6,549)   | 2,819(6,153)   |
| 인천광역시   | 1991. 4.25 | 1,672(3,656)  | 3,516(5,329)  | 2,998(4,898)  | 5,145(8,261)   | 2,953(5,508)   |
| 광주광역시   | 1991. 4.22 | 1,487(3,055)  | 1,520(3,318)  | 1,232(3,016)  | 2,838(4,846)   | 2,574(4,683)   |
| 대전광역시   | 1991. 7.26 | 1,338(3,596)  | 1,593(3,946)  | 1,746(4,494)  | 3,804(6,410)   | 3,465(6,229)   |
| 울산광역시   | 1997. 9. 3 | 1,431(3,611)  | 1,705(7,610)  | 1,286(3,697)  | 2,285(4,842)   | 2,134(4,995)   |
| 경기도     | 1990.11.29 | 7,288(24,501) | 7,398(30,408) | 6,753(29,418) | 8,477(36,800)  | 7,097(34,781)  |
| 강원도     | 1991. 7. 1 | 1,174(7,732)  | 1,547(10,042) | 1,293(9,451)  | 3,271(13,678)  | 1,999(13,322)  |
| 충청북도    | 1990.11. 5 | 1,292(5,506)  | 1,456(6,047)  | 1,489(5,832)  | 2,475(9,593)   | 1,530(7,638)   |
| 충청남도    | 1991. 5.25 | 1,577(6,805)  | 1,658(6,584)  | 1,297(6,836)  | 2,361(8,857)   | 2,023(9,190)   |
| 전라북도    | 1990. 9.20 | 2,639(7,490)  | 2,411(8,387)  | 1,856(8,044)  | 6,640(15,717)  | 3,642(11,744)  |
| 전라남도    | 1990. 8.22 | 3,590(9,220)  | 2,188(5,879)  | 1,545(7,678)  | 3,565(12,148)  | 2,220(11,441)  |
| 경상북도    | 1990. 9.21 | 1,612(7,499)  | 2,414(6,110)  | 1,400(5,530)  | 2,975(16,018)  | 2,699(14,161)  |
| 경상남도    | 1990.11.20 | 1,169(7,383)  | 1,246(8,141)  | 1,170(8,843)  | 2,813(12,293)  | 1,973(13,169)  |
| 제주특별자치도 | 1991. 5.13 | 1,566(2,570)  | 3,016(4,849)  | 2,837(4,093)  | 3,253(4,900)   | 1,565(2,888)   |

※ 괄호안은 시군구생활체육회 예산까지 포함한 금액

※ 자료 : 국민생활체육회

표 2-21 | 국민생활체육전국종목별연합회 현황

(단위 : 백만원)

| 연번 | 구 분             | 설 립 일       | 예 산   |       |       |       |       |
|----|-----------------|-------------|-------|-------|-------|-------|-------|
|    |                 |             | 2006  | 2007  | 2008  | 2009  | 2010  |
| 1  | 국민생활체육전국축구연합회   | 1991. 3. 9  | 1,616 | 1,979 | 2,003 | 1,527 | 1,467 |
| 2  | 국민생활체육전국육상연합회   | 1991. 7. 13 | 286   | 338   | 341   | 312   | 819   |
| 3  | 국민생활체육전국배드민턴연합회 | 1991. 3. 31 | 718   | 788   | 910   | 910   | 573   |
| 4  | 국민생활체육전국게이트볼연합회 | 1991. 4. 2  | 1,272 | 1,602 | 1,509 | 1,551 | 1,182 |
| 5  | 국민생활체육전국자전거연합회  | 1991. 9.26  | 293   | 309   | 367   | 411   | 1,027 |
| 6  | 국민생활체육전국스케이팅연합회 | 1991.11.20  | 154   | 143   | 198   | 202   | 245   |
| 7  | 국민생활체육전국윈드서핑연합회 | 1993. 2.10  | 206   | 197   | 203   | 101   | 425   |
| 8  | 국민생활체육전국탁구연합회   | 1993. 2.13  | 421   | 546   | 580   | 840   | 614   |
| 9  | 국민생활체육전국테니스연합회  | 1993. 3.12  | 186   | 240   | 215   | 169   | 471   |
| 10 | 국민생활체육전국족구연합회   | 1994.10.19  | 361   | 602   | 476   | 584   | 508   |
| 11 | 국민생활체육전국배구연합회   | 1994.11.29  | 224   | 224   | 386   | 439   | 715   |
| 12 | 국민생활체육전국사격연합회   | 1995. 2.17  | 220   | 179   | 274   | 334   | 280   |
| 13 | 국민생활체육전국궁도연합회   | 1994. 8.23  | 84    | 208   | 333   | 336   | 411   |
| 14 | 국민생활체육전국스키연합회   | 1996. 2.23  | 134   | 208   | 168   | 187   | 291   |
| 15 | 국민생활체육전국스쿠버연합회  | 1997. 1.17  | 162   | 168   | 166   | 213   | 273   |
| 16 | 국민생활체육전국볼링연합회   | 1997. 2.18  | 329   | 357   | 302   | 390   | 387   |
| 17 | 국민생활체육전국택견연합회   | 1998.11.30  | 274   | 257   | 464   | 370   | 402   |
| 18 | 국민생활체육전국생활체조연합회 | 1999. 1.22  | 294   | 332   | 531   | 433   | 451   |

(단위 : 백만원)

| 연번 | 구 분                | 설 립 일      | 예 산  |      |       |       |       |
|----|--------------------|------------|------|------|-------|-------|-------|
|    |                    |            | 2006 | 2007 | 2008  | 2009  | 2010  |
| 19 | 국민생활체육전국풋살연합회      | 1999. 1.19 | 264  | 426  | 441   | 443   | 277   |
| 20 | 국민생활체육전국합기도연합회     | 1999. 7.20 | 164  | 143  | 407   | 163   | 145   |
| 21 | 국민생활체육전국패러글라이딩연합회  | 1999. 1.16 | 118  | 101  | 188   | 253   | 204   |
| 22 | 국민생활체육전국정구연합회      | 1999. 3.18 | 157  | 165  | 160   | 186   | 182   |
| 23 | 국민생활체육전국보디빌딩연합회    | 1999. 9.29 | 142  | 89   | 130   | 135   | 152   |
| 24 | 국민생활체육전국승마연합회      | 1999. 1. 1 | 171  | 539  | 1,662 | 298   | 1,925 |
| 25 | 국민생활체육전국줄다리기연합회    | 1999.11.24 | 99   | 107  | 111   | 203   | 202   |
| 26 | 국민생활체육전국아구연합회      | 1999. 7.20 | 284  | 383  | 373   | 341   | 470   |
| 27 | 국민생활체육전국농구연합회      | 1999. 4.24 | 278  | 341  | 273   | 416   | 440   |
| 28 | 국민생활체육전국국무도연합회     | 1999. 6.28 | 170  | 178  | 199   | 263   | 46    |
| 29 | 국민생활체육전국골프연합회      | 2000. 7. 7 | 138  | 145  | 218   | 199   | 362   |
| 30 | 국민생활체육전국당구연합회      | 2000.12.15 | 169  | 190  | 246   | 222   | 447   |
| 31 | 국민생활체육전국검도연합회      | 2001. 3.10 | 173  | 191  | 217   | 171   | 211   |
| 32 | 국민생활체육전국태권도연합회     | 2001. 4.22 | 203  | 277  | 399   | 242   | 213   |
| 33 | 국민생활체육전국국학기공연합회    | 1999.11.27 | 231  | 195  | 294   | 314   | 266   |
| 34 | 국민생활체육전국등산연합회      | 2003. 3.31 | 111  | 103  | 131   | 150   | 294   |
| 35 | 국민생활체육전국씨름연합회      | 2004. 1.30 | 491  | 788  | 1,133 | 2,965 | 3,588 |
| 36 | 국민생활체육전국인라인스케이팅연합회 | 2003. 3.31 | 148  | 169  | 210   | 200   | 182   |
| 37 | 국민생활체육전국늑시연합회      | 2001. 3.31 | 273  | 223  | 316   | 364   | 295   |
| 38 | 국민생활체육전국철인3종경기연합회  | 2002. 8. 9 | 100  | 123  | 393   | 537   | 633   |
| 39 | 국민생활체육전국수영연합회      | 2003. 3.31 | 77   | 76   | 92    | 25    | 75    |
| 40 | 국민생활체육전국수슈연합회      | 2004. 1.30 | 193  | 124  | 168   | 139   | 218   |
| 41 | 국민생활체육전국스쿼시연합회     | 1999. 4.22 | 58   | 75   | 163   | 91    | 101   |
| 42 | 국민생활체육전국종합무술연합회    | 1999. 3.10 | 217  | 248  | 275   | 297   | 306   |
| 43 | 국민생활체육전국라켓볼연합회     | 2003. 3.31 | 102  | 127  | 131   | 137   | 214   |
| 44 | 국민생활체육전국익스트림게임연합회  | 2000. 6. 9 | 22   | 22   | 72    | 7     | 60    |
| 45 | 국민생활체육전국인라인하키연합회   | 2001. 2. 7 | 85   | 85   | 80    | 20    | 113   |
| 46 | 국민생활체육전국하키연합회      | 1999. 8.19 | 25   | 25   | 44    | 25    | 24    |
| 47 | 국민생활체육전국그라운드골프연합회  | 2009. 4.28 | -    | -    | -     | 169   | 167   |
| 48 | 국민생활체육전국줄넘기연합회     | 2009. 4.28 | -    | -    | -     | 81    | 220   |
| 49 | 국민생활체육전국핸드볼연합회     | 2009. 4.28 | -    | -    | -     | 20    | 169   |
| 50 | 국민생활체육전국파크골프연합회    | 2009. 4.28 | -    | -    | -     | 216   | 224   |
| 51 | 국민생활체육전국소프트볼연합회    | 2009. 7. 7 | -    | -    | -     | 58    | 12    |
| 52 | 국민생활체육전국프리테니스연합회   | 2009. 7. 7 | -    | -    | -     | 61    | 50    |
| 53 | 국민생활체육전국우드볼연합회     | 2009. 7. 7 | -    | -    | -     | 154   | 13    |
| 54 | 국민생활체육전국바둑연합회      | 2009. 7. 7 | -    | -    | -     | 130   | 86    |
| 55 | 국민생활체육전국력비연합회      | 2009. 7. 7 | -    | -    | -     | 190   | 50    |
| 56 | 국민생활체육전국요트연합회      | 2009.11. 4 | -    | -    | -     | 75    | 60    |
| 57 | 국민생활체육전국플라잉디스크연합회  | 2009.11. 4 | -    | -    | -     | 36    | 450   |
| 58 | 국민생활체육전국특공무술연합회    | 2009.11. 4 | -    | -    | -     | 70    | 150   |
| 59 | 국민생활체육전국댄스스포츠연합회   | 2009.11.10 | -    | -    | -     | 100   | 100   |
| 60 | 국민생활체육전국민속발리연합회    | 2010. 3.31 | -    | -    | -     | -     | 20    |
| 61 | 국민생활체육전국전통선술연합회    | 2010. 5.19 | -    | -    | -     | -     | 50    |
| 62 | 국민생활체육전국이종격투기연합회   | 2010. 5.19 | -    | -    | -     | -     | 18    |
| 63 | 국민생활체육전국공수도연합회     | 2010. 9. 2 | -    | -    | -     | -     | 42    |
| 64 | 국민생활체육전국피구연합회      | 2010.11.10 | -    | -    | -     | -     | 140   |
| 65 | 국민생활체육전국민속무용연합회    | 2010.12.31 | -    | -    | -     | -     | 55    |

마. 재정현황

국민생활체육회는 창립초기 9억 7천만원의 국민체육진흥기금 및 자체예산을 포함하여 12억 7,000만원의 예산으로 출발하였으나, 증가하는 생활체육 수요와 업무량의 증대 및 세계한민족축전의 개최에 따라 그 사업규모가 크게 증대되어, 2010년 현재 국민체육진흥기금 249억 8,600만원 및 자체예산 22억 9,612만원 등 총 272억 8,212만원의 예산규모로 성장하였다.

| 표 2-22 | 연도별 예산 현황

(단위 : 백만원)

| 년     | 계(A)   | 재 원 별 |        |         | 자체수입비중<br>(B/A)×100<br>(%) |
|-------|--------|-------|--------|---------|----------------------------|
|       |        | 국 고   | 기 금    | 자체수입(B) |                            |
| 1999년 | 10,528 | 2,276 | 6,828  | 1,424   | 13.5                       |
| 2001년 | 15,876 | 4,056 | 8,555  | 3,265   | 20.5                       |
| 2003년 | 19,171 | -     | 17,983 | 1,188   | 6.2                        |
| 2005년 | 18,590 | -     | 17,408 | 1,182   | 6.4                        |
| 2007년 | 20,302 | -     | 18,911 | 1,391   | 7.4                        |
| 2009년 | 22,449 | -     | 20,387 | 2,062   | 9.2                        |
| 2010년 | 27,282 | -     | 24,986 | 2,296   | 8.4                        |

※ 자료 : 국민생활체육회

| 표 2-23 | 회원단체 예산과 자체수입 비율

(단위 : 백만원)

|                | 2007년           |                 |                    | 2008년           |                 |                    | 2009년           |                 |                    | 2010년           |                 |                    |
|----------------|-----------------|-----------------|--------------------|-----------------|-----------------|--------------------|-----------------|-----------------|--------------------|-----------------|-----------------|--------------------|
|                | 전체<br>예산<br>(A) | 자체<br>수입<br>(B) | B/A×<br>100<br>(%) | 전체<br>예산<br>(A) | 자체<br>수입<br>(B) | B/A×<br>100<br>(%) | 전체<br>예산<br>(A) | 자체<br>수입<br>(B) | B/A×<br>100<br>(%) | 전체<br>예산<br>(A) | 자체<br>수입<br>(B) | B/A×<br>100<br>(%) |
| 시·도<br>생활체육회   | 42,111          | 2,482           | 5.8                | 41,152          | 1,479           | 3.6                | 67,561          | 2,043           | 3.0                | 52,715          | 2,242           | 4.3                |
| 시·군·구<br>생활체육회 | 89,378          | 5,308           | 5.9                | 88,134          | 7,512           | 8.5                | 118,482         | 5,925           | 5.0                | 124,107         | 5,714           | 4.6                |
| 종목별<br>연합회     | 17,809          | 9,624           | 54.0               | 17,980          | 12,226          | 68.0               | 19,475          | 13,550          | 69.0               | 24,262          | 11,282          | 4.7                |

※ 자료 : 국민생활체육회



## 제3절 체육진흥재원

### ● 1. 개 관

체육진흥을 위한 재원은 크게 중앙정부의 국고예산, 지방자치단체의 지방비, 국민체육진흥공단에서 관리·운용하는 국민체육진흥기금, 대한체육회 및 국민생활체육회 등 민간체육단체에서 자체적으로 조달하는 자체재원 등으로 구성된다. (표 2-24)와 같이 범위를 한정하여 산정한 체육진흥재원의 규모는 2003년 1조 6,600억원, 2004년 1조 7,976억원, 2005년 1조 9,762억원, 2006년 1조 8,957억원, 2007년 2조 5,955억원, 2008년 3조 1,303억원, 2009년 3조 4,090억원, 2010년 3조 5,344억원이다. 문화체육관광부 체육국 이외에 행정안전부의 특별교부세, 시·도 교육청의 체육예산 등의 재원을 포함할 경우 실제 체육진흥재원의 규모는 이보다 크다고 할 수 있다.

표 2-24 | 체육진흥재원의 구성

(단위 : 억원)

|      | 국 고   | 국민체육<br>진흥기금 | 지 방 비  | 체육단체  | 계      |
|------|-------|--------------|--------|-------|--------|
| 2003 | 1,426 | 1,726        | 12,847 | 601   | 16,600 |
| 2004 | 1,093 | 1,526        | 14,443 | 914   | 17,976 |
| 2005 | 1,137 | 1,747        | 16,041 | 837   | 19,762 |
| 2006 | 1,489 | 2,291        | 13,835 | 1,342 | 18,957 |
| 2007 | 1,812 | 2,367        | 20,510 | 1,266 | 25,955 |
| 2008 | 2,343 | 2,578        | 24,808 | 1,574 | 31,303 |
| 2009 | 2,135 | 3,860        | 25,949 | 2,146 | 34,090 |
| 2010 | 1,529 | 5,295        | 26,193 | 2,327 | 35,344 |

※ 국 고 : 문화체육관광부 체육국 예산

※ 국민체육진흥기금 : 보조사업만 작성

※ 지방비 : 시·도 및 시·군·구 일반회계 최종예산

※ 체육단체 : 대한체육회 및 시도지부, 가맹경기단체 자체 수입 예산,

국민생활체육협의회, 시·도, 시·군·구 생활체육협의회, 종목별연합회 자체수입 예산

2010년도 체육재정을 재원별로 살펴보면 지방비가 74.1%로 가장 높은 비중을 차지하고 있으며, 기금이 15%, 체육단체 수입이 6.6%, 국고가 4.3%를 차지하고 있다.

2002년까지는 국고가 국민체육진흥기금보다 많았으나, 2003년부터 국민체육진흥기금이 국고를 앞지르기 시작했다. 즉, 국가 체육예산에서 국민체육진흥기금의 중요성이 그만큼 부각되었다고 할 수 있다.

## 2. 중앙정부의 체육재정

2005년 국고예산은 1,137억원으로 2004년에 비해서 약간 증가하였으며 전문체육에 대한 지원은 지속적으로 증가하고 있는 반면 생활체육 지원은 기금사업의 비중 증가와 함께 국고예산의 감소를 볼 수 있다. 2008년도까지는 국고예산 총계가 꾸준히 증가하여 왔으나 2009년부터 감소하기 시작하여 2010년에는 2009년 2,135억원에서 1,528억원으로 감소하였다.

표 2-25 | 분야별 국고 예산 현황

(단위 : 백만원)

| 구 분   | 2005    | 2006    | 2007    | 2008    | 2009    | 2010    |
|-------|---------|---------|---------|---------|---------|---------|
| 생활체육  | 26,252  | 25,776  | 11,337  | 17,649  | 12,863  | 93,896  |
| 전문체육  | 77,718  | 98,342  | 142,701 | 193,058 | 177,563 | 42,404  |
| 국제교류  | 7,465   | 13,899  | 11,939  | 12,998  | 7,970   | 7,609   |
| 스포츠산업 | 2,010   | 6,792   | 6,674   | 6,262   | 8,269   | 3,244   |
| 장애인체육 | -       | 3,898   | 8,514   | 4,110   | 6,610   | 5,550   |
| 기 타   | 239     | 145     | 227     | 263     | 244     | 226     |
| 합 계   | 113,684 | 148,852 | 181,392 | 234,340 | 213,519 | 152,929 |

※ 「기타」는 체육국의 기본사업비

정부예산에서 체육부문이 차지하는 비율은 2005년 0.08%, 2006년 0.10%, 2007년 0.11%, 2008년 0.13%로 점차 증가하고 있는 추세였으나 2009년 0.11%, 2010년 0.07%로 감소세로 접어들었다(표 2-26 참조).

| 표 2-26 | 정부예산대비 체육예산 현황

(단위 : 억원)

| 년 도  | 정부예산<br>(A) | 문 화 관 광 부  |                   | 체 육 부 문    |                   |
|------|-------------|------------|-------------------|------------|-------------------|
|      |             | 예 산<br>(B) | 점 유 율<br>(B/A, %) | 예 산<br>(C) | 점 유 율<br>(C/A, %) |
| 1993 | 407,641     | 2,377      | 0.58              | 428        | 0.10              |
| 1995 | 557,805     | 3,838      | 0.69              | 511        | 0.09              |
| 1997 | 705,284     | 5,245      | 0.74              | 1,541      | 0.21              |
| 1998 | 807,629     | 6,183      | 0.76              | 1,816      | 0.22              |
| 1999 | 884,850     | 6,943      | 0.78              | 1,572      | 0.18              |
| 2000 | 946,199     | 9,149      | 0.96              | 1,799      | 0.19              |
| 2001 | 1,002,246   | 9,706      | 0.96              | 1,639      | 0.16              |
| 2002 | 1,060,963   | 10,991     | 1.03              | 1,589      | 0.15              |
| 2003 | 1,114,831   | 11,401     | 1.02              | 1,425      | 0.13              |
| 2004 | 1,183,560   | 15,340     | 1.30              | 1,093      | 0.09              |
| 2005 | 1,343,704   | 15,676     | 1.17              | 1,137      | 0.08              |
| 2006 | 1,448,076   | 9,644      | 0.66              | 1,489      | 0.10              |
| 2007 | 1,641,435   | 12,681     | 0.77              | 1,812      | 0.11              |
| 2008 | 1,782,797   | 15,136     | 0.85              | 2,343      | 0.13              |
| 2009 | 2,041,000   | 16,579     | 0.81              | 2,135      | 0.11              |
| 2010 | 2,053,312   | 18,166     | 0.88              | 1,529      | 0.07              |

※ 2005년까지는 문화체육관광부 예산에 문화재청, 청소년 예산이 포함되었음

※ 동 표는 예산만 해당.

### ● 3. 지방자치단체의 체육재정

지방자치단체의 체육예산은 문화체육관광부 체육국의 국고 예산, 국민체육진흥기금, 기타 중앙정부 및 공공기관의 교부세·지원금, 그리고 지방자치단체의 지방비로 구성된다. 지방자치단체의 예산은 「보조금의 예산 및 관리에 관한 법률」에 따라 보조되는 중앙정부의 예산에 영향을 받고 있다. 그 이유는 30%~50%인 국고 보조율에 따라 지방비가 확보되어야 하기 때문이다. 따라서 중앙정부 국고보조사업의 예산 증가는 지방비 증가로 이어지게 된다. 또한 지방자치체가 정착되면서 지방행정이 지역주민의 삶의 질을 향상시키는 복지행정에 중점을 두게 되었으며, 이에 따라 지역 주민의 체육활동을 위한 생활체육시설의 설치, 생활체육교실 등 프로그램의 운영 등에 대한 투자액이 늘어나고 있다.

2010년의 지방자치단체의 체육예산은 일반회계 최종예산을 기준으로 할 때 총 2조 6,193억원

으로 지방자치단체 전체예산 169조 67억원의 1.54%를 차지했으며, 2011년도 체육예산은 일반회계 당초예산을 기준으로 할 때, 전체 예산 165조 3,791억원 중 2조 2,153억원으로 1.33%로 나타났다.

표 2-27 | 지방자치단체 체육예산 총괄표

(단위 : 백만원)

| 구 분     | 자치단체 예산총액 <sup>1</sup><br>(A) | 2010년도 체육예산 |         | 자치단체 예산총액 <sup>2</sup><br>(A) | 2011년도 체육예산 |         |
|---------|-------------------------------|-------------|---------|-------------------------------|-------------|---------|
|         |                               | (B)         | B/A×100 |                               | (B)         | B/A×100 |
| 서울특별시   | 28,928,207                    | 203,081     | 0.7     | 28,459,815                    | 204,382     | 0.72    |
| 부산광역시   | 12,172,531                    | 203,635     | 1.67    | 11,180,422                    | 174,949     | 1.56    |
| 대구광역시   | 5,727,618                     | 107,347     | 1.87    | 5,680,139                     | 141,799     | 2.5     |
| 인천광역시   | 6,867,021                     | 91,051      | 1.33    | 6,818,579                     | 99,528      | 1.46    |
| 광주광역시   | 4,306,482                     | 52,789      | 1.23    | 4,219,254                     | 41,967      | 0.99    |
| 대전광역시   | 2,226,530                     | 52,478      | 2.35    | 2,753,848                     | 40,430      | 1.49    |
| 울산광역시   | 2,155,268                     | 62,020      | 2.87    | 1,991,119                     | 42,982      | 2.15    |
| 경기도     | 25,670,469                    | 519,140     | 2.02    | 26,088,666                    | 380,780     | 1.46    |
| 강원도     | 9,548,438                     | 209,877     | 2.19    | 8,902,555                     | 169,707     | 1.90    |
| 충청북도    | 7,433,802                     | 115,902     | 1.56    | 7,413,898                     | 108,217     | 1.45    |
| 충청남도    | 9,844,026                     | 131,405     | 1.33    | 9,035,253                     | 120,647     | 1.34    |
| 전라북도    | 10,049,734                    | 138,137     | 1.37    | 9,907,879                     | 116,687     | 1.18    |
| 전라남도    | 13,525,341                    | 173,701     | 1.28    | 12,803,645                    | 153,075     | 1.19    |
| 경상북도    | 14,443,481                    | 199,388     | 1.38    | 13,805,370                    | 160,907     | 1.17    |
| 경상남도    | 14,448,784                    | 316,895     | 2.19    | 14,007,277                    | 226,078     | 1.61    |
| 제주특별자치도 | 2,322,091                     | 42,472      | 1.8     | 2,311,394                     | 33,149      | 1.4     |

1. 2010년도 자치단체 예산 총액 = 국비(일반회계+특별회계+기금) + 지방비(시도비+시군구비 등), 일반회계 최종예산

2. 2011년도 자치단체 예산 총액 = 국비(일반회계+특별회계+기금) + 지방비(시도비+시군구비 등), 일반회계 당초예산

※ 기초자치단체 예산 포함한 금액 (광역자치단체+기초자치단체예산)

또한 2010년 지방자치단체 간 예산의 경우, 경기도가 5,191억원인 것에 반해 제주도는 425억원으로 경기도의 약 8.18%정도에 불과하였다(표 2-27). 이러한 편차 현상은 기초자치단체의 경우에서도 마찬가지로 나타났다(표 2-27-1, 표 2-27-2, 표 2-27-3). 이는 지방자치단체의 인구 규모, 재정상황에 따라 다르다는 점도 있으나, 체육시설과 같은 하드웨어의 건설 여부에 따라 차이가 나는 것으로 파악된다.

| 표 2-27-1 | 광역자치단체 체육예산

(단위 : 백만원)

| 구 분         | 자치단체<br>예산총액 <sup>1</sup><br>(A) | 2010년도 체육예산 |         | 자치단체<br>예산총액 <sup>2</sup><br>(A) | 2011년도 체육예산 |         |     |
|-------------|----------------------------------|-------------|---------|----------------------------------|-------------|---------|-----|
|             |                                  | (B)         | B/A×100 |                                  | (B)         | B/A×100 |     |
| 서울특별시       | 21,257,300                       | 91,142      | 0.43    | 20,610,009                       | 102,759     | 0.49    |     |
| 부산광역시       | 9,131,772                        | 145,474     | 1.59    | 8,250,360                        | 132,219     | 1.60    |     |
| 대구광역시       | 3,657,100                        | 90,648      | 2.48    | 3,653,800                        | 121,017     | 3.31    |     |
| 인천광역시       | 3,991,502                        | 69,414      | 1.74    | 3,951,585                        | 78,987      | 2.00    |     |
| 광주광역시       | 3,106,159                        | 34,471      | 1.11    | 3,027,852                        | 32,362      | 1.07    |     |
| 대전광역시       | 2,226,530                        | 46,607      | 2.09    | 2,753,848                        | 37,431      | 1.36    |     |
| 울산광역시       | 1,087,075                        | 31,488      | 2.89    | 1,014,868                        | 30,273      | 2.98    |     |
| 경기도         | 6,404,955                        | 67,088      | 1.05    | 7,162,255                        | 44,282      | 0.62    |     |
| 강원도         | 3,631,354                        | 33,072      | 0.91    | 3,325,143                        | 25,317      | 0.76    |     |
| 충청북도        | 3,057,077                        | 40,166      | 1.31    | 2,999,202                        | 40,137      | 1.33    |     |
| 충청남도        | 3,689,911                        | 15,017      | 0.41    | 3,582,800                        | 13,402      | 0.37    |     |
| 전라북도        | 4,047,941                        | 42,054      | 1.03    | 3,951,949                        | 40,251      | 1.01    |     |
| 전라남도        | 5,552,394                        | 39,356      | 0.71    | 5,234,431                        | 38,968      | 0.74    |     |
| 경상북도        | 4,742,985                        | 14,866      | 0.31    | 4,662,530                        | 16,493      | 0.35    |     |
| 경상남도        | 5,068,934                        | 36,031      | 0.7     | 4,936,068                        | 26,524      | 0.6     |     |
| 제주<br>특별자치도 | 소 계                              | 2,322,091   | 42,472  | 1.8                              | 2,311,394   | 33,149  | 1.4 |
|             | 도분청                              | -           | 26,173  | -                                | -           | 16,583  | -   |
|             | 제주시                              | -           | 8,197   | -                                | -           | 7,882   | -   |
|             | 서귀포시                             | -           | 8,102   | -                                | -           | 8,684   | -   |

1. 2010년도 자치단체 예산 총액 = 국비(일반회계+특별회계+기금) + 지방비(시도비+시군구비 등), 일반회계 최종예산

2. 2011년도 자치단체 예산 총액 = 국비(일반회계+특별회계+기금) + 지방비(시도비+시군구비 등), 일반회계 당초예산

※ 광역자치단체 예산만 계산(기초자치단체 보조금 제외)

| 표 2-27-2 | 기초자치단체 체육예산

(단위 : 백만원)

| 구 분   | 자치단체<br>예산총액 <sup>1</sup><br>(A) | 2010년도 체육예산 |         | 자치단체<br>예산총액 <sup>2</sup><br>(A) | 2011년도 체육예산 |         |
|-------|----------------------------------|-------------|---------|----------------------------------|-------------|---------|
|       |                                  | (B)         | B/A×100 |                                  | (B)         | B/A×100 |
| 서울특별시 | 7,670,907                        | 111,939     | 1.46    | 7,849,806                        | 101,623     | 1.2     |
| 부산광역시 | 3,040,759                        | 58,161      | 1.91    | 2,930,062                        | 42,730      | 1.45    |
| 대구광역시 | 2,070,518                        | 16,699      | 0.8     | 2,026,339                        | 20,782      | 1.03    |
| 인천광역시 | 2,875,519                        | 21,637      | 0.75    | 2,866,994                        | 20,541      | 0.72    |
| 광주광역시 | 1,200,323                        | 18,318      | 1.53    | 1,191,402                        | 9,605       | 0.81    |
| 대전광역시 | 1,173,498                        | 14,875      | 1.27    | 1,179,676                        | 7,740       | 0.66    |
| 울산광역시 | 1,068,193                        | 30,532      | 2.85    | 976,251                          | 12,709      | 1.3     |
| 경기도   | 19,265,513                       | 452,051     | 2.35    | 18,926,409                       | 334,487     | 1.78    |
| 강원도   | 5,917,084                        | 176,805     | 2.98    | 5,577,412                        | 144,390     | 2.58    |
| 충청북도  | 4,376,724                        | 73,726      | 1.68    | 4,414,694                        | 66,069      | 1.50    |
| 충청남도  | 6,154,115                        | 116,388     | 1.89    | 5,452,453                        | 107,245     | 1.97    |
| 전라북도  | 6,001,792                        | 96,083      | 1.60    | 5,955,928                        | 76,436      | 1.28    |
| 전라남도  | 7,972,947                        | 134,345     | 1.68    | 7,569,214                        | 114,107     | 1.51    |
| 경상북도  | 9,700,496                        | 184,522     | 1.90    | 9,142,840                        | 144,414     | 1.58    |
| 경상남도  | 9,379,849                        | 278,854     | 2.97    | 9,071,207                        | 195,100     | 2.15    |

1. 2010년도 자치단체 예산 총액 = 국비(일반회계+특별회계+기금) + 지방비(시도비+시군구비 등), 일반회계 최종예산

2. 2011년도 자치단체 예산 총액 = 국비(일반회계+특별회계+기금) + 지방비(시도비+시군구비 등), 일반회계 당초예산

※ 기초자치단체 예산 총계

| 표 2-27-3 | 기초자치단체별 체육예산

(단위 : 백만원)

|            | 자치단체<br>예산총액 <sup>1</sup><br>(A) | 2010년도 체육예산 |         | 자치단체<br>예산총액 <sup>2</sup><br>(A) | 2011년도 체육예산 |         |       |
|------------|----------------------------------|-------------|---------|----------------------------------|-------------|---------|-------|
|            |                                  | (B)         | B/A×100 |                                  | (B)         | B/A×100 |       |
| 서울<br>(25) | 종로구                              | 214,877     | 7,181   | 3.34                             | 228,063     | 6,186   | 2.7   |
|            | 중 구                              | 291,681     | 9,836   | 3.4                              | 262,835     | 7,674   | 2.9   |
|            | 용산구                              | 232,579     | 2,473   | 1.06                             | 233,966     | 2,578   | 1.1   |
|            | 성동구                              | 290,816     | 6,684   | 2.30                             | 278,087     | 7,038   | 2.5   |
|            | 광진구                              | 251,699     | 896     | 0.35                             | 257,627     | 4,330   | 1.6   |
|            | 동대문구                             | 340,837     | 5,043   | 1.4                              | 314,134     | 2,250   | 0.7   |
|            | 종량구                              | 295,874     | 598     | 0.2                              | 329,243     | 515     | 0.1   |
|            | 성북구                              | 306,649     | 850     | 0.28                             | 346,797     | 2,350   | 0.6   |
|            | 강북구                              | 284,634     | 3,025   | 1.06                             | 284,628     | 2,763   | 0.9   |
|            | 도봉구                              | 249,486     | 1,857   | 0.74                             | 254,038     | 1,332   | 0.5   |
|            | 노원구                              | 398,482     | 4,464   | 1.12                             | 418,604     | 4,802   | 1.1   |
|            | 은평구                              | 305,400     | 5,339   | 1.7                              | 324,331     | 2,855   | 0.8   |
|            | 서대문구                             | 254,072     | 515     | 0.2                              | 256,299     | 1,224   | 0.4   |
|            | 마포구                              | 292,549     | 5,902   | 2                                | 324,188     | 4,972   | 1.5   |
|            | 양천구                              | 298,742     | 9,306   | 3.12                             | 313,587     | 9,685   | 3.0   |
|            | 강서구                              | 377,691     | 5,734   | 1.52                             | 397,430     | 6,104   | 1.5   |
|            | 구로구                              | 289,603     | 2,136   | 0.74                             | 301,792     | 7,813   | 2.5   |
|            | 금천구                              | 250,830     | 3,802   | 1.5                              | 246,216     | 3,745   | 1.5   |
|            | 영등포구                             | 323,327     | 3,382   | 1.04                             | 321,699     | 3,832   | 1.1   |
|            | 동작구                              | 277,849     | 8,557   | 3.1                              | 283,853     | 1,598   | 0.5   |
|            | 관악구                              | 326,524     | 4,987   | 1.52                             | 323,473     | 4,916   | 1.5   |
|            | 서초구                              | 375,624     | 4,191   | 1.12                             | 314,025     | 2,584   | 0.8   |
|            | 강남구                              | 519,949     | 8,500   | 1.6                              | 541,025     | 3,109   | 0.5   |
|            | 송파구                              | 348,010     | 5,962   | 1.71                             | 378,560     | 4,696   | 1.2   |
|            | 강동구                              | 273,123     | 719     | 0.26                             | 315,306     | 2,672   | 0.8   |
| 소 계        | 7,670,907                        | 111,939     | 1.46    | 7,849,806                        | 101,623     | 1.2     |       |
| 부산<br>(16) | 중 구                              | 99,932      | 353     | 0.353                            | 85,788      | 378     | 0.441 |
|            | 서 구                              | 157,316     | 3,618   | 2.30                             | 143,913     | 2,358   | 1.64  |
|            | 동 구                              | 128,475     | 463     | 0.36                             | 138,554     | 679     | 0.49  |
|            | 영도구                              | 156,764     | 574     | 0.366                            | 143,939     | 554     | 0.385 |
|            | 부산진구                             | 254,606     | 592     | 0.23                             | 244,662     | 554     | 0.23  |
|            | 동래구                              | 150,892     | 462     | 0.3                              | 164,857     | 493     | 0.3   |

|            |            | 자치단체<br>예산총액 <sup>1)</sup><br>(A) | 2010년도 체육예산   |             | 자치단체<br>예산총액 <sup>2)</sup><br>(A) | 2011년도 체육예산   |             |
|------------|------------|-----------------------------------|---------------|-------------|-----------------------------------|---------------|-------------|
|            |            |                                   | (B)           | B/A×100     |                                   | (B)           | B/A×100     |
| 부산<br>(16) | 남 구        | 165,337                           | 1,315         | 0.79        | 171,625                           | 1,638         | 0.95        |
|            | 북 구        | 208,979                           | 6,211         | 2.97        | 215,891                           | 1,518         | 0.70        |
|            | 해운대구       | 304,121                           | 1,798         | 0.59        | 289,021                           | 508           | 0.17        |
|            | 사하구        | 249,667                           | 1,391         | 0.56        | 243,383                           | 1,208         | 0.50        |
|            | 금정구        | 204,482                           | 1,030         | 0.50        | 187,270                           | 1,059         | 0.56        |
|            | 강서구        | 124,634                           | 697           | 0.55        | 136,944                           | 788           | 0.57        |
|            | 연제구        | 144,346                           | 4,247         | 2.94        | 155,821                           | 1,260         | 0.80        |
|            | 수영구        | 141,200                           | 937           | 0.7         | 131,619                           | 834           | 0.6         |
|            | 사상구        | 217,697                           | 871           | 0.40        | 194,170                           | 896           | 0.46        |
|            | 기장군        | 332,311                           | 33,602        | 10.11       | 282,605                           | 28,005        | 9.91        |
|            | <b>소 계</b> | <b>3,040,759</b>                  | <b>58,161</b> | <b>1.91</b> | <b>2,930,062</b>                  | <b>42,730</b> | <b>1.45</b> |
| 대구<br>(8)  | 중 구        | 133,297                           | 1,147         | 0.86        | 126,890                           | 1,117         | 0.88        |
|            | 동 구        | 288,278                           | 799           | 0.278       | 279,000                           | 897           | 0.322       |
|            | 서 구        | 168,400                           | 623           | 0.36        | 172,260                           | 649           | 0.37        |
|            | 남 구        | 172,208                           | 692           | 0.4         | 165,189                           | 628           | 0.4         |
|            | 북 구        | 319,040                           | 4,504         | 1.41        | 315,300                           | 1,959         | 0.62        |
|            | 수성구        | 305,700                           | 1,595         | 0.52        | 285,600                           | 1,528         | 0.53        |
|            | 달서구        | 358,895                           | 1,655         | 0.47        | 351,000                           | 1,375         | 0.39        |
|            | 달성군        | 324,700                           | 5,684         | 1.75        | 331,100                           | 12,629        | 3.81        |
|            | <b>소 계</b> | <b>2,070,518</b>                  | <b>16,699</b> | <b>0.8</b>  | <b>2,026,339</b>                  | <b>20,782</b> | <b>1.03</b> |
| 인천<br>(10) | 중 구        | 224,047                           | 1,939         | 0.87        | 202,691                           | 1,073         | 0.53        |
|            | 동 구        | 135,179                           | 1,165         | 0.86        | 123,233                           | 1,259         | 1.02        |
|            | 남 구        | 311,637                           | 3,243         | 1.04        | 302,994                           | 1,568         | 0.51        |
|            | 연수구        | 234,028                           | 1,386         | 0.59        | 249,328                           | 1,430         | 0.57        |
|            | 남동구        | 395,053                           | 2,726         | 0.69        | 378,058                           | 1,616         | 0.43        |
|            | 부평구        | 408,373                           | 1,842         | 0.45        | 392,746                           | 1,738         | 0.44        |
|            | 계양구        | 225,992                           | 1,048         | 0.46        | 242,451                           | 1,130         | 0.47        |
|            | 서 구        | 339,947                           | 1,986         | 0.58        | 348,039                           | 2,103         | 0.60        |
|            | 강화군        | 334,936                           | 3,827         | 1.14        | 357,540                           | 6,386         | 1.79        |
|            | 옹진군        | 266,327                           | 2,475         | 0.92        | 269,914                           | 2,238         | 0.82        |
|            | <b>소 계</b> | <b>2,875,519</b>                  | <b>21,637</b> | <b>0.75</b> | <b>2,866,994</b>                  | <b>20,541</b> | <b>0.72</b> |
| 광주<br>(5)  | 동 구        | 127,915                           | 2,649         | 2.07        | 145,842                           | 958           | 0.65        |
|            | 서 구        | 253,468                           | 2,203         | 0.87        | 228,051                           | 1,115         | 0.49        |
|            | 남 구        | 219,573                           | 1,189         | 0.54        | 191,846                           | 403           | 0.21        |



|            |           | 자치단체<br>예산총액 <sup>1</sup><br>(A) | 2010년도 체육예산 |           | 자치단체<br>예산총액 <sup>2</sup><br>(A) | 2011년도 체육예산 |         |
|------------|-----------|----------------------------------|-------------|-----------|----------------------------------|-------------|---------|
|            |           |                                  | (B)         | B/A×100   |                                  | (B)         | B/A×100 |
| 광주<br>(5)  | 북 구       | 294,608                          | 8,462       | 2.87      | 331,686                          | 5,026       | 1.51    |
|            | 광산구       | 304,759                          | 3,815       | 1.25      | 293,977                          | 2,103       | 0.71    |
|            | 소 계       | 1,200,323                        | 18,318      | 1.53      | 1,191,402                        | 9,605       | 0.81    |
| 대전<br>(5)  | 동 구       | 217,000                          | 2,570       | 1.2       | 230,790                          | 1,038       | 0.45    |
|            | 중 구       | 207,880                          | 4,435       | 2.13      | 216,842                          | 1,166       | 0.5     |
|            | 서 구       | 300,565                          | 4,527       | 1.5       | 290,148                          | 1,740       | 0.6     |
|            | 유성구       | 264,289                          | 1,985       | 0.75      | 241,400                          | 2,395       | 0.99    |
|            | 대덕구       | 183,764                          | 1,358       | 0.74      | 200,496                          | 1,401       | 0.70    |
|            | 소 계       | 1,173,498                        | 14,875      | 1.27      | 1,179,676                        | 7,740       | 0.66    |
| 울산<br>(5)  | 중 구       | 172,964                          | 8,904       | 5.14      | 151,947                          | 2,527       | 1.66    |
|            | 남 구       | 242,273                          | 6,734       | 2.77      | 205,110                          | 2,601       | 1.26    |
|            | 동 구       | 127,543                          | 1,942       | 1.5       | 114,306                          | 1,520       | 1.3     |
|            | 북 구       | 157,889                          | 2,573       | 1.63      | 140,108                          | 1,464       | 1.04    |
|            | 울주군       | 367,524                          | 10,379      | 2.82      | 364,780                          | 4,597       | 1.26    |
|            | 소 계       | 1,068,193                        | 30,532      | 2.85      | 976,251                          | 12,709      | 1.3     |
| 경기<br>(31) | 수원시       | 1,246,259                        | 43,303      | 3.47      | 1,102,808                        | 36,022      | 3.27    |
|            | 성남시       | 1,706,215                        | 30,846      | 1.8       | 1,905,790                        | 35,103      | 1.8     |
|            | 의정부시      | 627,992                          | 7,123       | 1.13      | 534,578                          | 5,066       | 0.94    |
|            | 안양시       | 712,959                          | 24,246      | 3.40      | 724,329                          | 8,575       | 1.18    |
|            | 부천시       | 1,143,900                        | 31,010      | 2.7       | 1,986,000                        | 21,869      | 1.1     |
|            | 광명시       | 358,291                          | 5,349       | 1.49      | 328,929                          | 5,714       | 1.74    |
|            | 평택시       | 1,196,987                        | 30,985      | 2.59      | 928,397                          | 21,628      | 2.33    |
|            | 동두천시      | 243,540                          | 1,707       | 0.7       | 205,518                          | 1,292       | 0.62    |
|            | 안산시       | 954,773                          | 17,170      | 1.80      | 1,015,789                        | 14,810      | 1.46    |
|            | 고양시       | 903,352                          | 24,377      | 2.6       | 914,421                          | 25,512      | 2.80    |
|            | 과천시       | 207,734                          | 3,906       | 1.88      | 204,195                          | 3,526       | 1.73    |
|            | 구리시       | 246,457                          | 1,130       | 0.46      | 204,269                          | 1,154       | 0.56    |
|            | 남양주시      | 745,516                          | 3,969       | 0.53      | 761,753                          | 4,525       | 0.59    |
|            | 오산시       | 306,000                          | 17,793      | 5.8       | 314,100                          | 7,231       | 2.30    |
|            | 시흥시       | 498,641                          | 3,615       | 0.72      | 489,052                          | 3,715       | 0.76    |
|            | 군포시       | 306,507                          | 4,000       | 1.31      | 275,740                          | 3,061       | 1.11    |
|            | 의왕시       | 295,392                          | 6,295       | 2.13      | 233,415                          | 3,261       | 1.40    |
| 하남시        | 293,885   | 6,567                            | 2.17        | 268,554   | 7,002                            | 2.60        |         |
| 용인시        | 1,112,170 | 30,718                           | 2.7         | 1,081,501 | 11,853                           | 1.1         |         |

|            | 자치단체<br>예산총액 <sup>1</sup><br>(A) | 2010년도 체육예산       |                | 자치단체<br>예산총액 <sup>2</sup><br>(A) | 2011년도 체육예산       |                |             |
|------------|----------------------------------|-------------------|----------------|----------------------------------|-------------------|----------------|-------------|
|            |                                  | (B)               | B/A×100        |                                  | (B)               | B/A×100        |             |
| 경기<br>(31) | 파주시                              | 758,404           | 2,974          | 0.392                            | 711,541           | 4,059          | 0.57        |
|            | 이천시                              | 479,599           | 7,689          | 1.6                              | 484,454           | 10,645         | 2.2         |
|            | 안성시                              | 406,637           | 8,853          | 2.2                              | 414,006           | 7,185          | 1.7         |
|            | 김포시                              | 880,220           | 3,283          | 0.37                             | 658,980           | 3,490          | 0.53        |
|            | 화성시                              | 991,368           | 54,007         | 5.44                             | 857,512           | 16,023         | 1.86        |
|            | 광주시                              | 433,762           | 37,219         | 8.58                             | 378,123           | 15,054         | 3.98        |
|            | 양주시                              | 518,253           | 8,088          | 1.56                             | 436,380           | 7,594          | 1.74        |
|            | 여주군                              | 344,862           | 3,993          | 1.2                              | 291,367           | 6,237          | 2.1         |
|            | 연천군                              | 364,600           | 3,400          | 0.933                            | 321,100           | 3,600          | 1.122       |
|            | 포천군                              | 412,580           | 14,273         | 3.46                             | 376,835           | 8,077          | 2.14        |
|            | 가평군                              | 252,224           | 3,539          | 1.4                              | 252,559           | 7,819          | 3.1         |
|            | 양평군                              | 316,434           | 10,624         | 3.36                             | 264,414           | 23,785         | 8.99        |
|            | <b>소 계</b>                       | <b>19,265,513</b> | <b>452,051</b> | <b>2.35</b>                      | <b>18,926,409</b> | <b>334,487</b> | <b>1.78</b> |
| 강원<br>(18) | 춘천시                              | 828,797           | 27,734         | 3.35                             | 780,836           | 13,749         | 1.76        |
|            | 원주시                              | 691,844           | 19,101         | 2.76                             | 646,697           | 16,326         | 2.52        |
|            | 강릉시                              | 520,796           | 15,872         | 3.00                             | 543,656           | 9,029          | 1.60        |
|            | 동해시                              | 258,251           | 15,403         | 5.96                             | 255,225           | 11,113         | 4.35        |
|            | 태백시                              | 234,809           | 9,495          | 4.04                             | 234,424           | 8,553          | 3.60        |
|            | 속초시                              | 214,061           | 5,170          | 2.40                             | 218,147           | 4,019          | 1.80        |
|            | 삼척시                              | 362,137           | 5,037          | 1.39                             | 346,794           | 4,618          | 1.33        |
|            | 홍천군                              | 320,918           | 8,891          | 2.80                             | 302,934           | 12,114         | 4.00        |
|            | 횡성군                              | 263,452           | 3,350          | 1.27                             | 244,611           | 3,052          | 1.24        |
|            | 영월군                              | 334,244           | 2,459          | 0.80                             | 276,318           | 2,118          | 0.80        |
|            | 평창군                              | 233,571           | 17,824         | 7.63                             | 198,722           | 19,644         | 9.88        |
|            | 정선군                              | 354,875           | 6,569          | 1.85                             | 278,238           | 8,574          | 3.08        |
|            | 철원군                              | 203,809           | 7,116          | 3.49                             | 225,596           | 4,831          | 2.14        |
|            | 화천군                              | 206,834           | 9,156          | 4.43                             | 170,748           | 4,802          | 2.81        |
|            | 양구군                              | 194,049           | 2,562          | 1.32                             | 188,058           | 2,052          | 1.09        |
|            | 인제군                              | 260,149           | 9,812          | 3.77                             | 258,024           | 6,722          | 2.60        |
| 고성군        | 238,496                          | 5,180             | 2.20           | 216,686                          | 4,779             | 2.20           |             |
| 양양군        | 195,992                          | 6,074             | 3.09           | 191,698                          | 8,295             | 4.32           |             |
| <b>소 계</b> | <b>5,917,084</b>                 | <b>176,805</b>    | <b>2.98</b>    | <b>5,577,412</b>                 | <b>144,390</b>    | <b>2.58</b>    |             |
| 충북<br>(12) | 청주시                              | 827,592           | 9,476          | 1.14                             | 925,596           | 6,954          | 0.75        |
|            | 충주시                              | 556,670           | 11,564         | 2.07                             | 570,535           | 11,251         | 1.97        |

|            | 자치단체<br>예산총액 <sup>1)</sup><br>(A) | 2010년도 체육예산 |         | 자치단체<br>예산총액 <sup>2)</sup><br>(A) | 2011년도 체육예산 |         |      |
|------------|-----------------------------------|-------------|---------|-----------------------------------|-------------|---------|------|
|            |                                   | (B)         | B/A×100 |                                   | (B)         | B/A×100 |      |
| 충북<br>(12) | 제천시                               | 499,794     | 7,869   | 1.57                              | 492,404     | 11,129  | 2.26 |
|            | 청원군                               | 468,203     | 7,765   | 1.65                              | 451,496     | 7,545   | 1.67 |
|            | 보은군                               | 251,098     | 1,190   | 0.47                              | 243,416     | 2,390   | 0.98 |
|            | 옥천군                               | 274,074     | 11,075  | 4.04                              | 292,096     | 4,953   | 1.69 |
|            | 영동군                               | 262,962     | 3,757   | 1.43                              | 271,592     | 6,033   | 2.22 |
|            | 증평군                               | 131,206     | 2,734   | 2                                 | 132,975     | 3,578   | 2.6  |
|            | 진천군                               | 253,251     | 5,846   | 2.31                              | 283,861     | 3,234   | 1.14 |
|            | 괴산군                               | 300,354     | 1,311   | 0.43                              | 254,207     | 1,263   | 0.5  |
|            | 음성군                               | 281,670     | 7,070   | 3                                 | 273,810     | 4,948   | 2    |
|            | 단양군                               | 269,850     | 4,069   | 1.51                              | 222,706     | 2,791   | 1.25 |
|            | 소 계                               | 4,376,724   | 73,726  | 1.68                              | 4,414,694   | 66,069  | 1.50 |
| 충남<br>(16) | 천안시                               | 766,000     | 24,854  | 3.24                              | 738,000     | 18,671  | 2.53 |
|            | 공주시                               | 451,800     | 7,726   | 1.71                              | 398,200     | 3,868   | 0.97 |
|            | 보령시                               | 417,491     | 3,375   | 0.81                              | 353,400     | 7,669   | 2.17 |
|            | 아산시                               | 562,730     | 10,431  | 1.85                              | 565,400     | 11,635  | 2.06 |
|            | 서산시                               | 455,439     | 4,613   | 1.01                              | 412,632     | 4,697   | 1.14 |
|            | 논산시                               | 419,677     | 4,841   | 1.15                              | 386,312     | 3,561   | 0.92 |
|            | 계룡시                               | 94,630      | 5,017   | 5.30                              | 91,000      | 6,355   | 6.98 |
|            | 금산군                               | 275,224     | 7,150   | 2.60                              | 242,210     | 2,906   | 1.20 |
|            | 연기군                               | 280,271     | 5,188   | 1.85                              | 232,087     | 2,576   | 1.11 |
|            | 부여군                               | 402,400     | 3,382   | 0.84                              | 329,700     | 9,974   | 3.03 |
|            | 서천군                               | 291,554     | 5,939   | 2.04                              | 259,196     | 5,084   | 1.96 |
|            | 청양군                               | 245,464     | 4,626   | 1.88                              | 204,770     | 1,994   | 0.97 |
|            | 홍성군                               | 359,184     | 2,960   | 0.82                              | 280,749     | 2,370   | 0.84 |
|            | 예산군                               | 323,951     | 5,989   | 1.85                              | 300,003     | 8,109   | 2.70 |
|            | 태안군                               | 347,926     | 4,920   | 1.41                              | 237,951     | 5,147   | 2.16 |
| 당진군        | 460,374                           | 15,377      | 3.34    | 420,843                           | 12,629      | 3.00    |      |
| 소 계        | 6,154,115                         | 116,388     | 1.89    | 5,452,453                         | 107,245     | 1.97    |      |
| 전북<br>(14) | 전주시                               | 845,504     | 14,102  | 1.7                               | 814,585     | 13,906  | 1.7  |
|            | 군산시                               | 717,386     | 5,583   | 0.77                              | 711,950     | 4,881   | 0.68 |
|            | 익산시                               | 742,987     | 19,945  | 2.68                              | 782,547     | 6,485   | 0.82 |
|            | 정읍시                               | 449,009     | 4,360   | 0.97                              | 447,865     | 2,245   | 0.50 |
|            | 남원시                               | 404,580     | 2,410   | 0.6                               | 451,182     | 4,775   | 1.1  |
|            | 김제시                               | 474,190     | 5,781   | 12.19                             | 468,482     | 3,692   | 7.88 |

|            | 자치단체<br>예산총액 <sup>1</sup><br>(A) | 2010년도 체육예산      |               | 자치단체<br>예산총액 <sup>2</sup><br>(A) | 2011년도 체육예산      |               |             |
|------------|----------------------------------|------------------|---------------|----------------------------------|------------------|---------------|-------------|
|            |                                  | (B)              | B/A×100       |                                  | (B)              | B/A×100       |             |
| 전북<br>(14) | 완주군                              | 458,830          | 646           | 0.14                             | 445,884          | 472           | 0.10        |
|            | 진안군                              | 282,419          | 3,960         | 1.40                             | 241,060          | 3,808         | 1.58        |
|            | 무주군                              | 227,122          | 14,302        | 6.29                             | 222,406          | 9,354         | 4.2         |
|            | 장수군                              | 200,419          | 1,382         | 0.7                              | 197,017          | 1,624         | 0.8         |
|            | 임실군                              | 250,517          | 1,991         | 0.79                             | 274,980          | 5,233         | 1.9         |
|            | 순창군                              | 234,590          | 3,427         | 1.5                              | 212,070          | 5,415         | 2.6         |
|            | 고창군                              | 393,039          | 7,083         | 1.8                              | 370,127          | 8,989         | 2.4         |
|            | 부안군                              | 321,200          | 11,111        | 3.46                             | 315,773          | 5,557         | 1.76        |
|            | <b>소 계</b>                       | <b>6,001,792</b> | <b>96,083</b> | <b>1.60</b>                      | <b>5,955,928</b> | <b>76,436</b> | <b>1.28</b> |
| 전남<br>(22) | 목포시                              | 495,678          | 11,186        | 2.26                             | 543,773          | 17,755        | 3.27        |
|            | 여수시                              | 663,311          | 7,107         | 1.07                             | 771,837          | 10,206        | 1.32        |
|            | 순천시                              | 790,798          | 12,016        | 1.51                             | 640,578          | 6,034         | 0.94        |
|            | 나주시                              | 469,549          | 3,246         | 0.69                             | 353,297          | 3,274         | 0.92        |
|            | 광양시                              | 393,241          | 7,462         | 1.9                              | 368,478          | 12,438        | 3.38        |
|            | 담양군                              | 294,034          | 2,159         | 0.73                             | 280,570          | 4,622         | 1.65        |
|            | 곡성군                              | 200,585          | 3,112         | 1.55                             | 201,798          | 5,639         | 2.79        |
|            | 구례군                              | 201,227          | 2,600         | 1.29                             | 202,660          | 3,152         | 1.55        |
|            | 고흥군                              | 384,119          | 2,555         | 0.66                             | 385,060          | 2,926         | 0.76        |
|            | 보성군                              | 302,214          | 3,052         | 1.01                             | 302,822          | 4,256         | 1.40        |
|            | 화순군                              | 429,368          | 19,995        | 4.65                             | 382,372          | 4,796         | 1.25        |
|            | 장흥군                              | 291,064          | 11,091        | 3.80                             | 245,469          | 2,188         | 0.80        |
|            | 강진군                              | 230,183          | 6,341         | 2.75                             | 220,313          | 4,872         | 2.21        |
|            | 해남군                              | 344,828          | 6,305         | 1.82                             | 356,477          | 5,883         | 1.65        |
|            | 영암군                              | 338,147          | 8,091         | 2.39                             | 313,558          | 7,363         | 2.35        |
|            | 무안군                              | 296,607          | 4,635         | 1.56                             | 286,043          | 1,570         | 0.54        |
|            | 함평군                              | 237,477          | 3,273         | 1.37                             | 221,820          | 1,753         | 0.79        |
|            | 영광군                              | 363,619          | 6,397         | 1.81                             | 293,004          | 5,141         | 1.75        |
|            | 장성군                              | 286,453          | 2,955         | 1.03                             | 268,520          | 1,481         | 0.55        |
|            | 완도군                              | 303,159          | 1,910         | 0.63                             | 309,558          | 5,131         | 1.66        |
| 진도군        | 248,496                          | 7,296            | 2.94          | 261,350                          | 2,247            | 0.86          |             |
| 신안군        | 408,790                          | 1,561            | 0.38          | 359,857                          | 1,380            | 0.38          |             |
| <b>소 계</b> | <b>7,972,947</b>                 | <b>134,345</b>   | <b>1.68</b>   | <b>7,569,214</b>                 | <b>114,107</b>   | <b>1.51</b>   |             |
| 경북<br>(23) | 포항시                              | 1,017,530        | 37,597        | 3.69                             | 942,100          | 20,798        | 2.21        |
|            | 경주시                              | 690,000          | 7,815         | 1.13                             | 667,000          | 9,289         | 1.39        |

|            | 자치단체<br>예산총액 <sup>1</sup><br>(A) | 2010년도 체육예산    |             | 자치단체<br>예산총액 <sup>2</sup><br>(A) | 2011년도 체육예산    |             |      |
|------------|----------------------------------|----------------|-------------|----------------------------------|----------------|-------------|------|
|            |                                  | (B)            | B/A×100     |                                  | (B)            | B/A×100     |      |
| 경북<br>(23) | 김천시                              | 455,400        | 14,315      | 3.14                             | 445,500        | 11,219      | 2.52 |
|            | 안동시                              | 712,830        | 18,015      | 2.53                             | 667,000        | 14,554      | 2.18 |
|            | 구미시                              | 1,354,076      | 7,275       | 0.01                             | 1,018,292      | 5,987       | 0.01 |
|            | 영주시                              | 412,600        | 4,241       | 1.03                             | 400,500        | 4,101       | 1.02 |
|            | 영천시                              | 442,700        | 9,024       | 2.04                             | 490,300        | 6,414       | 1.31 |
|            | 상주시                              | 541,962        | 19,549      | 3.60                             | 525,400        | 14,126      | 2.69 |
|            | 문경시                              | 353,460        | 9,254       | 2.62                             | 368,180        | 7,988       | 2.17 |
|            | 경산시                              | 465,013        | 5,614       | 1.21                             | 447,448        | 7,382       | 1.65 |
|            | 군위군                              | 209,724        | 3,534       | 1.69                             | 196,070        | 5,370       | 2.74 |
|            | 의성군                              | 346,405        | 4,087       | 1.78                             | 366,486        | 1,885       | 0.51 |
|            | 청송군                              | 241,567        | 2,019       | 0.84                             | 214,323        | 1,913       | 0.89 |
|            | 영양군                              | 207,800        | 2,930       | 1.41                             | 195,480        | 2,008       | 1.03 |
|            | 영덕군                              | 273,517        | 4,610       | 1.69                             | 281,246        | 3,429       | 1.22 |
|            | 청도군                              | 245,760        | 5,305       | 2.16                             | 264,398        | 1,116       | 0.42 |
|            | 고령군                              | 202,054        | 1,522       | 0.75                             | 203,230        | 1,889       | 0.93 |
|            | 성주군                              | 236,600        | 2,532       | 1.07                             | 220,300        | 2,452       | 1.11 |
|            | 칠곡군                              | 307,416        | 11,846      | 3.85                             | 272,540        | 3,399       | 1.25 |
|            | 예천군                              | 244,475        | 3,290       | 1.35                             | 259,379        | 3,190       | 1.23 |
|            | 봉화군                              | 281,847        | 1,326       | 0.47                             | 274,065        | 1,180       | 0.43 |
|            | 울진군                              | 311,260        | 7,921       | 2.54                             | 295,603        | 10,526      | 3.56 |
| 울릉군        | 146,500                          | 901            | 0.62        | 128,000                          | 4,199          | 3.28        |      |
| <b>소 계</b> | <b>9,700,496</b>                 | <b>184,522</b> | <b>1.90</b> | <b>9,142,840</b>                 | <b>144,414</b> | <b>1.58</b> |      |
| 경남<br>(18) | 창원시                              | 2,389,773      | 39,416      | 1.65                             | 2,262,134      | 36,429      | 1.61 |
|            | 진주시                              | 916,373        | 76,285      | 8.3                              | 811,364        | 12,180      | 1.5  |
|            | 통영시                              | 408,077        | 14,079      | 3.45                             | 381,581        | 5,110       | 1.34 |
|            | 사천시                              | 358,508        | 9,895       | 2.8                              | 391,238        | 17,382      | 4.4  |
|            | 김해시                              | 832,553        | 18,983      | 2.28                             | 811,158        | 22,923      | 2.82 |
|            | 밀양시                              | 445,973        | 6,884       | 1.54                             | 461,418        | 4,814       | 1.04 |
|            | 거제시                              | 443,983        | 12,532      | 2.8                              | 424,001        | 10,612      | 2.5  |
|            | 양산시                              | 555,683        | 23,001      | 4.1                              | 508,795        | 9,584       | 1.9  |
|            | 의령군                              | 216,307        | 4,946       | 2.27                             | 215,394        | 1,766       | 0.82 |
|            | 함안군                              | 306,170        | 13,439      | 4                                | 271,276        | 14,863      | 5    |
|            | 창녕군                              | 330,476        | 4,585       | 1.38                             | 332,084        | 7,462       | 2.24 |
|            | 고성군                              | 281,944        | 9,242       | 3.3                              | 278,689        | 9,604       | 3.4  |

|            | 자치단체<br>예산총액 <sup>1</sup><br>(A) | 2010년도 체육예산 |         | 자치단체<br>예산총액 <sup>2</sup><br>(A) | 2011년도 체육예산 |         |       |
|------------|----------------------------------|-------------|---------|----------------------------------|-------------|---------|-------|
|            |                                  | (B)         | B/A×100 |                                  | (B)         | B/A×100 |       |
| 경남<br>(18) | 고성군                              | 281,944     | 9,242   | 3.3                              | 278,689     | 9,604   | 3.4   |
|            | 남해군                              | 260,460     | 6,921   | 2.66                             | 291,163     | 11,202  | 3.85  |
|            | 하동군                              | 301,850     | 11,193  | 3.708                            | 309,266     | 6,996   | 2.262 |
|            | 산청군                              | 309,519     | 7,753   | 2.5                              | 321,279     | 4,910   | 1.5   |
|            | 함양군                              | 296,653     | 5,137   | 1.7                              | 282,344     | 6,116   | 2.2   |
|            | 거창군                              | 377,828     | 8,117   | 2.14                             | 406,922     | 6,138   | 1.5   |
|            | 합천군                              | 347,719     | 6,446   | 1.9                              | 311,101     | 7,009   | 2.3   |
|            | 소 계                              | 9,379,849   | 278,854 | 2.97                             | 9,071,207   | 195,100 | 2.15  |

1. 2010년도 자치단체 예산 총액 = 국비(일반회계+특별회계+기금) + 지방비(시도비+시군구비 등), 일반회계 최종예산

2. 2011년도 자치단체 예산 총액 = 국비(일반회계+특별회계+기금) + 지방비(시도비+시군구비 등), 일반회계 당초예산

지방자치단체 예산 중 분야별 체육예산의 경우, 총 2조 5,999억원 중 기타가 1조 927억원으로 42%를 차지했고, 전문체육(33.3%), 생활체육(22.5%), 장애인체육(1.6%), 국제교류(0.5%) 순으로 나타났다. 서울특별시와 울산광역시의 경우 생활체육의 비율이 각각 44.3%와 39.2%로 가장 높았고, 인천광역시, 경기도, 충청북도, 경상남도의 경우 전문체육의 비율이 가장 높았으며, 나머지 다른 지방자치단체의 경우 기타 비율이 가장 높았다(표 2-28, 표 2-28-1, 표 2-28-2, 표 2-28-3).

| 표 2-28 | 지방자치단체 예산 중 분야별 체육예산 총괄표

(단위 : 백만원)

|         | 생활체육               | 전문체육               | 장애인체육            | 국제교류            | 기타                 | 계       |
|---------|--------------------|--------------------|------------------|-----------------|--------------------|---------|
| 서울특별시   | 82,746<br>(44.3%)  | 70,039<br>(37.5%)  | 4,704<br>(2.5%)  | 2,060<br>(1.1%) | 27,292<br>(14.6%)  | 186,841 |
| 부산광역시   | 45,389<br>(22.3%)  | 17,356<br>(8.5%)   | 1,568<br>(0.8%)  | 1,493<br>(0.7%) | 137,829<br>(67.7%) | 203,635 |
| 대구광역시   | 13,341<br>(12.4%)  | 12,589<br>(11.7%)  | 1,584<br>(1.5%)  | 90<br>(0.1%)    | 79,743<br>(74.3%)  | 107,347 |
| 인천광역시   | 15,888<br>(17.4%)  | 46,871<br>(51.5%)  | 2,066<br>(2.3%)  | 2,100<br>(2.3%) | 24,126<br>(26.5%)  | 91,051  |
| 광주광역시   | 10,348<br>(19.6%)  | 13,468<br>(25.5%)  | 1,659<br>(3.1%)  | 190<br>(0.4%)   | 27,124<br>(51.4%)  | 52,789  |
| 대전광역시   | 13,245<br>(25.2%)  | 17,714<br>(33.8%)  | 1,410<br>(2.7%)  | -               | 20,109<br>(38.3%)  | 52,478  |
| 울산광역시   | 24,437<br>(39.2%)  | 14,508<br>(23.2%)  | 1,331<br>(2.1%)  | 95<br>(0.2%)    | 21,949<br>(35.2%)  | 62,320  |
| 경기도     | 126,814<br>(24.4%) | 217,891<br>(42%)   | 11,934<br>(2.3%) | 4,060<br>(0.8%) | 158,441<br>(30.5%) | 519,140 |
| 강원도     | 29,363<br>(14%)    | 68,138<br>(32.5%)  | 2,564<br>(1.2%)  | 766<br>(0.4%)   | 109,046<br>(52%)   | 209,877 |
| 충청북도    | 35,437<br>(31.1%)  | 47,081<br>(41.3%)  | 1,855<br>(1.6%)  | 125<br>(0.1%)   | 29,395<br>(25.8%)  | 113,893 |
| 충청남도    | 30,416<br>(23.1%)  | 43,801<br>(33.3%)  | 2,799<br>(2.1%)  | 13<br>(0.01%)   | 54,376<br>(41.4%)  | 131,405 |
| 전라북도    | 33,334<br>(24.1%)  | 27,698<br>(20%)    | 1,991<br>(1.4%)  | 233<br>(0.2%)   | 74,881<br>(54.2%)  | 138,137 |
| 전라남도    | 33,074<br>(19%)    | 30,114<br>(17.3%)  | 1,927<br>(1.1%)  | 244<br>(0.1%)   | 108,342<br>(62.3%) | 173,701 |
| 경상북도    | 27,177<br>(13.6%)  | 67,267<br>(33.7%)  | 2,245<br>(1.1%)  | 1,067<br>(0.5%) | 101,632<br>(51%)   | 199,388 |
| 경상남도    | 58,149<br>(18.4%)  | 153,793<br>(48.7%) | 1,633<br>(0.5%)  | 263<br>(0.1%)   | 101,682<br>(32.2%) | 315,520 |
| 제주특별자치도 | 6,474<br>(15.2%)   | 17,928<br>(42.2%)  | 944<br>(2.2%)    | 333<br>(0.8%)   | 16,793<br>(39.5%)  | 42,472  |

| 표 2-28-1 | 광역 지방자치단체 예산 중 분야별 체육예산 총괄표

(단위 : 백만원)

|         | 생활체육   | 전문체육   | 장애인체육  | 국제교류  | 기타      | 계       |        |
|---------|--------|--------|--------|-------|---------|---------|--------|
| 서울특별시   | 25,578 | 63,022 | 4,465  | 1,950 | 661     | 95,676  |        |
| 부산광역시   | 1,690  | 13,669 | 1,443  | 1,493 | 127,179 | 145,474 |        |
| 대구광역시   | 3,644  | 9,898  | 1,418  | 90    | 75,598  | 90,648  |        |
| 인천광역시   | 4,790  | 40,718 | 2,024  | 2,073 | 19,809  | 69,414  |        |
| 광주광역시   | 2,204  | 12,150 | 1,634  | 190   | 18,293  | 34,471  |        |
| 대전광역시   | 8,915  | 17,614 | 633    | -     | 19,445  | 46,607  |        |
| 울산광역시   | 1,913  | 11,826 | 1,331  | 95    | 16,323  | 31,488  |        |
| 경기도     | 5,318  | 54,997 | 3,087  | 40    | 3,646   | 67,088  |        |
| 강원도     | 2,073  | 7,158  | 1,546  | 105   | 22,190  | 33,072  |        |
| 충청북도    | 18,592 | 15,940 | 1,407  | 33    | 4,194   | 40,166  |        |
| 충청남도    | 1,283  | 11,279 | 1,181  | -     | 1,274   | 15,017  |        |
| 전라북도    | 4,825  | 14,488 | 1,102  | 36    | 21,603  | 42,054  |        |
| 전라남도    | 1,854  | 6,882  | 1,152  | -     | 29,468  | 39,356  |        |
| 경상북도    | 1,832  | 11,363 | 1,536  | -     | 135     | 14,866  |        |
| 경상남도    | 1,352  | 33,483 | 1,133  | 63    | -       | 36,031  |        |
| 제주특별자치도 | 소 계    | 6,474  | 17,928 | 944   | 333     | 16,793  | 42,472 |
|         | 도      | 1,904  | 12,201 | 941   | 230     | 10,897  | 26,173 |
|         | 제주시    | 3,661  | 4,484  | 3     | 49      | -       | 8,197  |
|         | 서귀포시   | 909    | 1,243  | -     | 54      | 5,896   | 8,102  |

| 표 2-28-2 | 기초 지방자치단체 예산 중 분야별 체육예산 총괄표

(단위 : 백만원)

|       | 생활체육    | 전문체육    | 장애인체육  | 국제교류  | 기타      | 계         |
|-------|---------|---------|--------|-------|---------|-----------|
| 서울특별시 | 57,168  | 7,017   | 239    | 110   | 26,631  | 91,165    |
| 부산광역시 | 43,699  | 3,687   | 125    | -     | 10,650  | 58,161    |
| 대구광역시 | 9,697   | 2,691   | 166    | -     | 4,145   | 16,699    |
| 인천광역시 | 11,098  | 6,153   | 42     | 27    | 4,317   | 21,637    |
| 광주광역시 | 8,144   | 1,318   | 25     | -     | 8,831   | 18,318    |
| 대전광역시 | 5,846   | 2,567   | 85     | 10    | 3,108   | 11,616    |
| 울산광역시 | 22,524  | 2,682   | -      | -     | 5,326   | 30,532    |
| 경기도   | 121,496 | 162,894 | 8,847  | 4,020 | 154,795 | 452,052   |
| 강원도   | 27,290  | 60,980  | 1,018  | 661   | 86,856  | 176,805   |
| 충청북도  | 16,845  | 31,141  | 448    | 92    | 25,201  | 73,727    |
| 충청남도  | 29,133  | 32,522  | 1,618  | 13    | 53,102  | 116,388   |
| 전라북도  | 352,940 | 313,652 | 12,613 | 4,933 | 382,962 | 1,067,100 |
| 전라남도  | 31,220  | 23,232  | 775    | 244   | 78,874  | 134,345   |
| 경상북도  | 25,345  | 55,904  | 709    | 1,067 | 101,497 | 184,522   |
| 경상남도  | 56,797  | 120,310 | 500    | 200   | 101,682 | 279,489   |



| 표 2-28-3 | 기초자치단체별 분야별 체육예산

(단위 : 백만원)

|     |        | 생활체육  | 전문체육  | 장애인체육 | 국제교류   | 기타     | 계      |
|-----|--------|-------|-------|-------|--------|--------|--------|
| 서울  | 종로구    | 765   | 217   | 14    | 7      | 5,241  | 6,244  |
|     | 중 구    | 9,836 | -     | -     | -      | -      | 9,836  |
|     | 용산구    | 2,473 | -     | -     | -      | -      | 2,473  |
|     | 성동구    | 6,352 | 402   | 29    | -      | -      | 6,783  |
|     | 광진구    | 541   | 294   | -     | -      | 277    | 1,112  |
|     | 동대문구   | 3,030 | 56    | 15    | -      | -      | 3,101  |
|     | 중랑구    | 1,812 | -     | -     | -      | -      | 1,812  |
|     | 성북구    | 673   | 177   | -     | -      | -      | 850    |
|     | 강북구    | 3,025 | -     | -     | -      | -      | 3,025  |
|     | 도봉구    | 1,319 | 309   | 64    | -      | 981    | 2,673  |
|     | 노원구    | 916   | 268   | 19    | -      | 3,599  | 4,802  |
|     | 은평구    | 369   | 458   | 5     | -      | 9,326  | 10,158 |
|     | 서대문구   | 512   | -     | -     | 47     | 21     | 580    |
|     | 마포구    | 954   | 5     | -     | 25     | 55     | 1,039  |
|     | 양천구    | 843   | 236   | -     | -      | -      | 1,079  |
|     | 강서구    | 4,005 | -     | 20    | 15     | 10     | 4,050  |
|     | 구로구    | 3,296 | 550   | -     | -      | -      | 3,846  |
|     | 금천구    | 361   | 5     | 2     | -      | -      | 368    |
|     | 영등포구   | 3,794 | -     | 7     | -      | -      | 3,801  |
|     | 동작구    | 471   | 1,054 | 30    | -      | 498    | 2,053  |
|     | 관악구    | 4,644 | 240   | 2     | -      | -      | 4,886  |
|     | 서초구    | 1,080 | -     | -     | -      | 3,105  | 4,185  |
|     | 강남구    | 217   | 1,888 | -     | 16     | 2,894  | 5,015  |
| 송파구 | 5,419  | 512   | 32    | -     | 624    | 6,587  |        |
| 강동구 | 461    | 346   | -     | -     | -      | 807    |        |
| 소 계 | 57,168 | 7,017 | 239   | 110   | 26,631 | 91,165 |        |
| 부산  | 중 구    | 275   | 78    | -     | -      | -      | 353    |
|     | 서 구    | 3,432 | 186   | -     | -      | -      | 3,618  |
|     | 동 구    | 311   | -     | 125   | -      | 27     | 463    |
|     | 영도구    | 357   | 217   | -     | -      | -      | 574    |
|     | 부산진구   | 592   | -     | -     | -      | -      | 592    |
|     | 동래구    | 103   | 160   | -     | -      | 199    | 462    |
|     | 남 구    | 352   | 267   | -     | -      | 696    | 1,315  |
|     | 북 구    | 187   | 204   | -     | -      | 5,820  | 6,211  |
|     | 해운대구   | 1,544 | 254   | -     | -      | -      | 1,798  |

|            |              | 생활체육          | 전문체육         | 장애인체육      | 국제교류         | 기타            | 계             |
|------------|--------------|---------------|--------------|------------|--------------|---------------|---------------|
| 부 산        | 금정구          | 743           | 190          | -          | -            | 97            | 1,030         |
|            | 강서구          | 419           | 278          | -          | -            | -             | 697           |
|            | 연제구          | 456           | 233          | -          | -            | 3,558         | 4,247         |
|            | 수영구          | 607           | 330          | -          | -            | -             | 937           |
|            | 사상구          | 384           | 234          | -          | -            | 253           | 871           |
|            | 기장군          | 32,863        | 739          | -          | -            | -             | 33,602        |
|            | <b>소 계</b>   | <b>43,699</b> | <b>3,687</b> | <b>125</b> | <b>0</b>     | <b>10,650</b> | <b>58,161</b> |
| 대 구        | 중 구          | 1,147         | -            | -          | -            | -             | 1,147         |
|            | 동 구          | 396           | 403          | -          | -            | -             | 799           |
|            | 서 구          | 317           | 306          | -          | -            | -             | 623           |
|            | 남 구          | 348           | 344          | -          | -            | -             | 692           |
|            | 북 구          | 4,057         | 447          | -          | -            | -             | 4,504         |
|            | 수성구          | 1,595         | -            | -          | -            | -             | 1,595         |
|            | 달서구          | 1,148         | 475          | 32         | -            | -             | 1,655         |
|            | 달성군          | 689           | 716          | 134        | -            | 4,145         | 5,684         |
| <b>소 계</b> | <b>9,697</b> | <b>2,691</b>  | <b>166</b>   | <b>0</b>   | <b>4,145</b> | <b>16,699</b> |               |
| 인 천        | 중 구          | 1,300         | 612          | -          | 27           | -             | 1,939         |
|            | 동 구          | 621           | 544          | -          | -            | -             | 1,165         |
|            | 남 구          | 2,542         | 701          | -          | -            | -             | 3,243         |
|            | 연수구          | 635           | 751          | -          | -            | -             | 1,386         |
|            | 남동구          | 1,653         | 1,073        | -          | -            | -             | 2,726         |
|            | 부평구          | 1,235         | 607          | -          | -            | -             | 1,842         |
|            | 계양구          | 430           | 509          | -          | -            | 109           | 1,048         |
|            | 서 구          | 1,571         | 383          | 32         | -            | -             | 1,986         |
|            | 강화군          | 1,016         | 453          | 10         | -            | 2,348         | 3,827         |
|            | 용진군          | 95            | 520          | -          | -            | 1,860         | 2,475         |
|            | <b>소 계</b>   | <b>11,098</b> | <b>6,153</b> | <b>42</b>  | <b>27</b>    | <b>4,317</b>  | <b>21,637</b> |
| 광 주        | 동 구          | 2,649         | -            | -          | -            | -             | 2,649         |
|            | 서 구          | 1,751         | 452          | -          | -            | -             | 2,203         |
|            | 남 구          | 1,186         | -            | 3          | -            | -             | 1,189         |
|            | 북 구          | 2,131         | 530          | 20         | -            | 5,781         | 8,462         |
|            | 광산구          | 427           | 336          | 2          | -            | 3,050         | 3,815         |
|            | <b>소 계</b>   | <b>8,144</b>  | <b>1,318</b> | <b>25</b>  | <b>0</b>     | <b>8,831</b>  | <b>18,318</b> |
| 대 전        | 동 구          | 1,991         | 569          | -          | 10           | -             | 2,570         |
|            | 중 구          | 918           | 188          | 4          | -            | 56            | 1,166         |

|     |        | 생활체육   | 전문체육   | 장애인체육 | 국제교류  | 기타     | 계      |
|-----|--------|--------|--------|-------|-------|--------|--------|
| 대 전 | 서 구    | 655    | 853    | -     | -     | 3,029  | 4,537  |
|     | 유성구    | 1,337  | 553    | 72    | -     | 23     | 1,985  |
|     | 대덕구    | 945    | 404    | 9     | -     | -      | 1,358  |
|     | 소 계    | 5,846  | 2,567  | 85    | 10    | 3,108  | 11,616 |
| 울 산 | 중 구    | 8,904  | -      | -     | -     | -      | 8,904  |
|     | 남 구    | 1,009  | 399    | -     | -     | 5,326  | 6,734  |
|     | 동 구    | 871    | 1,071  | -     | -     | -      | 1,942  |
|     | 북 구    | 1,885  | 688    | -     | -     | -      | 2,573  |
|     | 울주군    | 9,855  | 524    | -     | -     | -      | 10,379 |
|     | 소 계    | 22,524 | 2,682  | 0     | 0     | 5,326  | 30,532 |
| 경 기 | 수원시    | 1,714  | 23,497 | 125   | -     | 17,967 | 43,303 |
|     | 성남시    | 1,959  | 12,986 | 103   | -     | 15,798 | 30,846 |
|     | 의정부시   | 585    | 2,413  | 20    | 70    | 4,035  | 7,123  |
|     | 안양시    | 660    | 4,246  | 71    | -     | 19,269 | 24,246 |
|     | 부천시    | 1,446  | 8,659  | 244   | -     | 20,661 | 31,010 |
|     | 광명시    | 1,964  | 1,577  | 27    | -     | 1,781  | 5,349  |
|     | 평택시    | 2,618  | 3,106  | 65    | -     | 25,196 | 30,985 |
|     | 동두천시   | 1,168  | 304    | 14    | 4     | 217    | 1,707  |
|     | 안산시    | 1,324  | 2,078  | 113   | 3,788 | 9,867  | 17,170 |
|     | 고양시    | 1,795  | 10,193 | 587   | 90    | 11,712 | 24,377 |
|     | 과천시    | 1,836  | 2,023  | 47    | -     | -      | 3,906  |
|     | 구리시    | 678    | 418    | 34    | -     | -      | 1,130  |
|     | 남양주시   | 1,327  | 2,603  | 39    | -     | -      | 3,969  |
|     | 오산시    | 4,861  | 2,314  | 54    | 2     | 10,562 | 17,793 |
|     | 시흥시    | 804    | 2,682  | 129   | -     | -      | 3,615  |
|     | 군포시    | 602    | 1,752  | 55    | -     | 1,591  | 4,000  |
|     | 의왕시    | 5,429  | 857    | 10    | -     | -      | 6,296  |
|     | 하남시    | 2,312  | 964    | 71    | -     | 3,220  | 6,567  |
|     | 용인시    | -      | 30,481 | 66    | -     | -      | 30,547 |
|     | 파주시    | 391    | 1,036  | 20    | 27    | 1,500  | 2,974  |
|     | 이천시    | 657    | 1,718  | 109   | -     | 5,205  | 7,689  |
|     | 안성시    | 7,750  | 1,103  | -     | -     | -      | 8,853  |
|     | 김포시    | 611    | 2,569  | 103   | -     | -      | 3,283  |
|     | 화성시    | 13,502 | 34,025 | 6,480 | -     | -      | 54,007 |
| 광주시 | 35,687 | 1,253  | 54     | 24    | 201   | 37,219 |        |
| 양주군 | 7,035  | 1,000  | 53     | -     | -     | 8,088  |        |
| 여주군 | 588    | 811    | 14     | -     | 2,580 | 3,993  |        |

|            |            | 생활체육           | 전문체육           | 장애인체육        | 국제교류         | 기타             | 계              |
|------------|------------|----------------|----------------|--------------|--------------|----------------|----------------|
| 경 기        | 연천군        | 872            | 500            | 15           | -            | 2,013          | 3,400          |
|            | 포천군        | 12,300         | 1,847          | 111          | 15           | -              | 14,273         |
|            | 가평군        | 957            | 1,162          | -            | -            | 1,420          | 3,539          |
|            | 양평군        | 7,893          | 2,717          | 14           | -            | -              | 10,624         |
|            | <b>소 계</b> | <b>121,325</b> | <b>162,894</b> | <b>8,847</b> | <b>4,020</b> | <b>154,795</b> | <b>451,881</b> |
| 강 원        | 춘천시        | 1,264          | 16,538         | 74           | 86           | 9,772          | 27,734         |
|            | 원주시        | 4,787          | 13,570         | 362          | -            | 382            | 19,101         |
|            | 강릉시        | 1,178          | 6,285          | 136          | 400          | 7,873          | 15,872         |
|            | 동해시        | 494            | 1,427          | 73           | -            | 13,409         | 15,403         |
|            | 태백시        | 1,624          | 3,781          | 8            | 15           | 4,067          | 9,495          |
|            | 속초시        | 558            | 720            | 167          | -            | 3,725          | 5,170          |
|            | 삼척시        | 1,728          | 1,078          | 27           | -            | 2,204          | 5,037          |
|            | 홍천군        | 4,435          | 4,435          | -            | -            | 21             | 8,891          |
|            | 횡성군        | 2,073          | 1,036          | 15           | 160          | 66             | 3,350          |
|            | 영월군        | 1,270          | 1,131          | 58           | -            | -              | 2,459          |
|            | 평창군        | 591            | 1,682          | -            | -            | 15,551         | 17,824         |
|            | 정선군        | 1,265          | 948            | 5            | -            | 4,351          | 6,569          |
|            | 철원군        | 866            | 373            | 13           | -            | 5,864          | 7,116          |
|            | 화천군        | 854            | 1,540          | 14           | -            | 6,748          | 9,156          |
|            | 양구군        | 265            | 245            | -            | -            | 2,052          | 2,562          |
|            | 인제군        | 876            | 1,380          | 7            | -            | 7,549          | 9,812          |
|            | 고성군        | 969            | 972            | 17           | -            | 3,222          | 5,180          |
|            | 양양군        | 2,193          | 3,839          | 42           | -            | -              | 6,074          |
|            | <b>소 계</b> | <b>27,290</b>  | <b>60,980</b>  | <b>1,018</b> | <b>661</b>   | <b>86,856</b>  | <b>176,805</b> |
|            | 충 북        | 청주시            | 1,796          | 7,432        | 231          | 18             | -              |
| 충주시        |            | 843            | 10,581         | 140          | -            | -              | 11,564         |
| 제천시        |            | 193            | 4,438          | 5            | -            | 3,233          | 7,869          |
| 청원군        |            | 4,266          | 953            | 5            | 74           | 2,467          | 7,765          |
| 보은군        |            | 803            | 344            | 4            | -            | 39             | 1,190          |
| 옥천군        |            | 974            | 1,709          | -            | -            | 8,392          | 11,075         |
| 영동군        |            | 2,926          | 826            | 5            | -            | -              | 3,757          |
| 증평군        |            | 363            | 1,039          | 6            | -            | 1,326          | 2,734          |
| 진천군        |            | 714            | 635            | 7            | -            | 4,490          | 5,846          |
| 괴산군        |            | 255            | 1,056          | -            | -            | -              | 1,311          |
| 음성군        |            | 538            | 1,258          | 20           | -            | 5,254          | 7,070          |
| 단양군        |            | 3,174          | 870            | 25           | -            | -              | 4,069          |
| <b>소 계</b> |            | <b>16,845</b>  | <b>31,141</b>  | <b>448</b>   | <b>92</b>    | <b>25,201</b>  | <b>73,727</b>  |

|     |        | 생활체육   | 전문체육  | 장애인체육 | 국제교류   | 기타      | 계      |
|-----|--------|--------|-------|-------|--------|---------|--------|
| 충 남 | 천안시    | 1,542  | 6,937 | 530   | -      | 15,845  | 24,854 |
|     | 공주시    | 6,435  | 949   | 47    | -      | 295     | 7,726  |
|     | 보령시    | 1,098  | 2,227 | 50    | -      | -       | 3,375  |
|     | 아산시    | 456    | 4,346 | 103   | -      | 5,526   | 10,431 |
|     | 서산시    | 660    | 2,618 | 245   | -      | 1,090   | 4,613  |
|     | 논산시    | 3,564  | 1,136 | 115   | -      | 26      | 4,841  |
|     | 계룡시    | 290    | 871   | 52    | -      | 3,804   | 5,017  |
|     | 금산군    | 5,992  | 1,139 | 19    | -      | -       | 7,150  |
|     | 연기군    | 443    | 1,150 | 26    | -      | 3,569   | 5,188  |
|     | 부여군    | 1,095  | 501   | 25    | -      | 1,761   | 3,382  |
|     | 서천군    | 441    | 939   | 36    | -      | 4,523   | 5,939  |
|     | 청양군    | 119    | 4,459 | 48    | -      | -       | 4,626  |
|     | 홍성군    | 1,524  | 348   | 80    | -      | 1,008   | 2,960  |
|     | 예산군    | 4,625  | 1,191 | 39    | -      | 134     | 5,989  |
|     | 태안군    | 379    | 1,290 | 44    | -      | 3,207   | 4,920  |
|     | 당진군    | 470    | 2,421 | 159   | 13     | 12,314  | 15,377 |
| 소 계 | 29,133 | 32,522 | 1,618 | 13    | 53,102 | 116,388 |        |
| 전 북 | 전주시    | 11,154 | 2,513 | 315   | 120    | -       | 14,102 |
|     | 군산시    | 582    | 3,838 | 44    | -      | 1,119   | 5,583  |
|     | 익산시    | 2,218  | 1,409 | 116   | -      | 16,202  | 19,945 |
|     | 정읍시    | 1,402  | 953   | 99    | -      | 1,906   | 4,360  |
|     | 남원시    | 1,010  | 1,300 | 100   | -      | -       | 2,410  |
|     | 김제시    | 636    | 576   | 105   | 11     | 4,453   | 5,781  |
|     | 완주군    | 572    | 50    | 24    | -      | -       | 646    |
|     | 진안군    | 944    | -     | 16    | -      | 3,000   | 3,960  |
|     | 무주군    | 328    | 464   | 5     | 66     | 13,439  | 14,302 |
|     | 장수군    | 696    | 679   | 7     | -      | -       | 1,382  |
|     | 임실군    | 1,382  | 590   | 19    | -      | -       | 1,991  |
|     | 순창군    | 970    | 178   | 15    | -      | 2,264   | 3,427  |
|     | 고창군    | 3,320  | 412   | 7     | -      | 3,344   | 7,083  |
|     | 부안군    | 3,295  | 248   | 17    | -      | 7,551   | 11,111 |
| 소 계 | 28,509 | 13,210 | 889   | 197   | 53,278 | 96,083  |        |
| 전 남 | 목포시    | 943    | 4,576 | 118   | 8      | 5,541   | 11,186 |
|     | 여수시    | 843    | 1,511 | 107   | -      | 4,646   | 7,107  |
|     | 순천시    | 328    | 1,863 | 45    | 86     | 9,694   | 12,016 |
|     | 나주시    | 751    | 1,127 | 20    | -      | 1,348   | 3,246  |
|     | 광양시    | 419    | 1,952 | 35    | -      | 5,056   | 7,462  |

|     |     | 생활체육       | 전문체육          | 장애인체육         | 국제교류       | 기타         | 계             |
|-----|-----|------------|---------------|---------------|------------|------------|---------------|
| 전 남 | 담양군 | 457        | 1,687         | 15            | -          | -          | 2,159         |
|     | 곡성군 | 744        | 321           | 8             | -          | 2,039      | 3,112         |
|     | 구례군 | 530        | 1,686         | 10            | -          | 374        | 2,600         |
|     | 고흥군 | 499        | 124           | 30            | -          | 1,902      | 2,555         |
|     | 보성군 | 567        | 531           | 51            | -          | 1,903      | 3,052         |
|     | 화순군 | 2,707      | 469           | 10            | -          | 16,809     | 19,995        |
|     | 장흥군 | 197        | 94            | -             | -          | 10,800     | 11,091        |
|     | 강진군 | 350        | 2,390         | 24            | 150        | 3,427      | 6,341         |
|     | 해남군 | 1,617      | 733           | 53            | -          | 3,902      | 6,305         |
|     | 영암군 | 8,076      | -             | 15            | -          | -          | 8,091         |
|     | 무안군 | 386        | 175           | -             | -          | 4,074      | 4,635         |
|     | 함평군 | 630        | 460           | 12            | -          | 2,171      | 3,273         |
|     | 영광군 | 532        | 2,125         | 170           | -          | 3,570      | 6,397         |
|     | 장성군 | 2,295      | 552           | 7             | -          | 101        | 2,955         |
|     | 완도군 | 331        | 118           | 25            | -          | 1,436      | 1,910         |
|     | 진도군 | 7,276      | -             | 20            | -          | -          | 7,296         |
|     | 신안군 | 742        | 738           | -             | -          | 81         | 1,561         |
|     |     | <b>소 계</b> | <b>31,220</b> | <b>23,232</b> | <b>775</b> | <b>244</b> | <b>78,874</b> |
| 경 북 | 포항시 | 1,289      | 4,845         | 73            | 120        | 31,270     | 37,597        |
|     | 경주시 | 3,058      | 4,211         | 23            | 523        | -          | 7,815         |
|     | 김천시 | 2,677      | 4,264         | 12            | -          | 7,362      | 14,315        |
|     | 안동시 | 1,292      | 4,774         | 149           | -          | 11,800     | 18,015        |
|     | 구미시 | 1,144      | 6,041         | 30            | 60         | -          | 7,275         |
|     | 영주시 | 639        | 2,792         | 10            | -          | 800        | 4,241         |
|     | 영천시 | 1,462      | 4,534         | 56            | -          | 2,972      | 9,024         |
|     | 상주시 | 1,092      | 1,729         | 79            | -          | 16,649     | 19,549        |
|     | 문경시 | 5,168      | 4,067         | 19            | -          | -          | 9,254         |
|     | 경산시 | 1,250      | 2,543         | 140           | 10         | 1,671      | 5,614         |
|     | 군위군 | 129        | 3,400         | 5             | -          | -          | 3,534         |
|     | 의성군 | 388        | 1,422         | 22            | -          | 2,255      | 4,087         |
|     | 청송군 | 673        | 1,336         | 10            | -          | -          | 2,019         |
|     | 영양군 | 1,710      | 349           | 8             | -          | 863        | 2,930         |
|     | 영덕군 | 239        | 577           | 6             | -          | 3,788      | 4,610         |
|     | 청도군 | 173        | -             | 14            | -          | 5,118      | 5,305         |
|     | 고령군 | 280        | 206           | 5             | -          | 1,031      | 1,522         |
|     | 성주군 | 405        | 188           | 10            | 120        | 1,809      | 2,532         |
| 칠곡군 | 273 | 490        | 18            | -             | 11,065     | 11,846     |               |
| 예천군 | 186 | 1,474      | 5             | -             | 1,625      | 3,290      |               |

|     |        | 생활체육    | 전문체육   | 장애인체육 | 국제교류   | 기타      | 계       |
|-----|--------|---------|--------|-------|--------|---------|---------|
| 경 북 | 봉화군    | 1,091   | 145    | 5     | -      | 85      | 1,326   |
|     | 울진군    | 632     | 6,517  | 10    | 234    | 528     | 7,921   |
|     | 울릉군    | 95      | -      | -     | -      | 806     | 901     |
|     | 소 계    | 25,345  | 55,904 | 709   | 1,067  | 101,497 | 184,522 |
| 경 남 | 창원시    | 22,774  | 16,418 | 204   | 20     | -       | 39,416  |
|     | 진주시    | 9,049   | 67,002 | 29    | -      | 205     | 76,285  |
|     | 통영시    | 705     | 3,310  | 32    | -      | 10,032  | 14,079  |
|     | 사천시    | 3,006   | 5,569  | 24    | -      | 1,296   | 9,895   |
|     | 김해시    | 10,042  | 6,295  | 48    | 150    | 2,448   | 18,983  |
|     | 밀양시    | 2,062   | 818    | -     | -      | 4,004   | 6,884   |
|     | 거제시    | 820     | 1,491  | 15    | -      | 10,206  | 12,532  |
|     | 양산시    | 521     | 6,801  | 65    | 10     | 15,604  | 23,001  |
|     | 의령군    | 333     | 4,613  | -     | -      | -       | 4,946   |
|     | 함안군    | 1,293   | -      | -     | -      | 121,46  | 1,293   |
|     | 창녕군    | 2,797   | 1,780  | 8     | -      | -       | 4,585   |
|     | 고성군    | 443     | 857    | 5     | -      | 8,572   | 9,877   |
|     | 남해군    | 517     | 395    | 31    | -      | 5,978   | 6,921   |
|     | 하동군    | 473     | 2,018  | -     | -      | 8,702   | 11,193  |
|     | 산청군    | 442     | 153    | -     | -      | 7,158   | 7,753   |
|     | 함양군    | 360     | 510    | 9     | -      | 4,258   | 5,137   |
|     | 거창군    | 359     | 867    | 16    | -      | 6,875   | 8,117   |
|     | 합천군    | 801     | 1,413  | 14    | 20     | 4,198   | 6,446   |
| 소 계 | 56,797 | 120,310 | 500    | 200   | 89,536 | 267,343 |         |

#### ● 4. 국민체육진흥기금

##### 1) 설치근거 및 연혁

최초의 국민체육진흥기금은 체육진흥 여건 조성재원을 마련하기 위하여 「국민체육진흥기금에 관한법률」(법률 제12336호, 1972. 8. 14)이 제정되어 1974년 1월 1일부터 운동장에 대한 체육시설 입장료 부가금이 시작되면서 탄생하였다.

1972년에는 국민체육진흥기금을 조성·관리하는 국민체육진흥재단이 설립(허가권자 : 문교부장관, 1972. 9. 23) 되었다. 1982년에는 「정부조직법」(법률 제3540호, 1982. 3. 20)의 개정으로 개정 법률에 따라 체육진흥업무가 문교부에서 체육부로 이관되었으며, 1982년 12월 31일 「국민체육진흥법」이 전면 개정됨에 따라 국민체육진흥기금에 관한 법률이 폐지되었다. 현재의 국민체육

진흥기금은 동법 제19조에 의거 체육진흥에 소요되는 시설비용 기타 경비를 지원하기 위하여 설치하여 운용되고 있다. 또한 1989년 4월 20일 국민체육진흥재단이 해산되고 올림픽잉여금 3,110억원 등 총 3,521억원의 발족기금으로 서울올림픽기념국민체육진흥공단이 설립되었다.

## 2) 기금 조성

### 가. 조성재원

현재 국민체육진흥기금은 국민체육진흥법 제20조에 따라, 정부 및 정부외의 자의 출연금, 회원제골프장 시설의 입장료에 대한 부가금, 기금의 운용으로 생기는 수익금과 복권및복권기금법에 의해 배분되는 복권수익금, 경륜·경정사업등에 따른 수익금, 체육진흥투표권의 발행사업에 따른 기금출연금, 기타 대통령령이 정하는 수익금(시설물의 대여, 임대수입 등)으로 조성되고 있다.

### 나. 조성실적

현재의 국민체육진흥기금은 서울올림픽조직위원회의 이익잉여금 3,110억원 등 발족기금 3,521억원을 기반으로 1989년~2010년까지 6조 499억원을 조성하고, 3조 1,319억원을 지원하였으며 2010년말 현재 기금 적립액은 1조 7,521억원이다.

| 표 2-29 | 기금조성 내역

(단위 : 억원)

| 구 분       | 발족기금  | 조성금액   | 기금지원액  | 적립기금   |
|-----------|-------|--------|--------|--------|
| 1989~2010 | 3,521 | 60,499 | 31,319 | 17,521 |

## 3) 기금지원 실적

### 가. 지원 실적

국민체육진흥법 제22조에 따라 국민체육진흥사업, 국민체육시설 확충을 위한 지원사업, 선수 및 체육지도자 양성을 위한 사업, 선수·체육지도자 및 체육인의 복지를 위한 사업 등에 체육진흥기금을 지원하고 있다.



| 표 2-30 | 기금지원 실적

(단위 : 억원)

| 구 분    | 실 적    |             |       |     |     |     |       |       |       |       |       |       |       |       |       |       |       |       |
|--------|--------|-------------|-------|-----|-----|-----|-------|-------|-------|-------|-------|-------|-------|-------|-------|-------|-------|-------|
|        | 소 계    | '89~<br>'95 | '96   | '97 | '98 | '99 | '00   | '01   | '02   | '03   | '04   | '05   | '06   | '07   | '08   | '09   | '10   |       |
| 계      | 31,319 | 2,130       | 548   | 593 | 704 | 972 | 2,708 | 1,031 | 1,243 | 1,726 | 1,526 | 1,747 | 2,291 | 2,367 | 2,578 | 3,860 | 5,295 |       |
| 국민체육진흥 | 소계     | 30,274      | 1,394 | 439 | 478 | 649 | 942   | 2,708 | 1,031 | 1,243 | 1,726 | 1,526 | 1,747 | 2,291 | 2,367 | 2,578 | 3,860 | 5,295 |
|        | 전문체육   | 14,445      | 933   | 300 | 305 | 415 | 443   | 2,324 | 522   | 603   | 829   | 420   | 443   | 556   | 667   | 896   | 1,585 | 3,204 |
|        | 생활체육   | 13,943      | 394   | 113 | 145 | 200 | 447   | 301   | 430   | 555   | 747   | 952   | 1,145 | 1,549 | 1,527 | 1,518 | 2,066 | 1,854 |
|        | 학교체육   | 1,886       | 67    | 26  | 28  | 34  | 52    | 83    | 79    | 85    | 150   | 154   | 159   | 186   | 173   | 164   | 209   | 237   |
| 청소년육성  | 774    | 500         | 100   | 100 | 44  | 30  | -     | -     | -     | -     | -     | -     | -     | -     | -     | -     | -     | -     |
| 올림픽기념  | 271    | 236         | 9     | 15  | 11  | -   | -     | -     | -     | -     | -     | -     | -     | -     | -     | -     | -     | -     |

※ 전문체육 부문에는 월드컵경기장 건설비(2,103억원) 포함

국민체육진흥기금은 2010년 현재까지 국민체육진흥 3조 274억원, 청소년육성 774억원, 올림픽기념사업 271억원 등 총 3조 1,319억원이 지원되었다. 이 중 국민체육진흥을 위하여 전문체육에 1조 4,445억원이, 생활체육에 1조 3,943억원, 학교체육에 1,886억원이 지원되었다.

#### 나. 용자 실적

국민체육진흥과 한축을 이루고 있는 스포츠산업의 육성을 위해 이루어지는 기금의 용자실적을 보면 체육시설업체에 1991년부터 2010년까지 588개 업체에 총 1,615억원이 용자되었고, 우수체육용구생산업체에는 1991년부터 2010년까지 121개업체에 196억원이 용자되었으며, 2006년부터 시작된 스포츠서비스업체에는 2010년말 현재 총 12개 업체에 32억원이 용자되었다. 이외에도 1991년부터 1999년까지 국제경기대회 시설설치자를 대상으로(2개업체 80억원) 용자사업을 실시한 바 있다.

| 표 2-31 | 스포츠산업용자 실적

(단위 : 억원)

| 구 분        | 1991년~2007년 |       | 1991년~2008년 |       | 1991년~2009년 |       | 1991년~2010년 |       |
|------------|-------------|-------|-------------|-------|-------------|-------|-------------|-------|
|            | 업체수         | 용자액   | 업체수         | 용자액   | 업체수         | 용자액   | 업체수         | 용자액   |
| 체육시설업체     | 392         | 1,083 | 417         | 1,177 | 560         | 1,534 | 588         | 1,615 |
| 우수체육용구생산업체 | 86          | 144   | 103         | 159   | 111         | 173   | 121         | 196   |
| 구 분        | 2006년~2007년 |       | 2006년~2008년 |       | 2006년~2009년 |       | 2006년~2010년 |       |
|            | 업체수         | 용자액   | 업체수         | 용자액   | 업체수         | 용자액   | 업체수         | 용자액   |
| 스포츠서비스업    | 8           | 15    | 10          | 28    | 11          | 29    | 12          | 32    |

## 제4절 체육관련 법제

### 1. 개 관

체육관련법은 특수한 법의 새로운 영역이 아니라, 실정법에 있어서 체육과 관련된 내용을 담고 있는 법들을 말한다. 체육관련법의 의미를 좀 더 명확하게 하기 위해서는 체육법체계를 실정법체계 속에서 파악해야 한다. 법을 분류하는 데는 법의 형식이나 내용 또는 효력에 따라서 다양한 방법이 적용된다.

현재 우리나라의 법령의 수는 약 4,000여건으로 이런 법령은 형식에 따라서 피라미드식의 구조로 구성되어 있다. 이 구조에서 최상의 위치에는 헌법이 자리잡고 있으며, 그 밑으로 국회에서 제정한 법률이 존재한다. 이 법률의 위임에 의하여 행정입법으로서 대통령령이 시행령으로서, 대통령령의 위임에 의한 총리령과 부령이 시행규칙으로서 존재한다. 이외에 조례 등 지방자치단체에 의한 자치법규가 밑으로 자리잡고 있다.

이러한 법령들은 그 내용에 따라서 공법과 사법, 그리고 사회법 등으로 분류될 수 있다. 공법은 국가와 지방자치단체 기타 공법인이 주체가 되고, 국가와 국민간의 관계를 규율하며, 공익의 실현을 추구하는 법을 말하며, 사법은 사인간의 생활관계를 규율하는 법을 말한다. 이 외에 공법과 사법에 걸쳐 법률관계가 규정되는 중간영역인 사회법이 있다. 이 사회법의 범주에는 보통 사회보장법, 노동법과 경제법 등을 들 수 있다.

체육관계법에 대한 분류는 주로 공법적인 측면에서 볼 수 있다. 그 대표적인 법률로는 국민체육진흥법과 체육시설의 설치·이용에 관한 법률 등을 들 수 있다. 또한 경륜·경정법, 한국마사회법, 수상레저안전법 등도 특별법의 형태로 체육관계법에 속한다. 이외에도 정부조직법, 청소년기본법, 국토의 계획 및 이용에 관한 법률 등에서도 체육·스포츠와 직·간접적으로 관련된 내용을 가진 법률들을 찾을 수 있다. 이와는 달리 사법에서는 직접 스포츠에 관하여 명문의 규정을 두고 있는 경우는 거의 없다. 민법이나 상법 등의 법률은 단지 스포츠에서 발생하는 각종 사인간의 법률관계에 적용될 수 있을 뿐이다. 즉, 사고와 관련하여 그 주체가 사인이라면 민법상의 불법행위와 관련하여 손해배상 규정이 적용된다.

법률은 그 적용순서에 있어서 일반법과 특별법을 구분하여 적용한다. 법에 있어서는 특별한 목적을 위하여 제정된 특별법이 일반법에 우선하여 적용된다. 체육관계법에서 일반법은 국민체육진흥법과 체육시설의 설치·이용에 관한 법률 등이며, 한국마사회법이나 경륜·경정법 등 특별법으로 구분할 수 있다.

이외에도 법령은 시간적인 효력에 따라서 일반법과 한시법으로 분류한다. 보통 일반적인 법령은 절차에 의하여 폐지될 때까지 효력을 가지나, 한시법의 경우 유효기간을 부칙에 정하고 있기 때문에 2002 한·일 FIFA월드컵축구대회지원법처럼 명문으로 규정된 효력기간이 지나면 자동

으로 효력을 상실한다.

우리나라의 체육관련법령은 체육을 어떻게 볼 것인가 여부에 의하여 그 범위가 정해지겠지만 체육관계법은 대략 50여개 정도로 파악되고 있다.

## ● 2. 체육관계법 현황

### 1) 문화체육관광부 소관 법령

#### 가. 국민체육진흥법

국민체육진흥법은 1962년 9월 17일 제정된 후 2007년 4월 11일 전면 개정된 법률로서 “국민체육을 진흥함으로써 국민의 체력을 증진하고 건전한 정신을 함양하여 명랑한 국민생활을 영위하게 하며, 나아가 체육을 통하여 국위선양에 이바지함”을 목적으로 한다. 국민체육진흥법은 체육에 관한 일반법으로서 총 6장 55조로 구성되어 있다.

이 법률은 체육진흥의 기본이 되는 조장적 법률로서, 체육, 선수, 체육지도자, 체육동호인조직, 운동경기부 등의 제개념을 규정하고, 제3조에서 국가와 지방자치단체의 체육진흥시책 수립 및 체육활동의 권장·보호·육성의무를, 제4조에서는 문화체육관광부 장관의 기본시책 수립·시행의무를 규정하고 있다. 그 외에 운동선수와 체육지도자에 대한 보호, 레크리에이션의 보급과 프로경기기의 건전 육성, 경륜·경정 등 여가체육활동의 건전 시행, 체육용구의 생산장려 등을 정하고 있다. 제3장에서는 국민체육진흥재원인 국민체육진흥기금의 구성과 사용을, 제5장에서는 대한체육회와 대한장애인체육회, 한국도핑방지위원회, 서울올림픽기념국민체육진흥공단 등 체육단체의 육성에 관하여 구체적으로 기술하고 있다.

2009년에는 스포츠 인프라에 대한 개선의 요구에 부응하기 위하여 체육진흥투표권 수익금을 지자체의 공공체육시설 개보수에 지원하도록 하되 5년간 한시적으로(2014년 12월 31일까지) 지원하도록 개정하였다. 또한 체육진흥투표권수익금의 용도 중 문화·체육사업의 지원 대상사업을 체육·문화예술 분야의 인재 육성 및 전문인력 양성과 이에 따른 시설 및 장비의 지원, 비인기 운동종목 지원 및 문화예술 취약 분야 육성 사업, 학교운동부 지원·육성 등 학교 체육의 활성화를 위한 사업 등으로 구체화 하였다.

2010년에는 체육진흥투표권의 발행사업과 구매 제한 등에 관한 사항의 개정을 통하여 체육진흥투표권의 발행대상에 각종 국내외 운동경기대회를 추가하고, 체육진흥투표권의 연간 발행회차수는 국민체육진흥공단과 수탁사업자가 협의하여 정하되, 문화체육관광부장관의 승인을 얻도록 하며, 체육진흥투표권의 구매 제한 대상을 미성년자에서 청소년으로 조정하였다(2011년 4월 5일 시행예정).

#### 나. 체육시설의 설치·이용에 관한 법률

체육시설의 설치·이용에 관한 법률은 1989년 3월 31일 제정·공포된 법률로서 2007년 4월 11일 전면 개정되었다. 동법은 “체육시설의 설치·이용을 장려하고 체육시설업을 건전하게 발전시켜 국민의 건강증진과 여가선용에 이바지함”을 목적으로 하며 공공체육시설의 설치와 민간체육시설업의 권리·의무를 정하고 있다. 동 법률은 총 5장 40조로 구성되어 있다.

동법은 체육시설을 공공체육시설과 민간체육시설업으로 나누며, 민간체육시설을 등록체육시설업과 신고체육시설업으로 구분하고 있다. 또한 사인에 의한 체육시설의 설치·운영과 체육지도자 배치·시설기준 및 이용자 보호 등을 규정하고 있으며, 국가 또는 지방자치단체 및 직장의 장에게 전문체육시설, 생활체육시설의 설치·운영 의무를 부가하는 동시에 지역주민을 위해 동체육시설을 개방하도록 규정하고 있다.

2009년은 양벌규정과 「질서위반행위규제법」이 제정됨에 따라 과태료의 부과·징수 및 재판 등에 관한 사항을 재정비 하였다.

2010년에는 「지방세법」이 「지방세기본법」으로 개정되어 해당관련 부분을 개정하였으며, 골프장 농약사용 검사에 대한 규정을 삭제하여 「수질 및 수생태계 보전에 관한 법률」로 일원화하고, 지방자치단체의 자치입법권을 강화하기 위하여 체육시설업의 등록·신고 등의 수수료 금액에 대한 조례 제정 근거를 법률에 규정하며, 동일한 위반행위에 대하여 영업정지와 중복하여 부과될 수 있는 과태료 규정을 정비하는 등 현행 제도의 운영상 나타난 일부 미비점을 개선·보완하였다(2011년 7월 6일 시행예정).

#### 다. 스포츠산업진흥법

스포츠산업진흥법은 2007년 4월 6일 제정된 법률로서 스포츠산업의 진흥에 필요한 사항을 규정함으로써 스포츠산업의 기반조성 및 경쟁력 강화를 도모하고, 스포츠를 통한 국민의 여가선용 기회 확대와 국민경제의 건전한 발전에 이바지함을 목적으로 하고 있다. 전체 19조로 구성되어 있으며, 국가로 하여금 기본계획 수립, 전문 인력 양성, 스포츠산업진흥시설의 지정 등의 사업들을 수행하도록 하고 있다.

2009년에는 프로구단이 관객유치와 서비스향상을 위하여 시설 사용·수익 기간이 3년 이내로 한정되어 있던 것을 프로구단이 지자체의 공공체육시설을 25년의 기간 내에서 사용·수익할 수 있도록 법적 근거를 마련하기 위해 법률을 개정하였다.

#### 라. 전통무예진흥법

전통무예진흥법은 2008년 3월 28일 제정된 법률로서 문화적 가치가 있는 전통무예를 진흥하여 국민의 건강증진과 문화생활 향상 및 문화국가 지향에 기여함을 목적으로 하고 있다. 전체 6조로 구성되어 있으며, 국가로 하여금 기본계획 수립, 전통무예단체 육성, 전문 인력 양성 등의

사업들을 수행하도록 하고 있다.

#### 마. 경륜·경정법

경륜·경정법은 1991년 12월 31일 제정된 법률로서 “경륜 및 경정의 공정한 시행과 원활한 보급을 통하여 국민의 여가선용과 청소년의 건전육성 및 국민체육의 진흥을 도모하고, 지방재정확충을 위한 재원을 마련하며, 자전거 및 모타보트 경기수준의 향상에 이바지함”을 목적으로 하며, 경륜·경정의 시행, 수익금의 사용 등을 규정하고 있다.

2010년에는 소멸시효가 완성되어 발생하는 미환급금 수익금을 「국민체육진흥법」에 따른 국민체육진흥기금에 귀속되도록 하여 각종 체육사업에 사용할 수 있도록 하였다.

#### 바. 2011 대구 세계육상선수권대회, 2014 인천 아시아경기대회 및 2015 광주 하계유니버시아드대회 지원법

2011 대구 세계육상선수권대회, 2014 인천 아시아경기대회 및 2015 광주 하계유니버시아드대회 지원법은 2007년 12월 14일 제정 및 공포된 법률로서 2011년에 개최되는 대구 세계육상선수권대회와 2014년에 개최되는 인천 아시아경기대회의 성공적 개최를 지원하기 위하여 제정되었다. 최초 제정시에는 2011 대구 세계육상선수권대회 및 2014 인천 아시아경기대회 지원법이었으나, 그 후 2009년 개정을 통하여 광주광역시 유치한 2015 광주 하계유니버시아드대회의 성공적인 개최를 위하여 제명을 2011 대구 세계육상선수권대회, 2014 인천 아시아경기대회 및 2015 광주 하계유니버시아드대회 지원법으로 변경하였다. 전체 6장 35조로 구성되어 있으며, 대회조직위원회, 국제경기대회지원위원회, 대회 관련시설, 휘장 및 유사명의 사용금지, 벌칙 등에 대하여 규정하고 있다.

#### 사. 태권도진흥 및 태권도공원 조성 등에 관한 법률

태권도진흥 및 태권도공원 조성 등에 관한 법률은 2007년 12월 21일 제정된 법률로서 우리 민족의 고유 무도인 태권도를 진흥하고 전 세계 태권도인들의 성지인 태권도공원을 조성하여 국민의 심신단련과 자긍심을 고취시키고 나아가 태권도를 세계적인 무도 및 스포츠로 발전시켜 국위선양을 목적으로 제정되었다. 전체 5장 24조로 구성되어 있으며, 태권도의 체계적인 보존 및 진흥을 위하여 태권도 진흥의 기본방향, 지도자의 교육·양성에 관한 사항 등 태권도진흥기본계획 수립·시행과 효율적인 태권도공원의 조성·운영 등에 대하여 규정하고 있다.

## 2) 규정과 예규

### 가. 골프장의 입지기준 및 환경보전에 관한 규정(문화관광부 고시 1995-3호)

골프장의 입지기준 및 환경보전 등에 관한 규정은 체육시설 설치·이용에 관한 법률 시행령 제

12조제2호 및 동법 시행규칙 제24조제2호의 규정에 따라 골프장의 입지기준·환경보전 및 농약 잔류량 검사방법에 관한 사항을 정함을 목적으로 하고 있다.

#### 나. 관세감면 체육용품의 사후관리 위탁업무 처리규정(문화체육관광부훈령)

이 규정은 문화체육부 훈령 제21호(1993.8.9)로 제정되었으며, 관세법 제36조3항 및 동법시행령 제46조의4의 규정에 의하여 관세청장이 위탁하는 관세감면 체육용품의 사후관리 업무처리에 관한 사항을 정하고 있으며, 총8조로 구성되어 있다. 사후관리대상물품은 대한체육회가 관세법에 따라 관세의 감면을 받아 수입하는 체육용품을 말하며, 문화체육관광부장관이 사후관리업무를 대한체육회에 재위탁함을 규정하고 있다. 그 밖에 물품수입기관의 의무사항, 사후관리방법 등을 정하고 있다.

#### 다. 대한민국체육상 심사위원회 규정(문화체육관광부훈령)

이 규정은 국민체육진흥법 시행규칙(이하 “규칙”이라 한다) 제13조제1항의 규정에 의한 대한민국체육상 심사위원회(이하 “위원회”라 한다)의 구성·운영 등에 관하여 필요한 사항을 규정하기 위해 문화체육부훈령 제19호(1993.7.13)로 제정되었다.

#### 라. 우수체육용구 생산업체 지정 및 관리요령(문화체육관광부고시)

이 요령은 체육부고시 제90-2호로 제정되었으며, 국민체육진흥법시행규칙 제15조의 규정에 의하여 체육용구 등의 우수업체의 지정대상업종·신청절차 및 사후관리방법 등을 규정함을 목적으로 하며, 대한체육회 및 국민체육진흥공단의 우수업체 제품의 우선구매, 대한체육회 및 체육과학연구소의 기술지도, 우수업체에 대한 국민체육진흥기금융자, 지정업체의 준수사항을 규정하고 있다.

#### 마. 학교체육진흥위원회 운영규정(문화체육관광부훈령)

이 훈령은 문화체육관광부 훈령 제51호로 학교체육 활성화를 위한 정책의 수립 및 효율적 추진을 위해 교육과학기술부장관과 문화체육관광부장관 소속하에 설립·운영되는 학교체육진흥위원회의 구성 및 운영 등에 관하여 필요한 사항을 규정함을 목적으로 문화체육관광부와 교육과학기술부가 공동훈령으로 제정하여 규정하고 있다.

#### 바. 국제체육대회 유치에 관한 규정(문화체육관광부훈령)

이 훈령은 2007년 11월 22일 문화관광부훈령 제198호로 제정되었으며, 국제체육대회의 체계적·심층적인 타당성 검토 및 심사를 통하여 합리적인 국제체육대회 유치를 도모하고 성공적인 대회개최를 지원함을 목적으로 하고 있다. 이 규정에서는 지방자치단체 및 경기단체 등이 국제체

육대회를 유치·개최하기 위하여 정부승인 또는 10억원 이상의 국고지원(기금 내지 기타 정부지원금을 포함한다)을 요청하는 경우에 적용하는 것으로 그 대상은 올림픽경기대회, 아시아경기대회, 유니버시아드대회, 장애인올림픽경기대회 등 국제올림픽위원회(IOC), 아시아올림픽평의회(OCA) 및 기타 공인된 국제스포츠기구에서 주최·주관하는 국제 종합경기대회, FIFA월드컵축구대회, 종목별 세계선수권대회 등 국제경기연맹(IFs)에서 주최·주관하는 종목별 국제경기대회로서 10개국 이상의 국가에서 100명 이상의 외국선수단(선수와 임원을 포함한다)이 참가하는 대회, 국제올림픽위원회(IOC) 총회, 아시아올림픽평의회(OCA) 총회 등 국제올림픽위원회, 아시아올림픽평의회 및 기타 공인된 국제스포츠기구에서 주최·주관하는 10개국 이상의 국가에서 100명 이상의 외국인이 참가하는 국제체육 관련 회의, 기타 중앙정부의 보증이 필요하거나 특별히 중앙정부 차원의 지원이 필요하다고 문화체육관광부장관이 인정하는 국제경기대회로 제한하고 있다.

#### 사. 체육지도자연수 및 자격검정에 관한 규칙

체육지도자연수 및 자격검정에 관한 규칙은 1984년 2월 16일 제정된 규칙으로서 국민체육진흥법시행령 제22조 내지 제25조와 동법 시행규칙 제9조의 규정에 의하여 경기지도자와 생활체육지도자의 연수, 자격검정 및 자격부여에 관한 사항을 규정하고 있다.

동 규칙은 체육지도자연수원, 연수과정 및 교과, 연수계획의 수립 및 제출, 연수시행, 수료증교부, 자격검정위원회와 운영위원회 등의 근거를 규정하고 있다.

2009년에는 일부 개정을 통하여 국내외 체육환경의 변화에 따라 종전의 루지봅슬레이 종목을 루지와 봅슬레이스켈레톤 종목으로 분리하고, 공수도·댄스스포츠·택전을 종목에 새로 추가하는 등 체육지도자의 자격 종목을 추가·분리하는 한편, 어려운 용어를 쉬운 용어로 바꾸어 국민이 법령 문장을 이해하기 쉽게 정비하여 2010년 2월부터 시행하고 있다.

### 3) 체육유관법령

#### 가. 한국마사회법

한국마사회법은 농림부 소관법률로서 1999년 8월 1일 제정되어 한국마사회의 조직·운영과 경마에 관한 사항을 정함으로써 경마의 공정한 시행과 원활한 보급을 통하여 마사의 진흥 및 축산의 발전에 이바지함을 목적으로 하는 법률이다.

2009년에는 소액 구매를 유도하여 건전한 경마문화의 조성 및 레저기능 등을 강화하기 위하여 보다 직중이 어려운 승마투표방법을 도입하고, 마주등록의 투명성과 경마의 공정성을 강화하기 위하여 마주등록의 절차와 취소사유 등의 체계를 정비·보완하며, 마주 등에 대한 등록료, 면허수수료 등의 징수 근거를 폐지하여 경마관계자의 경제적 부담을 완화하고, 마사회가 제공하는 경마정보의 무단 사용행위에 대한 처벌규정을 신설하여 불법 사설경마가 근절되도록 개정하였다.

2010년에는 말산업 발전의 기반을 조성하고 경쟁력을 강화하여 이를 통한 농촌 경제의 활성화

와 국민의 삶의 질향상에 이바지하도록 하기 위한 「말산업육성법」의 제정취지에 맞추어 한국마사회의 사업범위와 특별적립금의 사용·용도를 정비하고, 한국마사회의 운용수익금 중 특별적립금의 집행실적을 국회 소관 상임위원회에 보고할 때에 다음 연도 집행계획까지 보고하도록 하였다.

#### 나. 수상레저 안전법

수상레저 안전법은 국민의 여가스포츠로서의 수상레저에 관한 사항을 규정하고 있다. 동법은 제1조에서 “수상레저활동의 안전과 질서를 확보하고 수상레저사업의 건전한 발전을 도모함을 목적으로 한다”라고 규정하여 전형적인 여가스포츠에 관한 법률이라고 볼 수 있다.

2010년 「지방세법」이 「지방세기본법」으로 개정되어 해당관련 부분을 개정하였으며, 낚시로 인한 수산자원 남획과 환경오염 및 낚시인의 안전사고 등을 방지하기 위하여 낚시제한기준의 설정, 유해 낚시도구의 제조 등의 금지, 낚시인의 안전관리를 위한 조치명령, 낚시터업의 허가·등록제도, 낚시어선업의 신고제도 등을 정하여 낚시 관련 제도를 체계화하고 낚시를 건전한 국민레저활동으로 육성하여 농어촌의 발전과 국민의 삶의 질 향상에 기여하도록 하였다(2012년 9월 10일 시행예정).

#### 다. 자전거이용 활성화에 관한 법률

자전거이용 활성화에 관한 법률은 “자전거도로 및 자전거주차장 등 자전거이용시설의 설치·유지관리 등에 관한 사항과 자전거도로의 이용방법을 규정하여 자전거이용자의 안전과 편의를 도모하고 자전거이용의 활성화에 기여함을 목적으로 한다”라고 규정하고 있다. 이는 생활환경과 관련하여 자동차의 이용을 줄이고 쾌적한 환경을 조성하는데 일조함과 동시에 자전거를 이용한 스포츠생활의 활성화를 도모하기 위한 것이라 볼 수 있다.

2009년에는 자전거이용 활성화를 위한 자전거 이용시설이 부족하고 관련 규정이 정비되어 있지 않아 자전거 이용이 미흡한 실정을 인식하고, 자전거이용을 활성화하기 위한 규정을 정비하고, 자전거의 도로통행 관련규정을 정비함으로써 자전거 이용자가 안전하고 편안하게 자전거를 이용할 수 있도록 하여 자전거이용 활성화에 이바지하고 있다.

2010년에는 「공유수면 관리 및 매립에 관한 법률」의 제정으로 해당 관련 법률을 개정하였다.

#### 라. 사격 및 사격장 단속법

오늘날 사격은 스포츠경기의 한 종목으로서 뿐만 아니라 국민적 스포츠로서 성장하고 있다. 그러나 사격은 총기를 사용하는 스포츠로서 그 위험성에 비추어 볼 때 관계법의 제정은 필수적이다. 사격 및 사격장 단속법은 제1조에 “사격과 사격장을 단속하여 공안상의 위해를 미연에 방지함을 목적으로 한다”라고 규정하여 그 목적이 스포츠활동을 위한 것만은 아니라는 것을 보여주고 있다.



2008년 개정을 통하여 문언상 영업주가 종업원 등에 대한 관리·감독상 주의의무를 다하였는지 여부에 관계없이 영업주를 처벌하도록 하고 있어 책임주의 원칙에 위배될 소지가 있으므로, 영업주가 종업원 등에 대한 관리·감독상 주의의무를 다한 경우에는 처벌을 면하게 함으로써 양벌규정에도 책임주의 원칙이 관철되도록 하였다.

#### 마. 장애인 차별금지 및 권리구제 등에 관한 법률

장애인 차별금지 및 권리구제 등에 관한 법률은 2007년 4월 10일 법률 제8341호로 제정된 법률로서 동법은 “모든 생활영역에서 장애를 이유로 한 차별을 금지하고 장애를 이유로 차별받은 사람의 권익을 효과적으로 구제함으로써 장애인의 완전한 사회참여와 평등권 실현을 통하여 인간으로서의 존엄과 가치를 구현함을 목적으로 한다”고 규정하고 있다.

장애인 차별금지 및 권리구제 등에 관한 법률 중 장애인체육과 관련한 주요 조문 내용은 다음과 같다.

제25조(체육활동의 차별금지)에서는 장애인들이 체육활동을 함에 있어 차별받는 것을 금지하고 있는데 이를 살펴보면, 제1항에서는 체육활동을 주최·주관하는 기관이나 단체, 체육활동을 목적으로 하는 체육시설의 소유·관리자는 체육활동의 참여를 원하는 장애인을 장애를 이유로 제한·배제·분리·거부하여서는 아니 된다고 규정하고 있다.

제2항에서는 국가 및 지방자치단체는 자신이 운영 또는 지원하는 체육프로그램이 장애인의 성별, 장애의 유형 및 정도, 특성 등을 고려하여 운영될 수 있도록 하고 장애인의 참여를 위하여 필요한 정당한 편의를 제공하여야 한다고 규정하고 있으며, 제3항에서는 국가 및 지방자치단체는 장애인이 체육활동에 참여할 수 있도록 필요한 시책을 강구하여야 한다고 규정하고 있다.

#### 바. 기타 법률

그밖에 체육관련 조문을 두고 있는 것에는 청소년기본법, 청소년보호법, 국민건강증진법, 장애인복지법 등이 있다. 또한 그 외에도 스포츠시설과 관련하여 국토의 계획 및 이용에 관한 법률, 건축법과 하천법, 그리고 스포츠와 관련한 조세법 등 다양한 법률들이 체육관련법에 해당된다.





## 제3장 여가활동과 생활체육 참여

- 제1절 개 관
- 제2절 국민의 여가활동
- 제3절 생활체육 직접참여 실태
- 제4절 생활체육 간접참여 실태

03  
Section여가활동과  
생활체육 참여

## 제1절 개 관

오늘날 과학기술의 발달에 따른 산업화 및 경제성장, 소득의 증가, 주5일 근무제 등으로 인해 여가시간이 증가하면서 여가에 대한 관심이 급속히 증가하고 있다. 현대사회에서 일과 여가는 인간생활을 구성하는 중심축으로서 인간의 삶의 질 향상에 필수요소가 되었다. 특히, 여가시간의 질이 삶의 질의 주요 지표로 인식되면서 국민들의 여가선용과 여가의 질 제고를 위한 정부차원의 대안 모색이 절실히 요구되고 있다.

오늘날 여가의 개념은 ‘휴식, 오락, 인격형성’ 등의 소극적이고 고전적인 개념에서 탈피하여 적극적인 ‘인지된 자유 상태’로 변화하고 있으며, 여가의 본질적 요소인 ‘선택성, 융통성, 자발성, 자기결정성’ 등을 강하게 추구하고 있다. 이러한 여가 개념의 변화와 여가활동 욕구 증대는 자연스럽게 스포츠부문의 소비 증가로 이어지고 있다.

현대인들의 여가는 생애주기별로 다양한 특징을 보인다. 즉, 일과 놀이의 경계가 불명확한 아동들에게서는 특징적인 여가 행태를 찾아 볼 수 없으나 학교생활에 얽매이는 청소년이 되면 과중한 학업과 입시부담에서 오는 스트레스를 짧은 시간에 표출해야 하므로 강렬하고 감각적인 여가 활동을 선호한다. 그리고 생업에 종사하는 성인들의 여가 행태는 ‘가정연령’에 따라 크게 달라진다. 미혼자들은 외적인 여가활동을 선호하는 반면, 기혼자들은 정적인 여가활동을 선호한다. 그 후 자녀들이 경제적으로 자립하기 시작하는 중년이 되면 여가를 즐길 수 있는 경제적 여유로 인해 가정 밖에서 즐길 수 있는 여가를 찾게 된다. 노인의 경우에는 건강과 이동성이 그들의 여가 활동을 결정짓는 경향이 짙다. 따라서 건강한 노인들은 더 많은 자유시간과 다양한 여가를 즐길 수 있는 반면, 건강이 좋지 못한 노인들은 극히 소극적인 여가활동에 만족할 수밖에 없다.

한편 생활체육 활동은 자유시간에 자발적으로 사회문화적으로 용인된 신체활동에 참가하여 즐거움과 만족감을 경험하는 활동으로서, 인간의 활동적 욕구를 합법적 표출방식으로 나타내는 신체활동이다. 이러한 생활체육은 경쟁적 게임 활동, 특수한 지형지물의 돌파를 추구하는 야외 활

동, 심미적 리듬활동, 체력단련운동 등(Council of Europe, 1980)을 통하여 자아실현 욕구를 충족시키고, 자기만족감과 자긍심을 고양시켜 생활만족도를 증가시키는 한편, 직장인의 직무만족도에 긍정적 영향을 미친다. 따라서 생활체육 활동 참여는 삶의 질과 행복감을 향상시키는 복지 활동이며, 개인의 사회적 완성을 추구하는 여가문화 활동이다. 따라서 본 장에서는 2010년에 실시한 국민생활체육활동 참여 실태조사 결과와 통계청의 생활시간조사 결과를 기초로 우리나라 국민의 여가활동 유형과 생활체육활동의 직·간접적 참여 실태를 파악하였다.

## 제2절 국민의 여가활동

문화체육관광부가 2010년 실시한 국민생활체육활동 참여 실태조사와 통계청의 2009 생활시간조사(5년 주기 조사 실시)에서 나타난 국민 여가활동 실태는 다음과 같다.

### ● 1. 여가시간

국민의 평균 여가시간은 평일 2시간 55분, 휴일 4시간 58분인 것으로 나타나 2008년 평일 2시간 50분, 휴일 4시간 41분에 비해 소폭으로 증가한 것으로 나타났다. 구체적으로는 평일, 휴일 모두 7시간 이상의 여가시간이 가장 크게 증가한 것으로 나타났으며 여가시간이 없다고 응답한 국민의 비율은 낮아진 것으로 나타났다. 결과적으로 볼 때 평일 평균 여가시간은 별 차이가 없는 반면 휴일 평균 여가시간의 17분 증가, 7시간 이상 여가시간의 상당한 증가는 주5일근무제의 확산, 일과 여가에 대한 균형감 증가 등이 주 원인인 것으로 판단된다.

표 3-1 | 여가시간 분포(%)

| 요일 \ 시간 | 없다  | 3시간 미만 | 3~5시간 | 5~7시간 | 7시간 이상 | 평균시간    |
|---------|-----|--------|-------|-------|--------|---------|
| 평일      | 0.5 | 50.4   | 34.8  | 9.9   | 4.4    | 2시간 55분 |
| 휴일      | 0.5 | 17.2   | 31.4  | 28.7  | 22.2   | 4시간 58분 |

한편 통계청의 ‘2009 생활시간조사’ 결과에 의하면, 성인의 하루 중 필수생활시간은 10시간 53분, 의무생활시간은 7시간 56분 그리고 여가생활시간은 5시간 11분인 것으로 나타났다. ‘2004 생활시간조사’ 결과와 비교해 보면, 필수생활시간은 2004년에 비해 식사 및 간식, 기타 개인유지를 위한 시간증가 등으로 19분 증가하였고 의무생활시간은 일(수입노동) 시간의 증가로

전체 9분 감소하였으며 여가생활시간은 미디어 이용, 교제시간 감소 등으로 전체 11분이 감소하였다. 다만, 여가생활시간 중 스포츠활동에 투자한 시간은 5분 늘어난 것으로 나타나 스포츠활동을 여가선용의 방법으로 인식하고 있는 성인이 증가하고 있음을 시사한다.

표 3-2 | 성인(20세 이상)의 생활시간구조

(단위 시간 : 분)

| 구 분            |                                  | 2004년            | 2009년          |      |
|----------------|----------------------------------|------------------|----------------|------|
| 필수<br>생활<br>시간 | 수면                               | 7:46             | 7:48           |      |
|                | 식사 및 간식                          | 1:39             | 1:47           |      |
|                | 기타 개인유지 <sup>1</sup>             | 1:08             | 1:18           |      |
|                | 소 계                              | 10:34            | 10:53          |      |
| 의무<br>생활<br>시간 | 일(수입노동)                          | 4:02             | 3:48           |      |
|                | 가사 노동 <sup>2</sup>               | 2:10             | 2:10           |      |
|                | 학습                               | 0:10             | 0:11           |      |
|                | 이동                               | 1:42             | 1:47           |      |
|                | 소 계                              | 8:05             | 7:56           |      |
| 여가<br>생활<br>시간 | 미디어 이용                           | TV               | 2:05           | 1:59 |
|                |                                  | 컴퓨터 <sup>3</sup> | 0:11           | 0:13 |
|                | 교제                               | 0:54             | 0:47           |      |
|                | 종교·문화·스포츠<br>(스포츠)               | 0:39<br>(0:26)   | 0:46<br>(0:31) |      |
|                | 취미 및 그 외 여가 <sup>4</sup><br>(독서) | 0:53<br>(0:08)   | 0:44<br>(0:07) |      |
|                | 소 계                              | 5:22             | 5:11           |      |
|                | 합 계                              | 24:00            | 24:00          |      |

※ 출처 : 통계청, 2009 생활시간조사

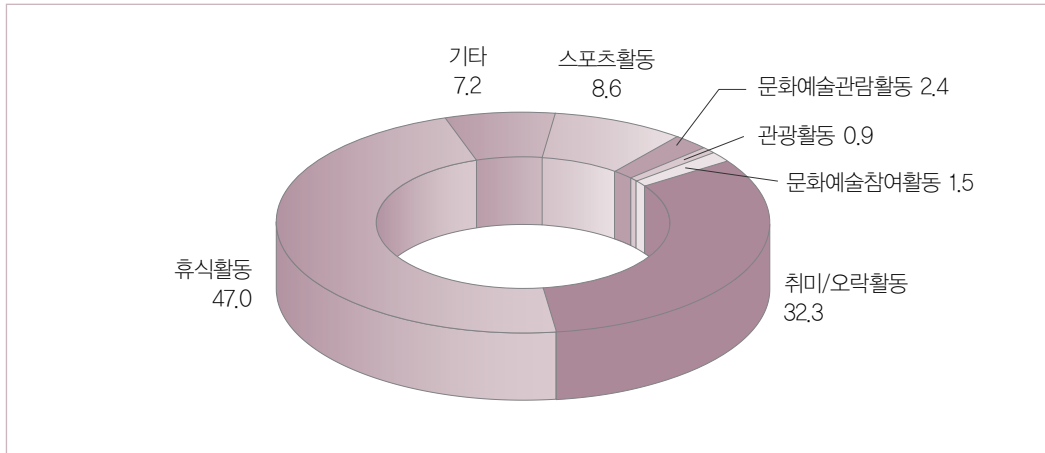
※ 1. 개인위생, 외모관리, 의료적 건강관리 등      2. 가정관리, 가족보살피기

3. 컴퓨터를 이용한 정보이용(업무, 학습용 제외)      4. 독서, 컴퓨터게임, 놀이, 유흥 등

※ 위 표의 평균시간은 초단위에서 반올림하여, 하위분류 생활시간의 합이 상위분류의 값과 일치하지 않을 수 있음.

## 2. 여가활동 유형

여가시간에 즐기는 여가활동은 휴식활동 47.0%, 취미 및 오락활동 32.3%, 스포츠활동 8.6%, 문화예술관람 2.4%, 문화예술참여 1.5%, 관광 0.9%, 기타 7.2%인 것으로 나타났다.



| 그림 3-1 | 여가활동 유형(%)

여가활동 유형을 연도별로 비교해 보면, 2008년 스포츠활동 참여율이 큰 폭으로 감소한 것으로 나타났는데, 그 이유는 2008년 여가활동 보기의 변경에서 찾을 수 있다. 2006년 조사까지는 여가활동 방법 조사가 단순히 운동 및 스포츠 활동, 음악 및 영화 감상, 경기 관람 등의 보기에서 하나를 선택하는 방법으로 이루어졌다. 그러나 2008년 조사에서는 문화체육관광부의 여가백서의 여가활동 유형 분류기준을 활용, 유형별 세부 보기를 제시한 후 응답하는 방식으로 조사가 이루어졌다. 따라서 여가활동 유형과 여가활동 보기의 세분화로 인해 스포츠활동 참여율이 감소한 것으로 판단된다.

| 표 3-3 | 여가활동 연도별 비교(%)

| 연도별   | 스포츠 참여활동 | 문화예술 관람활동 | 문화예술 참여활동 | 관광 활동 | 취미/ 오락활동 | 휴식 활동 | 기타   |
|-------|----------|-----------|-----------|-------|----------|-------|------|
| 1991년 | 14.8     | 16.7      | -         | -     | 7.7      | 29.5  | 31.3 |
| 1994년 | 13.4     | 10.7      | -         | -     | 13.6     | 28.9  | 33.4 |
| 1997년 | 14.4     | 14.8      | -         | -     | 4.8      | 25.8  | 40.2 |
| 2000년 | 12.2     | -         | -         | -     | 9.8      | 37.2  | 31.1 |
| 2003년 | 19.2     | 11.3      | -         | 2.0   | 24.0     | 33.9  | 9.6  |
| 2006년 | 20.5     | 8.9       | -         | 2.5   | 20.0     | 34.1  | 14.1 |
| 2008년 | 8.6      | 2.4       | 1.5       | 0.9   | 32.3     | 47.0  | 7.2  |

※ 주 : 2008년 여가활동 분류기준에 따라 여가활동을 재분류 한 것임

### 3. 레저스포츠 활동

산과 바다를 가다보면 흔히 산악자전거, 번지점프, 암벽등반, 패러글라이딩, 래프팅, 윈드서핑 등의 모습을 볼 수 있는데, 이것이 바로 국민들이 선호하는 레저스포츠라고 할 수 있다. 특히, 주 5일 근무제 이후 레저스포츠는 어느새 우리 생활에 의·식·주 다음으로 매우 중요한 자리를 차지하고 있으며, 개인뿐만 아니라 가족간, 직장동료간, 때로는 연인 간에도 행복을 가져다주는 좋은 여가활동으로 인식되고 있다.

레저스포츠란 (사)대한레저스포츠협회에 의하면 ‘leisure + sports’의 합성어로 생활체육, 생활스포츠, 여가체육 등의 용어와 비슷한 개념으로 사용되고 있는데, 학문적 용어라기보다 사회적으로 일상화된 용어로서 ‘삶의 질을 향상시키기 위하여 자발적으로 행하여지는 여가형 스포츠 활동’이다. 이러한 레저스포츠는 하루가 다르게 생성 및 소멸하고 있기 때문에 일정 기간 지속적으로 유지되는 종목을 대상으로 해야 하는데, 현재의 선정요건으로는 국내 도입 기간이 최소 5년 이상이며 동호인의 수가 최소 500명 이상인 종목으로 하고 있다.

현재 국내에서 성행하는 레저스포츠 수는 60여 종목이다. 육상레저스포츠로는 등산, 인라인스케이팅, 암벽등반(빙벽타기 포함), 사이클링, 서바이벌게임, 산악자전거, 클레이사격(권총사격포함), 스포츠클라이밍, 오리엔티어링스노보드, 카트, 번지점프, 트레킹, 사륜오토바이, 자전거묘기, 오토캠핑, 오토바이경주, 스트리트보드, 석궁, 모터보드, 라켓볼, 오토바이묘기, 스케이트보드 등을 들 수 있고, 수상레저스포츠로는 웨이크보드, 수상오토바이, 윈드서핑, 스킨스쿠버, 낚시, 래프팅, 카누, 카약, 워터슬레드 등을 들 수 있다. 또한 항공레저스포츠에는 패러글라이딩, 모험항공(모험로켓 포함), 행글라이딩, 스카이다이빙, 초경량항공기, 모터패러글라이딩(파고제트), 열기구 등이 있다.

대한레저스포츠협회가 2008년 실시한 국내 레저스포츠 실태조사에 따르면, 국내에서 실시되고 있는 레저스포츠 종목 수와 이용자는 상당히 많다고 할 수 있다. 즉, 육상분야는 연간 약 300여만명, 사업 및 단체는 약 5,000여개소가 활동하고 있으며, 수상분야는 연간 이용자가 1,000여만명, 업체 수는 약 5,400개소가 있다. 항공분야는 약 120여개 활공장에서 연간 약 3~4천명 정도가 즐기고 있으며 관련 업체 수는 약 770여개소인 것으로 나타났다. 또한 레저스포츠는 하루가 다르게 새로운 종목이 생겨나고 있어 이 분야에 13만명의 종사자와 15,000개의 레저스포츠업체가 운영 중에 있다. 그리고 전국 130개의 대학에서 매년 레저스포츠 전공자 3,000여명도 배출되고 있어 이제 레저스포츠는 경제적으로 하나의 새로운 산업군(群)으로 다루어야 할 것이다.

지금 세계는 국가 간 경쟁력을 ‘국민의 여가를 어떻게 활용하느냐’에 따라 결정된다고 판단하고 있다. 이미 미국·일본 등 주요 스포츠선진국은 레저스포츠를 급성장하는 고부가가치 산업으로 인정, 국가 전략산업으로 육성하고 있다. 이러한 세계적인 추세에 맞춰 문화체육관광부 역시



레저스포츠를 부가가치가 높은 산업으로 중요하게 인식하고 있다. 그 결과 2009년에 지방자치단체에 레저스포츠시설 구축을 지원하기 위해 40억원을 배정하고 매년 이를 지속적으로 추진하였다. 또한 4대강 정비사업에 맞추어 자전거 길 인프라 및 수변 복합레저단지 구축 등 친환경 레저스포츠 기반시설을 조성하기 위한 다양한 방안들이 모색되고 있다. 그리고 최근에는 레저스포츠 인구의 저변확대를 위해 문화체육관광부장관배 코리아레저스포츠챔피언십을 비롯하여 코리아오픈남시고수전, DMZ 접경 트레킹 대회 등이 개최되고 있다.

이러한 노력에도 불구하고 우리의 레저스포츠산업은 여전히 국민소득 2만불 시대에 걸맞는 정부차원의 정책적 지원이 부족하고 전문인력과 인프라구축 등 질적·양적 측면에서 스포츠선진국에 비해 레저스포츠 환경여건이 매우 미흡한 실정이다. 향후 레저스포츠의 체계적·안정적 육성을 위해 레저스포츠 안전관리 관계법 제정과 레저스포츠시설 확충 등 레저스포츠를 활성화할 수 있는 정책과 전문지도자 및 경영인력 등 전문인력을 양성하는 등 정책적 지원이 필요하다.

### 제3절 생활체육 직접참여 실태

#### 1. 생활체육 참여유형

##### 1) 생활체육 참여율

국민의 생활체육 참여여부 및 빈도는 전혀 하지 않는다(45.3%), 주 2~3회(21.2%), 주 4~5회(11.8%), 주 1회(8.8%), 매일 (5.6%), 월 2~3회(4.4%), 주 6회(2.9%) 순으로 나타났다. 이러한 결과는 주 2~3회 이상 생활체육 참여율이 41.5%에 이르고 있음을 의미한다.

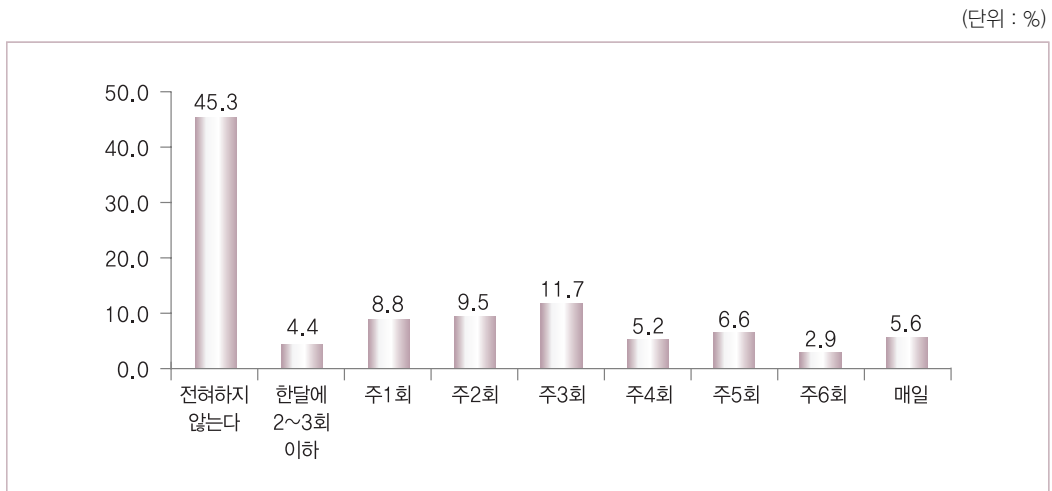


그림 3-2 | 규칙적 체육활동 참여여부 및 빈도(%)

2010년 주 2~3회 이상 생활체육 참여율은 41.5%로 2008년 주 2~3회 이상 생활체육 참여율 34.2%에 비해 7.3%가 증가한 수치이다. 2008년 체육활동 참여율이 2006년(44.1%)에 비해 낮게 나타난 것은 세계금융위기 도래로 경제 위축, 고용 불안, 실업을 증가 등이 복합적으로 작용한 결과로 볼 수 있다.

| 표 3-4 | 규칙적 체육활동 참여여부 및 빈도 연도별 비교(%)

(단위 : %)

| 연도별   | 전혀 하지 않는다 | 월 2~3회 | 주 1회 | 주 2~3회 | 주 4~5회 | 주 6회 | 매일   | 주 2회 이상 |
|-------|-----------|--------|------|--------|--------|------|------|---------|
| 1994년 | 43.3      | 8.0    | 11.2 | 15.8   | 4.5    | -    | 17.3 | 37.6    |
| 1997년 | 37.8      | 10.0   | 13.4 | 17.3   | 9.4    | -    | 12.1 | 38.8    |
| 2000년 | 34.1      | 16.7   | 15.8 | 16.7   | 7.1    | -    | 9.6  | 33.4    |
| 2003년 | 22.5      | 18.2   | 19.5 | 19.9   | 8.5    | -    | 11.4 | 39.8    |
| 2006년 | 28.6      | 13.3   | 13.9 | 24.0   | 12.0   | -    | 8.1  | 44.1    |
| 2008년 | 53.2      | 4.4    | 8.2  | 15.9   | 9.3    | 2.1  | 6.9  | 34.2    |
| 2010년 | 45.3      | 4.4    | 8.8  | 21.2   | 11.8   | 2.9  | 5.6  | 41.5    |

반면 2010년의 참여율 상승은 세계금융위기의 슬기로운 대처로 인한 경제적 안정, 2008 베이징 하계올림픽경기대회와 2010 밴쿠버 동계올림픽경기대회에서의 선전으로 인한 생활체육 참여 확산, 노인인구의 생활체육 참여율 증가(08년 30.0%에서 10년 46.9%) 등이 원인인 것으로 판단된다. 또한 정부와 지방자치단체, 국민생활체육회 등 공공기관의 생활체육사업 확대와 '스포츠 7330 캠페인' 과 같이 전국민적 홍보확대가 비참여층을 참여층으로 유인하고 참여자의 경우에는 참여의 양과 질을 제고했기 때문인 것으로 해석할 수 있다.

| 표 3-5 | 연령별 주 2~3회 이상 규칙적 체육활동 참여율 연도별 비교(%)

(단위 : %)

| 연도별   | 10대  | 20대  | 30대  | 40대  | 50대  | 60대  | 70대이상 |
|-------|------|------|------|------|------|------|-------|
| 1994년 | 50.2 | 39.0 | 33.3 | 31.3 | 34.8 | 34.0 | -     |
| 1997년 | 50.9 | 38.6 | 35.7 | 35.3 | 37.8 | 29.6 | -     |
| 2000년 | 39.9 | 35.6 | 25.9 | 30.8 | 39.1 | 36.8 | -     |
| 2003년 | 32.6 | 24.4 | 35.8 | 46.8 | 54.0 | 53.3 | -     |
| 2006년 | 38.0 | 45.2 | 41.7 | 50.9 | 56.7 | 33.0 | 24.3  |
| 2008년 | 30.5 | 30.2 | 31.8 | 37.8 | 40.6 | 39.6 | 28.5  |
| 2010년 | 34.8 | 36.4 | 38.0 | 44.4 | 48.5 | 51.1 | 42.8  |

## 2) 참여종목

생활체육 참여종목을 살펴보면, 걷기가 31.9%로 가장 높고, 등산 16.2%, 보디빌딩 12.8%, 축구 10.1%, 자전거 5.5%, 수영 5.3% 순으로 나타났다. 참여종목을 연도별로 비교해보면, 2006년까지는 등산이 1순위였으나 2008년 이후에는 집주변에서도 가능하고 비용도 거의 들지 않으며 운동효과도 검증된 걷기가 1순위로 부상하고 있으며 보디빌딩이 2000년 이후 몸짱열풍으로 등장한 이후 여전히 3위권을 유지하고 있다. 스포츠종목으로는 축구가 4위권을 유지하고 있으며 자

전거가 새롭게 5위권으로 진입하고 있다. 특히 자전거 참여인구 증가는 범국가적 차원에서 자전거 도로를 확충하고 고유가시대에 자전거가 교통수단의 대체수단으로 인식되면서 나타난 현상으로 보인다. 특별히 순위가 10위권으로 낮지만 꾸준히 증가하고 있는 골프에 주목할 필요가 있는데, 생활체육 참여종목으로서 10위권은 우리나라 국민이 즐기는 주류스포츠임을 반증하는 것으로 그만큼 골프가 대중화되고 있음을 볼 수 있다.

표 3-6 | 참여종목 연도별 비교표

| 연도별  | 1순위      | 2순위      | 3순위      | 4순위    | 5순위      | 6순위    |
|------|----------|----------|----------|--------|----------|--------|
| 1986 | 육상/조깅    | 축구       | 체조/줄넘기   | 등산     | 테니스      | 배드민턴   |
| 1989 | 체조/줄넘기   | 축구       | 육상/조깅    | 등산     | 농구       | 배드민턴   |
| 1994 | 육상/조깅    | 체조/줄넘기   | 등산       | 볼링     | 농구       | 테니스    |
| 1997 | 등산       | 농구       | 체조/줄넘기   | 배드민턴   | 수영       | 볼링     |
| 2000 | 등산       | 체조/줄넘기   | 농구       | 축구     | 보디빌딩(헬스) | 수영     |
| 2003 | 육상/조깅/속보 | 등산       | 보디빌딩(헬스) | 체조/줄넘기 | 수영       | 축구     |
| 2006 | 등산       | 축구       | 육상/조깅/속보 | 배드민턴   | 보디빌딩     | 체조/줄넘기 |
| 2008 | 걷기       | 보디빌딩(헬스) | 등산       | 축구     | 배드민턴     | 수영     |
| 2010 | 걷기       | 등산       | 보디빌딩(헬스) | 축구     | 자전거      | 수영     |

### 3) 1회 운동시간

생활체육활동에 참여하는 경우 1회 평균 운동시간은 89분으로 나타났으며, 60분~90분 미만(42.0%), 120분~180분 미만(19.9%), 30분~60분 미만(15.2%), 90분~120분 미만(12.0%), 180분 이상(10.4%), 30분 미만(0.5%) 순으로 나타났다. 이것은 2008년 1회 평균 운동시간 92.9분보다 약간 감소한 것이다.

표 3-7 | 1회 운동시간 분포도(%)

(단위 : %)

| 운동시간         | 분포도  |
|--------------|------|
| 30분 미만       | 0.5  |
| 30~60분 미만    | 15.2 |
| 60~90분 미만    | 42.0 |
| 90~120분 미만   | 12.0 |
| 120분~180분 미만 | 19.9 |
| 180분 이상      | 10.4 |
| 평균(분)        | 89분  |

## 4) 운동시간대

평일에 참여하는 운동시간대는 저녁(34.4%), 아침(새벽포함)(16.9%), 오후(10.0%), 일정하지 않음(9.0%), 오전(9.0%), 점심(2.3%)의 순으로 나타났으며, 휴일에는 일정하지 않음(21.7%), 오전(13.3%), 오후(13.0%), 저녁(12.7%), 아침(새벽포함)(9.9%), 점심(1.0%) 순으로 나타났다.

| 표 3-8 | 운동시간대 분포도(%)

(단위 : %)

| 운 동 시 간 대    | 분 포 도 |      |
|--------------|-------|------|
|              | 평 일   | 휴 일  |
| 아침(새벽포함)     | 16.9  | 9.9  |
| 오전 시간대       | 9.0   | 13.3 |
| 점심시간         | 2.3   | 1.0  |
| 오후 시간대       | 10.0  | 13.0 |
| 저녁 시간대       | 34.4  | 12.7 |
| 불규칙          | 9.0   | 21.7 |
| 해당요일 운동하지 않음 | 18.4  | 28.4 |

| 표 3-9 | 연도별 운동시간대 분포도 비교(%)

(단위 : %)

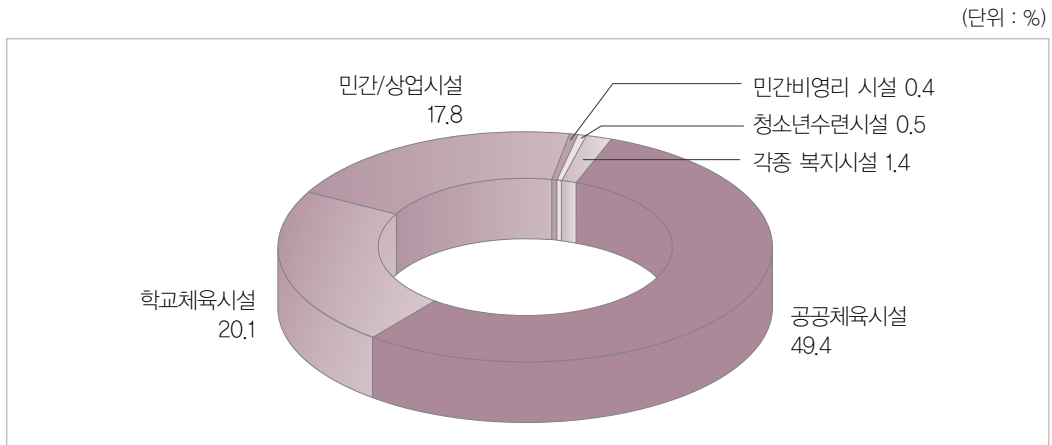
| 연도별  | 아침(새벽) | 오 전  | 점심시간 | 오 후  | 저 녁  | 불규칙   |
|------|--------|------|------|------|------|-------|
| 1986 | 42.3   | 9.8  | 4.1  | 19.4 | 9.6  | 14.6  |
| 1989 | 35.9   | 11.4 | 3.1  | 17.0 | 12.3 | 17.8  |
| 1991 | 24.7   | 16.8 | 3.4  | 19.0 | 10.8 | 25.2  |
| 1994 | 34.9   | 11.7 | 3.2  | 21.0 | 16.4 | 12.9  |
| 1997 | 26.6   | 13.1 | 3.9  | 15.5 | 21.7 | 19.2  |
| 2000 | 24.1   | 14.2 | 1.8  | 19.8 | 22.4 | 17.6  |
| 2003 | 17.0   | 11.0 | 2.3  | 15.3 | 38.0 | 16.4  |
| 2006 | 12.7   | 13.9 | 1.4  | 20.7 | 30.9 | 20.4  |
| 2008 | 13.8   | 11.0 | 1.6  | 9.4  | 24.0 | 30.4  |
| 2010 | 13.4   | 11.2 | 1.7  | 11.5 | 23.6 | 15.4* |

※ 주 : 2010년 운동시간대는 평일과 휴일로 구분하여 조사되었기 때문에, 그 평균치로 환산하였음.

※ 2010년의 경우 '해당요일 운동하지 않음' 보기가 추가되었으며 23.4%에 달함

운동에 참여하는 시간대를 연도별로 비교해보면, 아침시간대 참여율은 감소 경향이 있는 반면, 참여시간이 일정하지 않다는 응답은 증가하는 경향이 있는 것으로 나타났다. 아침(새벽)시간의 운동참여율 감소 경향은 출근과 업무에 대한 부담에서 그 원인을 찾을 수 있다. 한편 전반적으로 증가일로에 있으면서 2008년 큰 폭으로 증가한 불규칙한 시간대의 운동참여는 파트타임직의 증가나 무직자 또는 실직자의 증가와 점점 다양해지는 라이프스타일의 변화 때문인 것으로 해석되며, 2010년의 생활체육참여실태조사에서 '해당요일 운동하지 않음'이라는 보기가 추가되면서 불규칙한 시간대의 운동참여는 운동포기 비율이 상당 인원 포함되어 그러한 결과가 나타났음을 이해할 수 있다. 다시 말해 '해당요일에 운동하지 않음'이라는 보기를 추가한 2010년 생활체육참여실태조사에서는 운동포기 비율이 23.4%(평일 18.4%, 휴일 28.4%)로 나타나 불규칙하게 운동하는 비율이 15.4%임을 알 수 있다.

#### 5) 운동장소(참여장소 1순위)



| 그림 3-3 | 운동실시 장소 분포(%)

주로 운동을 하는 장소를 살펴보면, 공공체육시설이 49.4%로 가장 높고 그 다음으로 학교체육시설 20.1%, 민간/상업시설 17.8% 순이며 청소년 수련시설(0.5%), 각종 복지시설(1.4%), 직장체육시설(0.5%)은 미미한 수준에 그치고 있다. 종목별 참여장소는 걷기, 자전거, 배드민턴, 줄넘기 등은 공공체육시설, 축구, 농구는 학교체육시설, 보디빌딩(헬스), 골프, 요가, 에어로빅은 민간/상업시설을 주로 이용하고 있는 것으로 나타났다. 이러한 자료를 정리해 볼 때 국가 및 지방자치단체의 공급시설인 공공체육시설과 학교체육시설의 이용비율이 69.5%(2008년은 32.7%)로 매우 높게 나타나 공공형 체육시설공급이 성공적으로 추진되고 있음을 알 수 있다. 한편 2010년 국민생활체육참여실태조사의 체육활동 참여장소 문항은 2008년 이전의 실태조사 문항과 달라 운동장소의 연도별 비교는 이루어지지 않았다.

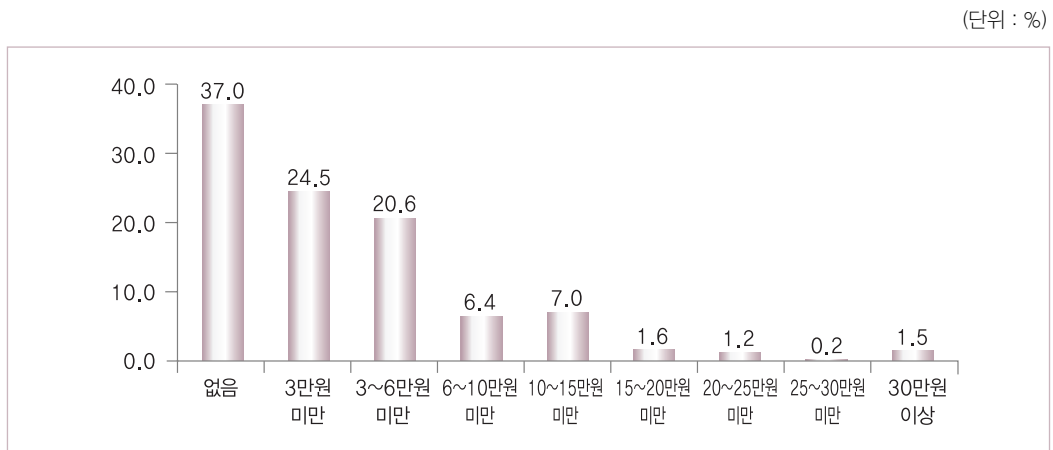
| 표 3-10 | 참여종목별 참여 장소(%)

(단위 : %)

| 종 목          | 사례수   | 공공체육 시설 | 학교체육 시설 | 민간/ 상업시설 | 민간비영리 시설 | 청소년 수련시설 | 각종 복지시설 | 직장 체육시설 | 기타 시설 |
|--------------|-------|---------|---------|----------|----------|----------|---------|---------|-------|
| [전체]         | 5,953 | 49.4    | 20.1    | 17.8     | 0.4      | 0.5      | 1.4     | 0.5     | 9.9   |
| 걷기           | 1,602 | 36.3    | 22.3    | 0.3      | 0.1      | 0.0      | 0.4     | 0.0     | 13.6  |
| 등산           | 819   | 100.0   | 0.0     | 0.0      | 0.0      | 0.0      | 0.0     | 0.0     | 0.0   |
| 보디빌딩(헬스)     | 642   | 18.5    | 0.6     | 69.6     | 0.3      | 0.9      | 2.3     | 1.6     | 6.2   |
| 축구           | 510   | 17.5    | 81.8    | 0.0      | 0.0      | 0.2      | 0.0     | 0.4     | 0.2   |
| 자전거(사이클)     | 277   | 62.5    | 10.0    | 0.4      | 0.0      | 0.0      | 0.4     | 0.4     | 26.4  |
| 수영           | 266   | 47.8    | 2.6     | 41.0     | 0.4      | 7.1      | 1.1     | 0.0     | 0.0   |
| 배드민턴         | 188   | 54.3    | 35.1    | 0.5      | 0.0      | 0.0      | 1.6     | 0.0     | 8.5   |
| 농구           | 170   | 29.4    | 68.2    | 0.0      | 0.0      | 0.6      | 0.0     | 0.0     | 1.8   |
| 골프           | 144   | 9.7     | 0.7     | 88.9     | 0.0      | 0.0      | 0.0     | 0.0     | 0.7   |
| 요가           | 140   | 29.3    | 1.4     | 40.8     | 1.4      | 2.1      | 8.6     | 0.7     | 15.7  |
| 줄넘기          | 136   | 33.1    | 22.0    | 3.7      | 0.0      | 0.0      | 0.0     | 0.0     | 41.2  |
| 체조(맨손/생활 체조) | 125   | 30.4    | 4.8     | 0.8      | 0.8      | 0.0      | 17.6    | 0.8     | 44.8  |
| 에어로빅         | 103   | 29.1    | 0.0     | 66.0     | 1.0      | 0.0      | 1.9     | 0.0     | 2.0   |

## 6) 운동경비

월 평균 운동경비는 없다(37.0%), 3만원 미만(24.5%), 3~6만원 미만(20.6%), 10만원~15만원 미만(7.0%), 6만원~10만원 이상(6.4%) 순으로 나타났다. 이러한 결과는 운동경비를 전혀 지출하지 않거나 소액 지출자가 많다는 것을 의미한다. 이러한 경향은 경제적 여유가 없는 서민들이 특별한 운동경비가 필요하지 않은 걷기나 학교운동장 사용 등을 하고 있기 때문인 것으로 해석할 수 있다.



| 그림 3-4 | 월 평균 체육활동 경비(%)

2010년 월 평균 체육활동 경비는 34,394원으로 2008년 월 평균 체육활동 경비보다 약 845원 증가한 것으로 나타나고 있으며, 경비 비지출자는 2008년 43.3%에서 2010년 37.0%로 6.3% 감소한 것으로 나타났다. 한편 2010년 조사에서 저소득층의 운동경비 미지출 비율은 증가한 반면 소득수준이 높을수록 운동경비가 증가한 것으로 나타나 소득에 따른 스포츠활동 양극화 현상이 나타나고 있다.

이러한 해석은 대도시(36,600원), 전문가 종사자(60,300원)가 가장 많이 월 평균 운동경비를 지출하고 있는 것에서 간접적으로 유추해 볼 수 있다.

표 3-11 | 월 평균 체육활동 경비에 대한 연도별 비교(%)

(단위 : %)

|       | 없다   | 3만원 미만 | 3~6만원 미만 | 6~10만원 미만 | 10만원 이상 | 평균     |
|-------|------|--------|----------|-----------|---------|--------|
| 2003년 | -    | 55.3   | 23.0     | 7.9       | 13.9    | 41,662 |
| 2006년 | 37.9 | 14.0   | 22.4     | 7.8       | 17.9    | 25,300 |
| 2008년 | 43.4 | 14.6   | 22.8     | 7.8       | 11.4    | 33,549 |
| 2010년 | 37.0 | 24.5   | 20.6     | 6.4       | 11.5    | 34,394 |

## 2. 운동 참가 및 불참 이유

운동에 참가하는 이유는 건강유지 및 증진(56.6%)이 가장 많고, 체중조절 및 체형관리(17.0%), 스트레스 해소(7.2%), 여가선용(6.6%), 개인의 즐거움(5.8%), 대인관계 및 사교(3.5%)로 나타났다.

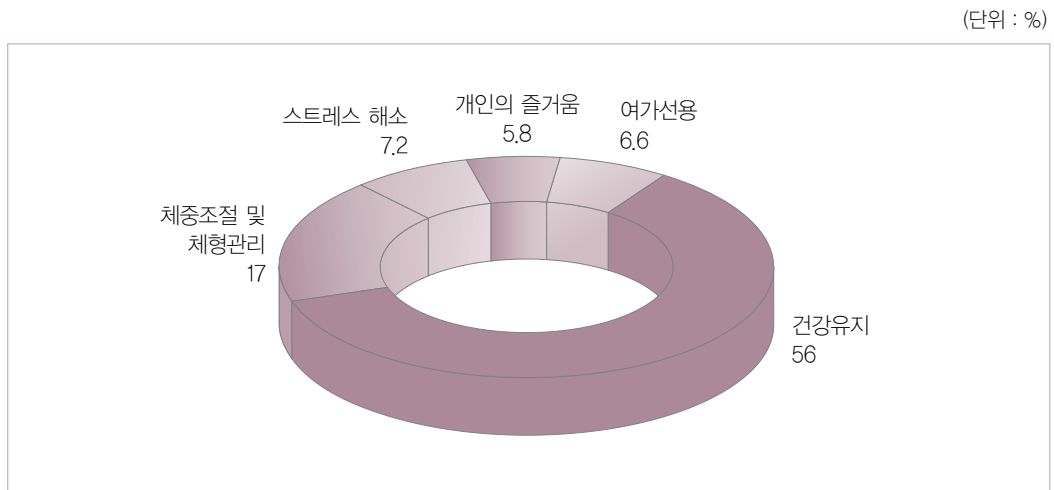
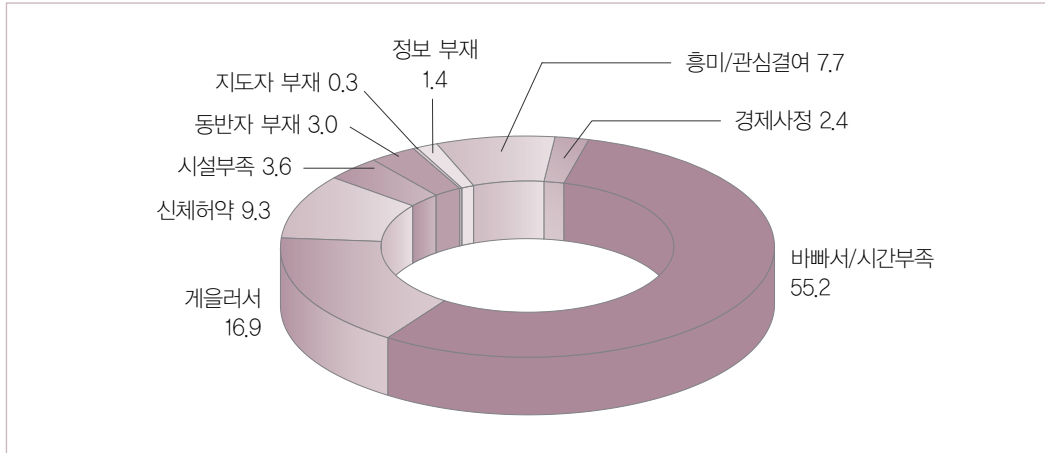


그림 3-5 | 운동 참여 이유(%)



한편, 운동에 불참하는 이유는 일이 바빠서/시간부족(55.2%)이 가장 높고, 게을러서(16.9%), '신체허약, 나이가 들어서' (9.3%), 관심이 없어서(7.7%) 순으로 나타났다.

(단위 : %)



| 그림 3-6 | 운동 불참 이유(%)

규칙적 체육활동 비참여의 가장 커다란 이유인 '일이 바빠서, 시간이 없어서'가 2006년 44.1%에서 2008년 54.2%, 2010년 55.2%로 증가하고 있다. 이것은 주5일 근무제 시행 등으로 여가시간이 증가하고 있는 경향과 무관하게 일관된 경향을 보이고 있다. 이러한 결과에 대해서는 다양한 해석이 가능하다. 그 중 하나로, 직장의 공식적인 업무활동은 주5일 근무제로 감소하였지만 소비지출 비용의 동시적 증가로 인해 주말에 휴식을 취하거나 여가활동을 즐기지 못하고 투잡이나 사이드잡을 하고 있는 것으로 이해할 수 있다. 또한 평일은 그동안 주6일 근무량을 5일내에 모두 수행해야 하기 때문에 체육활동을 할 수 있는 시간을 더욱 내기가 어려운 것으로 해석할 수 있다. 그러나 이러한 평일의 업무과다로 인한 스트레스 가중, 주말의 추가 수익활동에 대한 부담 등으로 건강에 부정적인 영향을 줄 수 있는 만큼, 생활체육이 여가시간에 이루어지는 선택적 활동이 아닌, 심신의 건강 증진과 삶의 행복 등과 직접 관련되어 있는 필수적 활동으로 인식되도록 홍보활동이 필요하다.

표 3-12 | 규칙적 체육활동 비참여 이유의 연도별 비교(%)

(단위 : %)

| 연도별  | 바빠서/<br>시간부족 | 게을<br>러서 | 신체<br>허약 | 동반자<br>부재 | 시설<br>부족 | 지도자<br>부재 | 정보<br>부재 | 흥미/<br>관심 결여 | 경제<br>사정 |
|------|--------------|----------|----------|-----------|----------|-----------|----------|--------------|----------|
| 1986 | 61.9         | -        | 6.7      | 2.7       | -        | -         | 7.5      | 17.6         | 3.5      |
| 1989 | 59.2         | -        | 12.6     | 2.8       | -        | -         | 8.1      | 13.4         | -        |
| 1991 | 53.4         | -        | 9.2      | 3.1       | -        | -         | 5.4      | 13.8         | 5.4      |
| 1994 | 59.4         | 16.0     | 9.0      | 2.8       | -        | -         | 4.6      | 6.3          | 2.0      |
| 1997 | 52.4         | -        | 6.4      | 4.4       | -        | -         | 2.0      | 3.9          | 3.2      |
| 2000 | 39.1         | 20.8     | 5.8      | 7.1       | 1.9      | 0.2       | 0.2      | 1.1          | 1.1      |
| 2003 | 48.0         | 26.8     | 8.1      | 3.2       | 4.3      | 0.3       | 1.3      | 5.1          | 2.8      |
| 2006 | 44.6         | 21.5     | 13.8     | 2.2       | 2.8      | 2.4       | 0.2      | 11.7         | 1.3      |
| 2008 | 54.2         | 20.0     | 8.4      | 3.2       | 3.5      | 0.6       | 1.6      | 5.9          | 2.6      |
| 2010 | 55.2         | 16.9     | 9.3      | 3.0       | 3.6      | 0.3       | 1.4      | 7.7          | 2.4      |

### 3. 희망 운동 종목

향후 참가해 보고 싶은 운동 종목으로는 수영(17.6%)이 가장 높고, 등산(8.3%), 요가(7.8%), 골프(6.5%), 보디빌딩/헬스(6.4%), 걷기(6.0%) 순으로 나타났다.

표 3-13 | 희망 운동종목(%)

(단위 : %)

| 순 위 | 희망 운동종목  | 분 포 도 |
|-----|----------|-------|
| 1   | 수영       | 17.6  |
| 2   | 등산       | 8.3   |
| 3   | 요가       | 7.8   |
| 4   | 골프       | 6.5   |
| 5   | 보디빌딩(헬스) | 6.4   |
| 6   | 걷기       | 6.0   |
| 7   | 축구       | 3.5   |
| 8   | 댄스스포츠    | 3.1   |
| 9   | 테니스      | 2.9   |
| 10  | 배드민턴     | 2.6   |

희망 운동 종목에 대한 연도별 비교결과, 수영에 대한 선호도는 꾸준히 높게 나타나고 있으며, 등산에 대한 선호도가 증가하고 있음을 볼 수 있다. 이것은 과밀화된 도시로부터 자연을 벗삼아

즐길 수 있는 자연친화적인 종목에 대한 선호도가 증가하고 있기 때문인 것으로 해석할 수 있다. 또한 요가, 헬스의 증가도 눈에 띄는데, 이것은 바쁜 일상을 벗어나고자 하는 정적인 신체활동에 대한 선호도 증가, 몸짱·S라인 등에 대한 선호도가 여전하기 때문인 것으로 보여진다. 한편 골프에 대한 선호도는 다소 감소하고 있는 것으로 나타나고 있는데, 최근 스크린골프 이용자의 증가를 고려할 때 향후 추이가 주목되는 종목이라고 할 수 있다.

| 표 3-14 | 희망 운동 종목의 연도별 비교(%)

(단위 : %)

| 연도별  | 테니스  | 수영   | 볼링  | 에어로빅<br>미용체조 | 골 프  | 육 상 | 축 구 | 등 산 | 스쿼시 | 헬스  | 요가  |
|------|------|------|-----|--------------|------|-----|-----|-----|-----|-----|-----|
| 1986 | 15.2 | 5.2  | 6.1 | 6.8          | 4.3  | 3.2 | 2.9 | 6.8 | -   | -   | -   |
| 1989 | 4.0  | 12.3 | 5.9 | 7.4          | -    | -   | 4.0 | 9.1 | -   | -   | -   |
| 1991 | 20.0 | 19.9 | 7.0 | 5.5          | 4.9  | 4.2 | 4.1 | 3.4 | -   | -   | -   |
| 1994 | 20.0 | 20.4 | 8.6 | 5.3          | 2.7  | 4.2 | 3.8 | 5.2 | -   | -   | -   |
| 1997 | 7.9  | 21.3 | 4.4 | 4.5          | 7.1  | 4.2 | 3.8 | 5.2 | -   | -   | -   |
| 2000 | 8.0  | 22.5 | 2.6 | -            | 6.1  | 1.7 | 2.8 | 4.8 | -   | -   | -   |
| 2003 | 4.9  | 17.0 | 1.1 | 1.0          | 8.0  | 6.8 | 2.5 | 9.0 | 5.7 | 4.3 | -   |
| 2006 | 5.1  | 15.6 | -   | 2.3          | 11.6 | 2.5 | 3.3 | 3.9 | 3.6 | 2.3 | 7.2 |
| 2008 | 3.7  | 17.8 | 0.8 | 2.2          | 7.2  | 0.6 | 3.4 | 5.9 | 2.0 | 6.0 | 6.5 |
| 2010 | 2.9  | 17.6 | 1.1 | 1.9          | 6.5  | 0.5 | 3.5 | 8.3 | 1.6 | 6.4 | 7.8 |

## 제4절 생활체육 간접참여 실태

### 1. 문화예술 및 스포츠 관람

지난 1년(2009년) 동안 공연, 전시 및 스포츠를 한 번이라도 관람한 사람은 15세 이상 인구의 55.0%로 2007년의 54.3%에 비해 0.7% 증가한 것으로 조사되었다. 이 중 음악 연주회나 영화를 보기위해 공연장을 찾은 경우가 89.5%로 가장 많았으며, 전시장 관람은 32.5%, 스포츠 관람은 20.5%로 나타났다. 세부적으로 보면 공연장 이용은 2.7%, 스포츠 관람은 2.1% 증가한 반면 전시장 관람은 4.1% 감소하였다.

표 3-15 | 문화예술 및 스포츠관람

(단위 : %)

|        | 계    | 공연장<br>이용 | 공연장 이용 |      |     |      | 전시장<br>관람 | 박물관  | 미술관  | 스포츠<br>관람 |
|--------|------|-----------|--------|------|-----|------|-----------|------|------|-----------|
|        |      |           | 음악     | 연극   | 무용  | 영화   |           |      |      |           |
| 2004   | 51.0 | 87.4      | 22.8   | 20.8 | 2.4 | 90.1 | 32.1      | 77.6 | 54.3 | 19.5      |
| 2007   | 54.3 | 86.8      | 26.6   | 26.0 | 2.5 | 85.0 | 36.6      | 75.4 | 56.8 | 18.4      |
| 2009   | 55.0 | 89.5      | 26.1   | 26.2 | 2.3 | 91.0 | 32.5      | 77.0 | 56.2 | 20.5      |
| 남 자    | 54.9 | 85.6      | 22.4   | 20.8 | 1.5 | 92.1 | 28.8      | 80.6 | 49.9 | 29.3      |
| 여 자    | 55.2 | 93.2      | 29.4   | 31.0 | 2.9 | 90.1 | 36.0      | 74.1 | 61.1 | 12.1      |
| 15~19세 | 79.4 | 94.6      | 24.3   | 20.1 | 2.9 | 93.7 | 26.4      | 74.8 | 65.0 | 13.7      |
| 20~29세 | 81.8 | 95.5      | 24.6   | 30.2 | 2.5 | 95.7 | 25.7      | 67.3 | 67.8 | 22.6      |
| 30~39세 | 71.4 | 88.5      | 21.1   | 26.6 | 1.8 | 91.9 | 37.8      | 82.7 | 48.9 | 20.8      |
| 40~49세 | 57.2 | 87.8      | 28.1   | 23.8 | 2.2 | 90.9 | 34.2      | 78.8 | 53.6 | 22.3      |
| 50~59세 | 38.1 | 83.6      | 36.8   | 27.1 | 2.1 | 83.0 | 33.5      | 72.8 | 60.2 | 20.5      |
| 60세 이상 | 14.4 | 72.6      | 37.3   | 28.4 | 2.6 | 67.7 | 42.0      | 81.9 | 45.8 | 17.2      |

※ 자료 : 2009 사회조사 보고서, 통계청

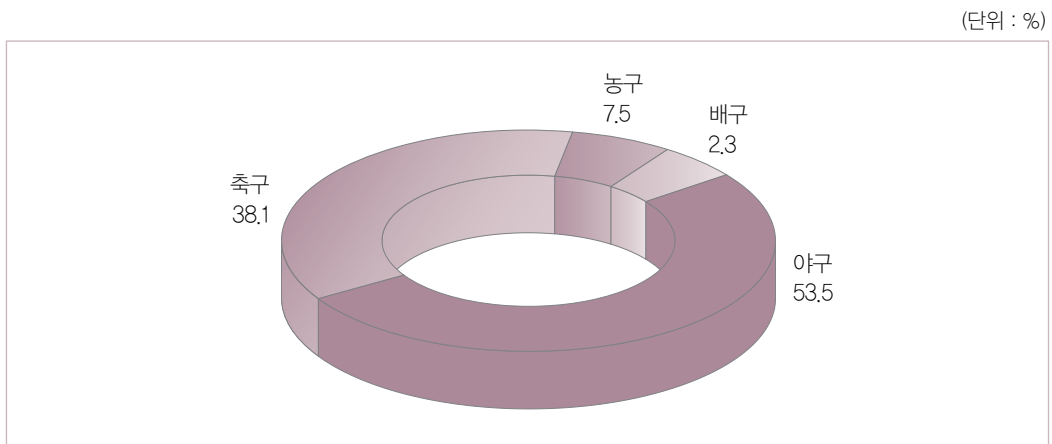
또한 성별로는 공연장 이용과 전시장 관람이 남자보다 여자가 더 높았고, 스포츠관람은 남자가 여자보다 2배 이상 높았다. 이것은 여전히 스포츠관람이 남성들이 선호하는 여가활동으로 인식되고 있다는 것을 의미하며, 관람스포츠업계는 여성의 스포츠관람 확대를 위한 마케팅 전략 개발이 필요할 것으로 판단된다. 반면 여자는 남자보다 음악·연극, 무용, 미술관 관람비율이 높았다. 연령별로는 20대의 문화예술 및 스포츠 관람비율이 81.8%로 가장 높았고, 60세 이상은 14.4%로 가장 낮은 것으로 나타났다. 따라서 고령화 사회를 맞이하여 노인여가 활성화와 노인의 스포츠관람 확대를 위한 정책적 지원이 요구된다고 하겠다.

## ● 2. 운동경기 관람유형

2010 국민생활체육활동 참여 실태조사에 따르면, 지난 1년 동안 경기장에 가서 운동경기를 직접 관람한 사람은 전체의 15.7%이며, 나머지 84.3%는 경기장에 가서 직접 관람한 경험이 없는 것으로 조사되었다. 다만 직접 관람 비율이 2008년보다 1.2% 증가하고 있는 것으로 나타나 직접 관람이 소폭이지만 증가하고 있음을 볼 수 있다.

### 1) 관람 종목

운동경기장에 직접 가서 관람한 사람들의 관람 경기종목을 살펴보면, 야구(53.5%)가 가장 많고 그 다음에 축구(38.1%), 농구(7.5%), 배구(2.3%) 순이었다.



| 그림 3-7 | 관람 종목 분포(%)

관람 운동종목으로는 야구와 축구의 선호율이 높게 나타났다. 2010년 야구관람은 2006년 이후 꾸준히 증가하고 있으며 2010년에는 2008년보다도 5.5% 증가한 53.5%를 차지해 1990년대 초반의 전성기를 누리고 있다. 반면 축구는 2002 한·일 FIFA월드컵축구대회 이후 관람스포츠로서 인기를 구가했으나 2006년까지 증가세를 보이다가 2008년 43.6%, 2010년 38.1%로 하락세를 보이고 있다. 이것은 2002 한·일 FIFA월드컵축구대회 이후 FIFA월드컵축구대회 및 올림픽경기대회 축구성적의 부진, 유럽 등 축구선진국 수준의 경기력 기대 등이 원인인 것으로 볼 수 있으며 상대적으로 프로야구에 대한 관심증가가 축구관람에 영향을 미친 것으로 해석할 수 있다.

현재 주요 관람종목이 대부분 프로화되어 각 종목 모두 홍보와 광고 및 스폰서십 확보에 많은 노력을 기울일 것으로 보이며, 이에 따라 각 종목 간 경쟁이 보다 심해질 것이기 때문에 어떤 프

로종목이 더 마케팅 노력을 강화해 나가느냐에 따라 종목관람 비율이 증가할 것으로 판단된다.

표 3-16 | 관람종목의 연도별 비교(%)

(단위 : %)

| 연도 별 | 배 구 | 야 구  | 축 구  | 농 구  |
|------|-----|------|------|------|
| 1986 | 4.6 | 48.3 | 25.2 | 5.8  |
| 1989 | 6.0 | 43.2 | 24.4 | 6.6  |
| 1991 | 6.4 | 44.7 | 19.3 | 14.3 |
| 1994 | 3.5 | 59.2 | 18.3 | 9.5  |
| 1997 | 3.4 | 54.8 | 20.1 | 11.6 |
| 2000 | 1.7 | 45.1 | 32.4 | 10.5 |
| 2003 | 1.7 | 37.4 | 41.5 | 10.3 |
| 2006 | 1.1 | 27.1 | 48.7 | 12.3 |
| 2008 | 3.7 | 48.7 | 43.6 | 8.1  |
| 2010 | 2.3 | 53.5 | 38.1 | 7.5  |

## 2) 경기관람 빈도

운동경기의 평균 관람 빈도에 대한 연도별 비교 결과, 1년에 1~2회 정도 관람율이 60%를 상회하고 있어 가장 높은 것으로 나타났으며 그 다음이 '6개월에 1~2회 정도'가 높은 것으로 나타났다. 특히 2008년부터 '6개월에 1~2회 정도'가 보기로 추가되었는데, 이것을 고려하더라도 1년에 1~2회 정도 관람율이 상대적으로 매우 높고 소폭으로 증가하고 있음을 볼 수 있다. 결과적으로 경기관람 빈도가 '6개월 이하 1~2회'가 80%를 상회하는 것으로 향후 경기관람 확대를 위한 프 로구단의 마케팅 노력과 아울러 정부의 정책적 지원방안이 검토될 필요가 있다고 판단된다.

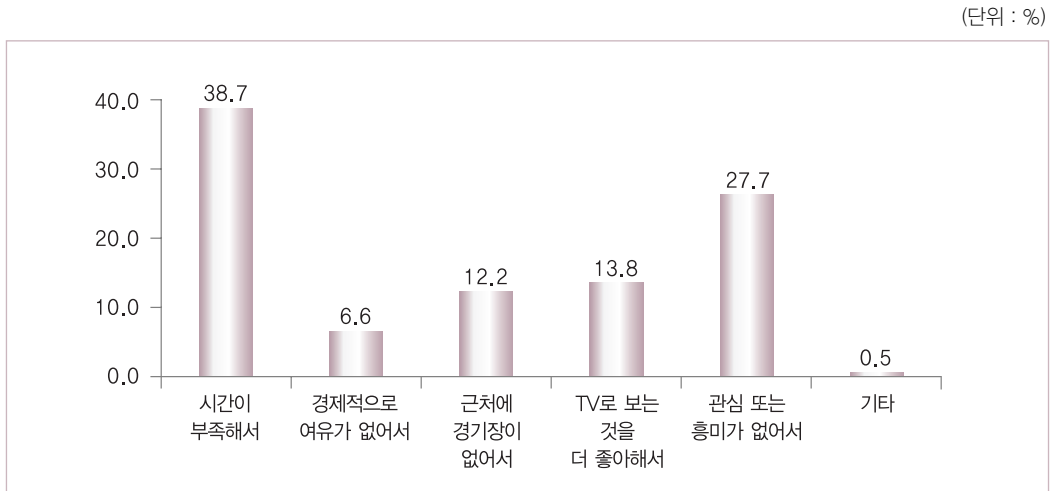
표 3-17 | 경기관람 빈도의 연도별 비교(%)

(단위 : %)

| 연도 별 | 1년에 1~2회 | 6개월에 1~2회 | 3~4개월에 1~2회 | 1개월에 1~2회 | 1주일에 1~2회 |
|------|----------|-----------|-------------|-----------|-----------|
| 1991 | 63.2     | -         | 24.1        | 10.6      | 2.1       |
| 1994 | 54.2     | -         | 24.4        | 18.3      | 3.0       |
| 1997 | 54.0     | -         | 26.7        | 14.5      | 4.8       |
| 2000 | 59.1     | -         | 15.3        | 23.1      | 2.5       |
| 2003 | 70.1     | -         | 20.5        | 8.7       | 0.7       |
| 2006 | 70.0     | -         | 18.6        | 10.0      | 1.4       |
| 2008 | 60.2     | 22.4      | 11.2        | 5.6       | 0.6       |
| 2010 | 60.8     | 21.9      | 11.7        | 5.0       | 0.6       |

### 3) 경기관람을 못하는 이유

경기장에 가서 직접 경기를 관람하지 못하는 이유는 시간이 부족해서(38.7%), 관심 또는 흥미가 없어서(27.7%), TV로 보는 것이 더 좋아서(13.8%), 근처에 경기장이 없어서 (12.2%), 경제적으로 여유가 없어서(6.6%) 순으로 나타났다.



| 그림 3-8 | 경기관람을 못하는 이유(%)

경기를 직접 관람하지 못하는 이유를 연도별로 비교해보면, 전반적으로 시간이 부족해서, 관심 또는 흥미가 없어서, 근처에 경기장이 없어서, TV로 보는 것을 더 좋아해서가 높게 나타났다. 2010년 조사결과, 시간이 부족해서는 2006년 이후 상승하고 있는 반면 경제적으로 여유가 없어서는 2008년보다 감소하고 있다. 이러한 결과는 국민들의 생활여건은 나아지고 있는 반면 일은 더 늘어난 것이 원인이며 오히려 운동경기 직접관람 불가이유를 운동경기에 대한 흥미 부족, 프로구단의 마케팅 노력 부족 등에서 찾아야 할 것으로 판단된다.

표 3-18 경기관람을 못하는 이유 연도별 비교(%)

(단위 : %)

| 연도별  | 시간이 부족해서 | 경제적으로 여유가 없어서 | 근처에 경기장이 없어서 | TV로 보는 것을 더 좋아해서 | 관심/흥미가 없어서 | 기타  |
|------|----------|---------------|--------------|------------------|------------|-----|
| 1989 | 48.1     | 6.2           | 17.6         | 22.9             | 5.1        | -   |
| 1991 | 34.1     | 7.4           | 18.4         | 14.6             | 25.6       | -   |
| 1994 | 41.8     | 4.4           | 22.4         | 11.2             | 20.3       | -   |
| 1997 | 35.7     | 7.2           | 18.7         | 12.7             | 25.7       | -   |
| 2000 | 36.0     | 5.5           | 18.1         | 10.0             | 30.5       | -   |
| 2003 | 33.0     | 8.4           | 14.7         | 12.9             | 27.4       | 3.5 |
| 2006 | 27.7     | 5.2           | 13.8         | 13.3             | 33.2       | 6.9 |
| 2008 | 37.3     | 9.9           | 12.1         | 12.6             | 24.1       | 0.6 |
| 2010 | 38.7     | 6.6           | 12.2         | 13.8             | 27.7       | 0.5 |

3. 체육활동 참여에 영향을 준 주체

체육활동을 하는데 가장 큰 영향을 미친 주체는 스스로(44.4%), 친구(29.7%), 가족/친지(17.5%), 직장/지역사회(3.1%), 대중매체(2.3%), 체육동호인조직(1.7%), 지도자(교사/코치)(1.2%), 기타(0.1%) 순으로 나타났다.

(단위 : %)



그림 3-9 체육활동 참여에 영향을 준 주체(%)



한편, 체육활동 참여에 영향을 준 주체를 연도별로 비교해보면, 전반적으로 스스로, 친구, 가족/친지의 영향이 많은 것으로 나타났다. 2010년 조사결과에서 두드러진 특징은 스스로 알아서 체육활동에 참여하는 비율이 매우 높은 반면, 대중매체의 영향력이 상당히 미미하다는 것이다. 이러한 결과로 볼 때 다른 어떤 영향보다 개인의 체육활동 참여 의지가 중요하다는 것을 알 수 있으며 친구나 가족 등이 함께 할 수 있는 다양한 프로그램 개발과 대중매체를 활용한 홍보방안 강화가 필요할 것으로 판단된다.

| 표 3-19 | 연도별 체육활동 참여에 영향을 준 주체 비교(%)

(단위 : %)

| 연도별   | 가족, 친지 | 친구   | 지도자<br>(교사/코치) | 대중매체 | 직장 및<br>지역사회 | 체육동호인<br>조직 | 스스로  |
|-------|--------|------|----------------|------|--------------|-------------|------|
| 2000년 | 23.3   | 26.7 | 2.7            | 6.0  | 6.8          | 3.9         | 30.5 |
| 2003년 | 25.0   | 23.3 | 1.6            | 8.6  | 7.6          | 2.6         | 31.5 |
| 2006년 | 22.5   | 26.2 | 3.0            | 9.2  | 5.7          | 5.0         | 28.3 |
| 2008년 | 22.6   | 26.0 | 0.7            | 1.9  | 2.7          | 2.2         | 43.1 |
| 2010년 | 17.5   | 29.7 | 0.8            | 2.3  | 3.1          | 1.7         | 44.4 |





## 제4장 생활체육

- 제1절 개 관
- 제2절 생활체육 참여기회 확대
- 제3절 동호인클럽 육성 및 활동 지원
- 제4절 직장체육활동 육성
- 제5절 소외계층 체육활동 지원(생활체육 나눔 운동)
- 제6절 생활체육지도자의 효율적 관리 및 활용
- 제7절 생활체육 홍보
- 제8절 세계한민족축전
- 제9절 과제 및 발전방안

04  
Section

## 생활체육

## 제1절 개 관

생활체육의 기본 철학인 ‘모든 사람을 위한 스포츠’(sport for all)의 이상은 1960년대 노르웨이의 트림(Trim) 캠페인에서 유래되었다. 이후 1975년 3월 벨기에의 수도 브뤼셀에서 개최된 유럽 각국 체육부장관 회의에서 ‘모든 사람을 위한 스포츠 유럽 헌장’이 채택되면서 생활체육은 사회운동과 국가정책으로 구체화되었다. 이 헌장에서는 스포츠 활동 참여가 모든 사람의 권리임을 최초로 천명함으로써 ‘모든 사람을 위한 스포츠’라는 범세계적 생활체육 운동이 활성화되는 계기를 마련해 주었다. 이후 생활체육운동은 체육 소외계층인 노인이나 여성의 참여를 유도하고, 제3세계의 생활체육 환경 개선 등을 중점 과제로 수행하면서 체육활동에서의 불평등을 해소시켜 왔다.

우리나라에서는 1988 서울 하계올림픽경기대회 개최, 눈부신 경제성장, 주5일 근무제 시행, 생활수준의 향상 등으로 체육에 대한 인식이 변화되었다. 즉, 체육이 국위를 선양하는 활동이라는 인식 이외에 국민 누구나가 각자의 건강증진과 삶의 질 향상을 위해 참여할 수 있는 여가활동이라는 인식이 형성된 것이다. 더욱이 생활체육이 고칼리 섭취와 운동부족으로 인한 신체적 건강 문제 해결과 도시 산업사회의 병리현상으로 인한 심리적, 생리적 스트레스 해소의 주요 대안으로 부각되면서 국민의 체육활동 수요가 급격히 증가하고 있다. 따라서 정부에서는 국민의 수요에 적극 부응할 수 있도록 다양한 생활체육 정책을 추진하고 있다. 현재 정부에서 생활체육진흥을 통해 국민의 체력과 건강을 위해 추진하고 있는 정책 사업은 여섯 가지로 구분할 수 있다.

첫째, 생활체육 참여기회 확대 사업이다. 이 사업의 주요 목표 중 하나는 생활체육 참여율을 높이는 데 있다. 따라서 모든 국민에게 생활체육 참여기회를 균등하게 제공하기 위한 정책이 지속적으로 추진되어 왔다. 이러한 정책적 노력과 주5일 근무제에 힘입어 주2회 이상 규칙적 생활체육 참여율이 2008년 34.2%에서 2010년 41.5%로 7.3% 증가하는 등 증가 추세를 보이고 있다.

그러나 2000년과 2008년 조사에서는 생활체육 참여율이 감소한 것으로 나타났다. 2000년 조

사가 1998년 IMF사태 후 처음 이루어졌고, 2008년 조사도 9월 경제 위기설과 고용 불안 등이 사회적으로 확산되고 있을 때 이루어졌다는 공통점이 있음을 고려할 때, 경제 상황 악화가 생활체육 참여율 감소와 밀접히 관련된 것으로 해석할 수 있다.

| 표 4-1 | 주 2회 이상 규칙적 생활체육활동 참여율 변화

(단위 : %)

| 년 도 별 | 1991 | 1994 | 1997 | 2000 | 2003 | 2006 | 2008 | 2010 |
|-------|------|------|------|------|------|------|------|------|
| 참 여 율 | 34.7 | 37.6 | 38.8 | 33.4 | 39.8 | 44.1 | 34.2 | 41.5 |

※ 2006년까지 3년 주기, 2006년부터 2년 주기로 조사가 이루어짐.

둘째, 생활체육동호인 클럽 육성 지원 사업이다. 정부는 생활체육의 진흥을 도모하기 위해 생활체육동호인에게 시설, 프로그램, 지도자 등을 지원해 주고 있다. 정부와 국민생활체육회가 전국종목별연합회 육성 지원과 동호인행사 개최 지원 등 생활체육동호인클럽 육성을 위한 사업을 추진하고 있다. 그 결과, 등록된 생활체육동호인클럽 수와 생활체육종목별연합회 수가 지속적인 증가 추세를 보이고 있다.

| 표 4-2 | 생활체육동호인클럽의 증가

| 년 도  | 클럽 수(개) | 동호인 수(명)  | 인구 대비(%) <sup>1)</sup> |
|------|---------|-----------|------------------------|
| 2002 | 52,020  | 1,776,604 | 3.7                    |
| 2003 | 64,665  | 2,176,221 | 4.5                    |
| 2004 | 73,802  | 2,449,948 | 5.1                    |
| 2005 | 77,452  | 2,556,737 | 5.3                    |
| 2006 | 82,781  | 2,701,736 | 5.6                    |
| 2007 | 92,688  | 2,913,806 | 6.0                    |
| 2008 | 95,075  | 2,985,253 | 6.2                    |
| 2009 | 97,697  | 3,081,436 | 6.3                    |
| 2010 | 97,815  | 3,085,879 | 6.3                    |

※ 1) : 2010년 말 추계인구 기준임.

생활체육종목별연합회 수는 소프트볼, 프리테니스, 우드볼, 바둑, 럭비, 요트, 플라잉디스크, 특공무술, 댄스스포츠, 민속발리댄스, 전통선술, 이종격투기, 공수도, 피구, 생활무용 등 15종목의 인정단체를 포함해 2010년 말 현재 5,613개이다.

| 표 4-3 | 생활체육종목별연합회 결성 현황

| 전국 종목별연합회   | 시·도 종목별연합회            | 시·군·구 연합회                |
|-------------|-----------------------|--------------------------|
| 2002 - 40종목 | 2002 - 63종목(441개 연합회) | 2002 - 84종목(3,326개 연합회)  |
| 2003 - 44종목 | 2003 - 65종목(524개 연합회) | 2003 - 109종목(3,847개 연합회) |
| 2004 - 46종목 | 2004 - 67종목(548개 연합회) | 2004 - 109종목(4,479개 연합회) |
| 2005 - 46종목 | 2005 - 67종목(565개 연합회) | 2005 - 109종목(4,814개 연합회) |
| 2006 - 46종목 | 2006 - 69종목(586개 연합회) | 2006 - 109종목(5,075개 연합회) |
| 2007 - 46종목 | 2007 - 68종목(582개 연합회) | 2007 - 109종목(5,089개 연합회) |
| 2008 - 46종목 | 2008 - 72종목(605개 연합회) | 2008 - 115종목(5,134개 연합회) |
| 2009 - 50종목 | 2009 - 76종목(628개 연합회) | 2009 - 115종목(5,603개 연합회) |
| 2010 - 50종목 | 2010 - 76종목(630개 연합회) | 2010 - 115종목(5,613개 연합회) |

셋째, 직장체육활동 육성 사업이다. 직장체육은 구성원들의 건강을 유지하고 직장생활 만족도를 높여 노사화합과 생산성 제고 등에 긍정적 영향을 미치기 때문에 국가 정책의 주요 영역이 되고 있다. 직장체육은 운동부족을 야기할 수 있는 작업환경에서 근로자 개인의 건강증진과 여가선용 그리고 삶의 질 향상에 기여함은 물론 기업의 생산성 제고와 노사 간 화합에 기여할 수 있다는 측면에서 적극 권장되어 왔다. 따라서 국민체육진흥법에서는 직장체육진흥관리위원회를 설치·운영하고, 체육주간 및 체육의 날을 지정하여 직장체육 행사를 실시하도록 하고 있으며, 생활체육지도자의 배치 및 직장체육시설의 설치, 직장체육동호인조직 육성 등에 관하여 규정함으로써 직장체육활동 활성화를 도모해 왔다. 2010년 12월 말 현재 등록된 직장체육 동호인 클럽 수는 15,980개이며 회원 수는 477,200명으로 파악되고 있다. 이 수치는 81,835개 클럽에 회원 수가 2,608,679명인 지역체육동호인에 비해 크게 낮은 것으로 직장체육 활성화의 필요성을 제기하고 있다.

넷째, 소외계층 체육활동 지원 사업이다. 1975년 유럽 각국 체육부장관 회의에서는 ‘모든 사람을 위한 스포츠 유럽 헌장’을 채택했는데, 이 헌장에서는 스포츠 활동 참여가 모든 사람의 권리임을 선언하고 있다. 즉, 모든 사람은 인종, 성, 연령, 경제적 수준, 사회적 계층, 신체적 능력 등에 의해서 체육활동 참여가 제한 받아서는 안 된다는 것을 선언한 것이다. 이에, 정부에서는 경제·사회적인 안정과 신체적 능력을 갖추고 있는 사람들은 정부 지원 없이도 스스로 체육활동에 참여할 수 있기 때문에, 체육활동을 하고 싶어도 기회를 가질 수 없었던 체육활동 소외계층에 초점을 두고 정부의 지원이 이루어지고 있다. 2010년 소외계층 지원 사업으로는 사회복지시설 운동용구 지원과 소외계층 생활체육 프로그램 등이 운영되었다.

다섯째, 생활체육지도자의 효율적 관리 및 활용 사업이다. 생활체육지도자는 시설, 프로그램과 함께 생활체육을 구성하는 기본요소이다. 생활체육지도자는 생활체육 참여 동기를 유발하고 생활체육 참여 증진을 위한 각종 프로그램을 직접적으로 지도·관리함으로써 생활체육 활성화와 사업의 성패에 중요한 역할을 하고 있다. 이에, 정부는 각급 생활체육지도자연수원을 통하여 유자격 생활체육지도자를 꾸준히 양성해 왔다. 2010년 12월말까지 정부가 배출한 생활체육지도자는 1급 769명, 2급 7,641명, 3급 138,164명 등 총 146,574명이다. 유능한 생활체육지도자의 양성 못지않게 중요한 일은 양성된 지도자를 효율적으로 관리 및 활용하는 일이라 할 수 있다. 따라서 정부에서는 배출된 생활체육지도자의 활용을 극대화하고 효율적으로 관리하기 위한 사업을 활발히 전개해 나가고 있다.

여섯째, 생활체육 홍보 및 정보 서비스 사업이다. 생활체육에서 홍보사업이 갖는 중요한 의미는 두 가지로 요약될 수 있는데, 하나는 생활체육에 대한 인식 전환을 통하여 자발적 참여를 이끌어내는 것이고, 다른 하나는 생활체육에 대한 정보를 제공하여 스스로 활용할 수 있도록 하는 것이다. 따라서 생활체육 홍보 및 정보 서비스 사업에서는 대중매체를 활용하여 생활체육의 필요성과 중요성을 인식시키고, 생활체육에 대한 정보를 효율적으로 전달하는 방법 등을 모색하는 것이 중요하다.

그동안 생활체육 홍보와 정보 서비스 사업은 대중매체를 활용한 홍보에 초점을 두고 다양한 사업을 추진해 왔으며, 2005년에 시작된 '스포츠 7330' 캠페인은 생활체육에 대한 인식을 전환시키고 있는 대표적인 홍보사업이다. 또한 앞으로 생활체육 홍보 및 정보 서비스 사업의 운영 방향은 생활체육에 대한 인식 개선과 참여 동기 유발과 함께 생활체육 참여를 위해 실질적으로 활용할 수 있는 정보제공에 많은 비중을 두며 추진되어야 한다는 목표아래 현재 '공공체육시설 통합 정보망' 구축 등이 이루어지고 있다.

일곱째, 세계 각국에 거주하고 있는 한민족에 대한 체육활동 지원 사업이다. 글로벌 시대에서 세계 도처에 진출해 있는 수백만 해외동포들에게 체육활동을 통해 조국에 대한 긍지와 민족의 동질성을 회복할 수 있도록 세계한민족축전을 지원하고 있다. 이 축전은 체육행사를 중심으로 한 다양한 문화행사가 개최되며 해외동포들이 조국에 대한 인식을 새롭게 하는 계기를 제공하고 한민족을 단결시키는데 기여하고 있다.

## 제2절 생활체육 참여기회 확대

### 1. 시·도 생활체육교실

시·도 생활체육교실은 「스포츠교실」운영 1만 개소 확대 정책에 따라 지방자치단체가 지역특성에 맞는 주민 선호 종목을 중심으로 학교체육시설, 체육공원 등 근린생활체육 시설을 활용하여 운영하고 있다. 생활체육교실은 소규모 지역단위로 생활체육 참여기회를 제공하여 생활체육의 일상화를 확산하기 위한 사업이다. 생활체육교실은 2002년 3,208개소, 2003년 3,261개소, 2004년 3,374개소, 2005년 4,241개소, 2006년 3,915개소, 2007년 3,946개소, 2008년 3,886개소, 2009년 4,205개소, 2010년 4,146개소가 운영되었다.

시·도 생활체육교실사업 예산은 2009년까지 정부에서 30%, 지방자치단체에서 70%를 분담하며 추진해 왔다. 그러나 교실사업이 성공적으로 안착되었기에 2010년부터는 정부의 예산 지원 없이 전액 지방자치단체 예산으로 사업을 추진하도록 이관되었다. 따라서 2010년 시·도 생활체육교실 프로그램은 2009년까지와는 달리 지방자치단체의 여건에 따라 다양한 형태로 추진되었기 때문에, 2009년 운영 현황과 단순 비교하기는 어렵다. 2010년 시·도 생활체육교실은 4,146개소가 운영되었으며, 충청남도에서는 생활체육교실 프로그램을 운영하지 않은 것으로 나타났다.

표 4-4 | 시·도 생활체육교실 운영 수

| 연도별  | 합계    | 서울    | 부산  | 대구  | 인천  | 광주  | 대전  | 울산 | 경기  | 강원  | 충북  | 충남  | 전북  | 전남  | 경북  | 경남  | 제주 |
|------|-------|-------|-----|-----|-----|-----|-----|----|-----|-----|-----|-----|-----|-----|-----|-----|----|
| 2002 | 3,208 | 561   | 110 | 80  | 90  | 127 | 98  | 81 | 564 | 145 | 164 | 176 | 290 | 195 | 217 | 234 | 76 |
| 2003 | 3,261 | 561   | 151 | 76  | 85  | 132 | 98  | 81 | 575 | 145 | 164 | 176 | 299 | 195 | 217 | 234 | 72 |
| 2004 | 3,374 | 561   | 220 | 80  | 92  | 125 | 98  | 80 | 544 | 145 | 165 | 209 | 316 | 198 | 217 | 248 | 77 |
| 2005 | 4,241 | 1,172 | 227 | 270 | 107 | 125 | 144 | 82 | 539 | 156 | 192 | 209 | 248 | 195 | 217 | 300 | 58 |
| 2006 | 3,915 | 745   | 252 | 270 | 83  | 113 | 98  | 80 | 562 | 168 | 207 | 209 | 248 | 195 | 233 | 377 | 75 |
| 2007 | 3,946 | 808   | 154 | 277 | 97  | 109 | 116 | 87 | 595 | 180 | 186 | 236 | 248 | 195 | 194 | 396 | 68 |
| 2008 | 3,886 | 599   | 227 | 286 | 96  | 113 | 158 | 87 | 509 | 154 | 206 | 212 | 359 | 195 | 237 | 395 | 53 |
| 2009 | 4,205 | 975   | 276 | 263 | 97  | 154 | 107 | 87 | 607 | 143 | 203 | 137 | 309 | 186 | 233 | 380 | 48 |
| 2010 | 4,146 | 1,272 | 204 | 187 | 285 | 126 | 126 | 87 | 403 | 153 | 226 | -   | 320 | 64  | 271 | 377 | 45 |

### 2. 생활체육광장

생활체육광장은 지역주민이 가장 가까운 곳에서 쉽게 생활체육에 참여할 수 있도록 마을 단위의 기초적인 참여환경을 제공해 주는 사업이다. 이 사업의 목적은 전 국민의 생활체육 참여기회



를 확대하고 체육활동의 생활화로 건강한 삶을 유지하도록 하며, 지역 주민의 체력향상 및 이웃 간 이해증진을 유도하여 지역 주민의 화합과 건전한 여가 풍토를 조성하는데 있다.

지방자치단체는 생활체육광장 사업의 효율적 운영을 위해 다양한 홍보매체를 활용하여 생활체육광장에 관한 정보를 제공함으로써 주민의 관심과 참여를 유도하고 있다. 2010년 12월까지 전국 520개소에 생활체육광장 지도자가 배치되어, 매일 아침 또는 저녁시간대에 약속터, 공원 등 주민이 많이 모이는 현장에서 약 7개월(4월~10월) 동안 지속 운영되고 있다. 2010년 생활체육광장은 520개소에서 74,924회가 추진되었으며, 280만 명이 넘게 참여하였다. 2010년 생활체육광장 참가인원이 2009년까지의 매해 참가인원보다 낮은 이유는 2009년까지는 정부의 예산과 지방비를 통해 추진된 사업의 참가인원이 모두 포함된 반면, 2010년에는 지방비로 추진된 사업의 참가인원은 제외하고 정부의 예산으로만 추진된 사업의 참가인원만 포함하였기 때문이다.

생활체육광장의 기본 프로그램은 참여자 전원을 대상으로 실시하는 준비체조와 선택 프로그램으로 구성되어 있다. 준비체조로는 택견, 스트레칭, 민속생활체조(가슴을 열자, 덩터꿍 체조, 민속 에어로빅스)를 지도하고 있으며, 선택 프로그램으로는 배드민턴, 게이트볼, 축구, 에어로빅, 족구, 테니스 등 지역실정 및 장소에 적합한 생활체육 종목 중 참여자가 희망하는 종목을 지도하고 있다. 생활체육광장은 주로 야외에서 이루어지기 때문에 장마나 태풍 등 기후에 따라 참여 인원이 유동적이라는 한계가 있지만 생활체육 참여 확산의 중심사업으로 자리 잡고 있다.

| 표 4-5 | 생활체육광장 연도별 사업추진 실적

| 구분       |          | 2002       | 2003       | 2004       | 2005       | 2006       | 2007       | 2008       | 2009       | 2010       |
|----------|----------|------------|------------|------------|------------|------------|------------|------------|------------|------------|
| 사업<br>실적 | 개소<br>수  | 500개소      | 500개소      | 500개소      | 500개소      | 500개소      | 520개소      | 520개소      | 520개소      | 520개       |
|          | 회수       | 142,816회   | 137,074회   | 140,892회   | 142,672회   | 157,322회   | 166,180회   | 88,609회    | 86,363회    | 74,924회    |
|          | 참가<br>인원 | 5,370,996명 | 4,703,464명 | 4,943,438명 | 5,029,846명 | 5,452,284명 | 5,955,670명 | 4,818,484명 | 4,750,232명 | 2,822,325명 |

※ 2010년도부터는 사업실적에서 지방비로 운영된 생활체육광장의 참가인원 제외

### ● 3. 다양한 생활체육 프로그램 운영

#### 1) 어린이체능교실 및 청소년체련교실

어린이와 청소년들이 체육활동을 통해 심신의 건강과 발달을 도모하고, 건전한 여가선용의 기회를 가질 수 있도록 하기 위해 추진하는 사업으로 16개 시·도와 해당 지역 생활체육회가 공동으로 주관하고 있다. 2010년 어린이체능교실은 서울, 경북, 제주 지역을 제외한 13개 지역에서 운영

하였으며, 총 261,161명이 참가하였다. 한편, 청소년체련교실은 부산, 대구, 광주, 울산, 경기, 강원, 충북, 충남, 전북, 전남, 경남에서 운영하였으며, 총 165,313명이 참가하였다(표 4-6 참조).

## 2) 장수체육대학 및 여성생활체육강좌

스포츠 소외계층이라 할 수 있는 노인과 여성의 생활체육 참여 확산을 도모하는 사업으로 지방비에 의해 이루어지고 있다. 2010년 장수체육대학은 서울, 대전, 경북을 제외한 13개 지역에서 운영하였으며, 총 384,773명이 참가하였다. 한편, 여성생활체육강좌는 서울, 부산, 충남, 경북을 제외한 12개 지역에서 운영하였으며 총 200,887명이 참가하였다(표 4-6 참조).

## 3) 레크리에이션교실

이 사업은 지역주민과 소외계층에게 체육활동에 놀이적 요소를 가미한 레크리에이션 프로그램을 보급함으로써 건강한 신체와 명랑한 사회분위기를 조성하기 위해 추진되고 있다. 수용시설 및 복지관 등 소외계층을 방문하여 생활체육과 레크리에이션 활동을 보급함으로써 생활체육에 대한 인식을 제고하는 것을 주요 내용으로 하고 있다. 2010년 레크리에이션교실은 부산, 인천, 울산, 경기, 충북, 전북, 전남, 경남, 제주 등 9개 지역에서 운영하였으며, 총 58,416명이 참가하였다(표 4-6 참조).

## 4) 클럽대항청소년체육대회

이 사업은 클럽활동을 통해 청소년의 건전한 놀이문화를 육성하고 상호 우의를 증진하며 협동심을 배양함과 동시에 대회 참가를 통한 성취감과 사회성 발달을 꾀하기 위해 추진되고 있다. 서울시종목별연합회 주관으로 대한체육회 산하 경기단체에 선수등록 사실이 없는 만 13세~19세의 남녀 청소년을 대상으로 한다. 따라서 학생 및 근로청소년들이 많이 참가할 수 있는 시기를 선택하여 청소년이 선호하는 종목 중 2종목을 선정하여 클럽 간 대항전을 개최하고 있다. 2010년 클럽대항청소년체육대회는 서울, 인천, 경북, 제주를 제외한 12개 지역에서 운영하였으며, 총 20,564명이 참가하였다(표 4-6 참조).

## 5) 직장체육지도자 강습회

직장의 체육담당자에게 직장체육 운영방법 등과 같은 전문지식을 교육함으로써 직장체육 활성화를 도모하기 위한 사업이다. 서울시생활체육회 주관으로 직장, 지역체육지도자, 직장체육부서장 등을 대상으로 시행되고 있으며, 새로운 종목의 개발과 체험 등을 통해 체육활동의 질적 향상을 도모하고 있다. 2010년 직장체육지도자 강습회는 부산, 울산, 강원, 충북, 충남, 전북, 전남, 제주 등 8개 지역에서 운영하였으며, 총 933명이 참가하였다(표 4-6 참조).

| 표 4-6 | 2010년 지역별 생활체육프로그램 참가 현황

(단위 : 명)

| 프로그램<br>지 역 | 어린이<br>체능교실 | 청소년<br>체련교실 | 장수<br>체육대학 | 여성생활<br>체육 강좌 | 레크리<br>에이션<br>교실 | 클럽대항<br>청소년<br>체육대회 | 직장체육<br>지도자<br>강습회 |
|-------------|-------------|-------------|------------|---------------|------------------|---------------------|--------------------|
| 부 산         | 10,259      | 7,147       | 44,697     | -             | 200              | 1,360               | 70                 |
| 대 구         | 48,360      | 11,808      | 1,615      | 1,386         | 0                | 1,640               | 0                  |
| 인 천         | 14,632      | -           | 55,691     | 32,916        | 22,364           | -                   | -                  |
| 광 주         | 10,033      | 10,150      | 15,038     | 20,013        | -                | 1,377               | -                  |
| 대 전         | 3,436       | -           | -          | 19,726        | -                | 1,420               | -                  |
| 울 산         | 900         | 1,200       | 15,000     | 30,000        | 2,400            | 1,500               | 58                 |
| 경 기         | 44,835      | 21,887      | 22,833     | 22,921        | 205              | 1,970               | -                  |
| 강 원         | 54,846      | 45,347      | 72,856     | 4,614         | -                | 590                 | 13                 |
| 충 북         | 5,312       | 2,005       | 31,276     | 24,401        | 710              | 5,053               | 100                |
| 충 남         | 2,484       | 3,100       | 3,580      | -             | -                | 1,158               | 200                |
| 전 북         | 63          | 47          | 70         | 39            | 24               | 27                  | 50                 |
| 전 남         | 20,360      | 18,561      | 16,857     | 8,257         | 28,000           | 954                 | 44                 |
| 경 남         | 45,641      | 44,061      | 94,116     | 29,104        | 643              | 3,515               | 400                |
| 제 주         | -           | -           | 11,144     | 7,510         | 3,870            | -                   | -                  |
| 합 계         | 261,161     | 165,313     | 384,773    | 200,887       | 58,416           | 20,564              | 933                |

#### 6) 기타 생활체육 프로그램

2010년부터 시·도 생활체육교실 운영이 전액 지방비로 추진됨에 따라, 지방자치단체별로 다양한 생활체육 프로그램을 운영하였다. 특히, 서울, 인천, 경기, 경상북도는 2009년의 시·도 생활체육교실 프로그램과 다른 형태의 프로그램을 운영하였다. 서울은 생활체육 프로그램을 종목별로 구분하여 운영하였으며, 생활체조, 에어로빅, 단전호흡 등 34개 종목에 걸쳐 총 3,930,813명이 참가하였다.

인천시는 노인건강교실 등의 생활체육 프로그램을 운영하였으며, 총 199,850명이 참가하였다. 경기도는 직장인, 다문화, 함께하는 생활체육교실, 지역동호인 프로그램, 축구, 탁구, 게이트볼, 자전거, 족구, 요가, 배드민턴 등 종목별 생활체육 프로그램을 운영하였으며, 총 387,603명이 참가하였다. 경상북도는 육상과 수영, 구기 등 종목별 생활체육 프로그램이 운영되었으며, 육상 1,757명, 수영 5,489명, 구기(배드민턴, 테니스, 축구, 야구 등) 351,369명, 체조 137,369명, 격투 종목(태권도, 유도 등) 29,113명, 기타(보디빌딩, 바둑, 인라인 등) 34,351명 등 총 559,448명이 참가하였다.

| 표 4-7 | 서울시 생활체육프로그램 참가 현황

(단위 : 명)

| 종목   | 참가인원    | 종목   | 참가인원      | 종목   | 참가인원    |
|------|---------|------|-----------|------|---------|
| 걷기   | 3,660   | 배구   | 68,638    | 전통무예 | 4,138   |
| 검도   | 9,076   | 배드민턴 | 280,819   | 족구   | 99,234  |
| 게이트볼 | 201,293 | 발리댄스 | 67,607    | 차밍스쿨 | 20,676  |
| 골프   | 34,490  | 블링   | 9,102     | 축구   | 116,405 |
| 국선도  | 20,190  | 생활체조 | 1,767,545 | 탁구   | 98,351  |
| 농구   | 22,134  | 수상스키 | 4,360     | 태권도  | 5,843   |
| 단전호흡 | 132,269 | 수영   | 39,200    | 테니스  | 22,048  |
| 단학기공 | 50,132  | 스쿼시  | 19,200    | 포켓볼  | 5,782   |
| 당구   | 20,004  | 에어로빅 | 544,561   | 풋살   | 4,072   |
| 레슬링  | 27,934  | 요가   | 142,031   | 헬스   | 23,547  |
| 마라톤  | 4,177   | 인라인  | 14,371    | -    | -       |
| 발레   | 780     | 자전거  | 47,144    | -    | -       |

## 제3절 동호인클럽 육성 및 활동 지원

### ● 1. 전국종목별연합회 육성

동호인클럽은 생활체육의 자율적 발전을 도모하고 투자를 효율화하며 합리적 운영체제를 구축하는데 핵심 대상이 되고 있다. 따라서 정부에서는 동호인클럽 육성을 위해 전국종목별연합회를 지원 및 육성하고 있다. 전국종목별연합회는 생활체육동호인클럽의 연합체로서 지역 간 및 클럽 간 체육교류활동을 가능케 하는 등 중요한 역할을 담당하고 있다. 따라서 전국종목별연합회 발전은 동호인클럽 육성을 통해 생활체육 참여인구를 확대시키는 원동력이 되고 있다.

전국종목별연합회 육성 사업은 생활체육 동호인클럽 활동의 중심체인 전국연합회를 육성·지원하여 「국민 1인 1스포츠 갖기 운동」 확산을 도모하고, 구심단체로서의 역할을 증대해 나가는데 목적이 있다. 전국종목별연합회 육성 사업의 운영 방침은 생활체육 종목별 동호인클럽 활동의 구심체를 확대하고, 신규종목별연합회 결성을 유도하며, 동호인의 체력증진 및 생활체육 참여기회 확대를 위한 전국규모대회 지원을 활성화하는 것이다. 또한 동호인클럽의 체계적 관리 체제를 정비하고 전국연합회가 재정 자립도를 확보 할 수 있도록 지원하는 것이다.

전국종목별연합회 육성 사업의 지원대상은 국민생활체육전국종목별연합회 50개 단체(축구, 육상, 배드민턴, 게이트볼, 자전거, 스케이팅, 윈드서핑, 탁구, 테니스, 족구, 배구, 사격, 궁도, 스키, 스킨스쿠버, 볼링, 택견, 생활체조, 풋살, 합기도, 패러글라이딩, 정구, 보디빌딩, 승마, 줄다리기, 야구, 농구, 국무도, 골프, 당구, 검도, 태권도, 국학기공, 등산, 씨름, 인라인스케이팅, 낚시, 철인3종, 수영, 우슈, 스퀘시, 종합무술, 라켓볼, 하키, 익스트림게임즈, 인라인하키, 그라운드골프, 줄넘기, 핸드볼, 파크골프)이며, 주요 지원 사업은 종목별연합회의 전국규모대회, 종목별 초보자 및 지도자 강습회 등이다. 또한 전국종목별연합회 활성화를 위한 지도사업으로 전국연합회 결성 종목의 시·도연합회 확대 결성 유도, 전국연합회 사무처직원 실무교육 실시, 전국연합회에 대한 업무지도 강화 등을 시행하고 있다. 특히 신규 동호인클럽 결성 확대를 위해 국민 참여도가 높은 종목, 향후 동호인 확산이 충분히 예상되는 종목, 자연친화 및 극기 종목, 레저스포츠를 확대 지원하여 육성해 나가고 있다.

이 사업의 지속적 운영으로 생활체육 동호인조직의 중심체인 전국종목별연합회가 행·재정적 측면에서 크게 발전해왔다. 그러나 우리나라의 동호인클럽이나 종목별연합회는 선진국의 스포츠클럽과 비교해 볼 때, 아직까지 자생력이 미흡하고 그 역할과 기능도 매우 미약한 실정이다.

● 2. 생활체육대회 개최

1) 종목별 동호인 행사 지원

체육활동 참여자에게 자신의 기량을 스스로 확인할 수 있는 기회를 제공하고 자신의 체력 수준과 비슷한 사람들과 경쟁을 통해 만족스러운 경험을 갖도록 하는 것은 국민들의 체육활동 참여 유인책으로 매우 효과적이다. 이러한 맥락에서 종목별 동호인 행사 지원은 생활체육의 지속적 참여를 격려하는 강력한 동기부여 사업이 되고 있다. 종목별 동호인 행사 지원 사업은 전국 종목별 동호인 행사를 지원하여 체육의 생활화 운동 확산을 도모하고 종목별 동호인 대회를 내실 있게 운영함으로써 동호인이 참여하는 권위 있는 전국 대회로 육성하는 것이 목적이다. 따라서 종목별 동호인 행사 지원 사업은 전국연합회별 동호인 행사 개최를 지원하고, 지방의 생활체육 진흥을 위해 지역 분산 개최를 권장하며, 종목별 지역동호인클럽의 신규 육성 및 친선 교류 기회가 확대 되도록 운영되고 있다.

종목별 동호인 행사 지원은 전국 일원에서 종목별로 연중 개최되며 전국종목별연합회가 주관하여 대회를 운영하고 국민생활체육회가 대회 운영을 행·재정적으로 지원해 주고 있다. 종목별 장관기 대회는 시·도 지역예선을 거쳐 시·도 대항전 경기방식을 원칙으로 하되 종목 특성상 시·도 대항전이 불가능한 경우는 클럽대항으로 운영하고 있으며 사업추진 실적은 (표 4-8)과 같다.

표 4-8 | 종목별 동호인 행사 지원 사업추진 실적

| 구 분 \ 년 도 | 2002    | 2003    | 2004    | 2005    | 2006     | 2007     | 2008     | 2009     | 2010     |
|-----------|---------|---------|---------|---------|----------|----------|----------|----------|----------|
| 대회 종목 수   | 39종목    | 40종목    | 42종목    | 43종목    | 43종목     | 45종목     | 46종목     | 46종목     | 50종목     |
| 대회 수      | 117회    | 121회    | 124회    | 123회    | 128회     | 129회     | 124회     | 133회     | 122회     |
| 참가규모      | 72,473명 | 82,236명 | 87,031명 | 99,547명 | 118,789명 | 125,113명 | 132,754명 | 110,635명 | 124,520명 |

2) 전국 국민생활체육 대축전

전국 국민생활체육 대축전은 16개 시·도가 함께 하는 축제로서 2001년 ‘국민생활체육 전국 한마당축전’이란 사업으로 시작되었다. 1년에 한번 전국의 생활체육 동호인들이 한자리에 모여 기량을 겨루고 친선과 화합을 도모하는 행사로서 동호인 개개인의 명예와 성취감 고취 기회를 제공하고, 지역 및 계층 간 우정과 화합을 통한 국민통합 기회를 마련하며 생활체육 실천으로 개인적 삶의 질 향상과 건강한 복지사회 실현을 목적으로 하고 있다.

전국 국민생활체육 대축전은 체육, 문화, 관광이 어우러지는 종합축전으로 개최되며, 언론기관과의 협조를 통해 대국민 홍보활동을 전개하고 민속경기 채택으로 전통 놀이 문화의 계승기반을 마련하며 국제 생활체육 교류행사와 병행 실시한다는 방침 아래 추진되고 있다. 매년 각 시도별

로 순회 개최되며 체육경기 외에 다양한 지역문화행사와 연계한 상설 프로그램으로 환영 음악회, 월드스타 쇼, 전국 노래자랑 등이 열린다. 학술행사는 지역대학을 중심으로 생활체육 세미나가 개최되며 주변행사로는 내 고향 특산물 전시회 및 먹을거리 장터, 생활체육 종목시연, 민속놀이 체험, 가족체험, 연예인 스포츠 스타 사인회 등의 프로그램이 운영되고 있다.

표 4-9 | 전국 국민생활체육 대축전 현황

| 장소    | 기간                 | 참가인원   | 실시종목  |
|-------|--------------------|--|---|
| 부산광역시 | 2010.<br>6.11~6.13 | 60,000여명<br>(16개 시·도<br>임원·선수<br>27,162명 포함) | <ul style="list-style-type: none"> <li>- 정식종목(29개)               <ul style="list-style-type: none"> <li>• 일반종목(26개) : 축구, 육상, 배드민턴, 게이트볼, 정구, 탁구, 테니스, 볼링, 족구, 배구, 검도, 생활체조, 자전거, 야구, 농구, 당구, 합기도, 풋살, 스킨스쿠버, 패러글라이딩, 보디빌딩, 태권도, 등산, 인라인스케이팅, 국학기공, 낚시</li> <li>• 민속종목(3개) : 씨름, 택견, 줄다리기</li> </ul> </li> <li>- 시범종목(10개) : 궁도, 철인3종, 골프, 사격, 승마, 스쿼시, 라켓볼, 국무도, 윈드서핑, 그라운드 골프</li> <li>- 대학 동아리(2개) : 축구, 농구</li> <li>- 장애인(6개) : 탁구, 테니스, 볼링, 배드민턴, 게이트볼, 당구</li> <li>- 전시종목(3개) : 우슈, 론볼, 파크골프(장애인 종목)</li> </ul> |

### 3) 전국 어르신생활체육대회

전국 어르신생활체육대회는 만 60세 이상 어르신을 대상으로 하는 전국대회로서 2007년에 시작되었으며, 2008년부터 대한노인회 노인건강축제와 통합되어 운영되고 있다. 이 대회의 목적은 노인의 생활체육에 대한 사회적 관심을 제고하고 노인 생활체육 활성화를 견인함으로써 행복하고 활기찬 노후 생활여건을 조성하는데 있다.

표 4-10 | 전국 어르신생활체육대회 현황

| 년도   | 기간/장소                 | 참가인원                                     | 실시종목   |
|------|-----------------------|--|--|
| 2007 | 9.18~20<br>(경북 경주시)   | 10,000여명<br>(16개 시·도 임원·선수<br>5,207명 포함) | <ul style="list-style-type: none"> <li>- 10종목</li> <li>• 게이트볼, 축구, 배드민턴, 탁구, 테니스, 볼링, 생활체조, 자전거, 국학기공, 정구</li> </ul>                                   |
| 2008 | 9.8~10<br>(경기도 수원)    | 10,000여명<br>(16개 시·도 임원·선수<br>7,243명 포함) | <ul style="list-style-type: none"> <li>- 13종목</li> <li>• 게이트볼 I, II, 축구, 배드민턴, 탁구, 테니스, 볼링, 생활체조, 자전거, 국학기공, 정구, 장기, 바둑</li> </ul>                     |
| 2009 | 9.9~11<br>(인천광역시)     | 10,000여명<br>(16개 시·도 임원·선수<br>8,023명 포함) | <ul style="list-style-type: none"> <li>- 15종목</li> <li>• 게이트볼 I, II, 축구, 배드민턴, 탁구, 테니스, 볼링, 생활체조, 자전거, 국학기공, 정구, 당구, 등산, 장기, 바둑</li> </ul>             |
| 2010 | 9.29~10.1<br>(전북 익산시) | 10,000여명<br>(16개 시·도 임원·선수<br>8,168명 포함) | <ul style="list-style-type: none"> <li>- 17종목</li> <li>• 게이트볼 I, II, 축구, 배드민턴, 탁구, 테니스, 볼링, 생활체조, 자전거, 국학기공, 정구, 당구, 등산, 장기, 바둑, 낚시, 그라운드골프</li> </ul> |

이 대회는 생활체육, 문화, 관광이 어우러지는 종합대회로 추진되며, 시·도 대항전으로 진행되는 종목별 경기를 비롯해 문화·부대행사와 연계된 예술단체 공연, 지역문화 축제(풍물놀이, 예술제 등), 내고향 특산물 전시회 및 먹거리 장터, 실비용품 전시회, 지역 명소탐방 프로그램 등을 운영하고 있다.

#### 4) 전통종목 전국대회

전통종목 전국대회는 전통종목별로 시·도 대항전을 펼치는 국민축제의 장으로 2009년부터 시작되었다. 이 대회의 목적은 전통종목 계승·발전을 도모하고 전통문화 인식을 확산하며 동호인 활동 활성화의 계기를 마련하는데 있다.

2010년에는 줄다리기, 족구, 궁도, 택견, 국학기공, 씨름, 국무도 등 7개 전통종목의 경기가 진행되었다. 이 대회는 세계한민족축전행사와 연계하여 각국 재외동포 동참을 유도하고 있으며, 마상무예, 차전놀이, 줄타기 등 우리 전통문화 시연행사, 투호놀이, 윷놀이 등 민속 고유 전통놀이 행사를 난장식으로 전개하는 등 일반시민들이 함께하는 부대행사도 운영하고 있다.

표 4-11 전통종목 전국대회 현황

| 년 도  | 기간/장소               | 참가인원                                     | 실 시 종 목  |
|------|---------------------|--|--|
| 2009 | 9.26~28<br>(강원 속초시) | 10,000여명<br>(16개 시·도 임원·선수<br>5,134명 포함) | - 9종목<br>• 줄다리기, 족구, 궁도, 택견, 국학기공, 씨름, 그네뛰기, 널뛰기, 연날리기 |
| 2010 | 11.12~14<br>(광주광역시) | 10,000여명<br>(16개 시·도 임원·선수<br>2,417명 포함) | - 7종목<br>• 줄다리기, 족구, 궁도, 택견, 국학기공, 씨름, 국무도             |

### 3. 동호인 리그

#### 1) 지역동호인클럽 활성화

지역동호인클럽 활성화는 지역별, 종목별 동호인들의 연중 리그를 통하여 지역사회 동호인 활동을 육성하는 사업으로서 국민생활체육진흥의 핵심 사업으로 추진되고 있다. 따라서 각 지역의 종목별리그에는 동호인클럽 전담지도자(234명)가 배치되어 연중 지속되는 동호인 리그를 관리·운영하고 있다. 지역동호인클럽리그는 「국민 1인 1스포츠 갖기 운동」의 기반이 되고 있으며 생활체육동호인 육성의 기초사업으로서 그 가치를 인정받고 있다. 이 사업의 목적은 시·군·구 생활



체육 동호인클럽 활동을 지원하는 것으로서 생활체육 복지혜택을 균등히 제공하고 생활체육동호인 저변확대를 도모하며 생활체육 동호인클럽의 체계적인 육성체제의 기반을 마련하는데 있다.

표 4-12 동호인클럽지도자 배치현황

(단위 : 명)

| 지역 | 지도자 수 | 지역 | 지도자 수 | 지역 | 지도자 수 | 지역 | 지도자 수 |
|----|-------|----|-------|----|-------|----|-------|
| 서울 | 25    | 광주 | 5     | 강원 | 18    | 전남 | 22    |
| 부산 | 16    | 대전 | 5     | 충북 | 12    | 경북 | 23    |
| 대구 | 8     | 울산 | 5     | 충남 | 16    | 경남 | 20    |
| 인천 | 10    | 경기 | 31    | 전북 | 14    | 제주 | 4     |

따라서 지역동호인클럽 활성화 사업의 운영 방침은 기초자치단체의 생활체육 정착화를 도모하기 위해 지역별 실정과 지역주민의 선호도를 고려해 시·군·구별로 2개 종목을 자율적으로 선택하여 실시하도록 하고 있다. 시·군·구 생활체육회를 통하여 지역별 동호인클럽 간 정기 교류전을 실시하고 지역주민에게 생활체육 서비스를 직접 제공하며 동호인 클럽 활성화를 도모하고 있다. 또한 본 사업은 지역별로 연중 실시되며 지역별, 종목별 특성에 맞는 공공체육시설을 활용하고 있다.

표 4-13 지역동호인클럽리그 운영 사업추진 실적

| 구분    | 2005                           | 2006                            | 2007                            | 2008                            | 2009                            | 2010                            |
|-------|--------------------------------|---------------------------------|---------------------------------|---------------------------------|---------------------------------|---------------------------------|
| 추진 실적 | 233개소<br>98,448회<br>2,697,198명 | 234개소<br>105,246회<br>3,412,834명 | 234개소<br>112,798회<br>3,990,392명 | 234개소<br>115,394회<br>3,995,645명 | 234개소<br>107,918회<br>3,324,578명 | 234개소<br>313,178회<br>3,050,130명 |
| 종목    | 생활체육 종목 중<br>5종목 이상 선택<br>실시   | 생활체육 종목 중<br>5종목 이상 선택<br>실시    | 생활체육 종목 중<br>5종목 이상 선택<br>실시    | 생활체육 종목 중<br>2종목 이상 선택<br>실시    | 생활체육 종목 중<br>2종목 이상<br>선택 실시    | 생활체육 종목 중<br>2종목 이상<br>선택 실시    |

이 사업은 2005년 「즐거운 주말리그」 사업과 「시·도 동호인클럽 운영지원」 사업이 통합되어 운영되고 있으며, 지역동호인클럽리그 운영 외에 시·도 종목별대회 지원(2010년 기준 458회 지원)과 동호인클럽 등록 업무가 이루어지고 있다. 동호인클럽 등록 업무는 지역에 배치된 동호인클럽 전담지도자가 시·군·구 생활체육회 및 시·군·구 종목별연합회에 등록된 클럽현황을 취합하여 매월 중앙협의회 주전산기에 저장하는 방식으로 이루어진다.

| 표 4-14 | 시·도 종목별대회 지원 실적

| 구 분   | 2003     | 2004     | 2005     | 2006     | 2007     | 2008     | 2009     | 2010     |
|-------|----------|----------|----------|----------|----------|----------|----------|----------|
| 대 회 수 | 409회     | 385회     | 376회     | 441회     | 592회     | 738회     | 385회     | 458회     |
| 참가인원  | 175,861명 | 179,433명 | 180,767명 | 208,834명 | 303,862명 | 325,868명 | 249,929명 | 236,332명 |

| 표 4-15 | 인구 대비 동호인클럽 현황

(2010년 12월말 기준)

| 지역 | 구분<br>인구수  | 계      |                | 지 역    |           | 직 장    |         |
|----|------------|--------|----------------|--------|-----------|--------|---------|
|    |            | 클럽 수   | 회원 수(%)        | 클럽 수   | 회원 수      | 클럽 수   | 회원 수    |
| 합계 | 48,874,539 | 97,815 | 3,085,879(6.3) | 81,835 | 2,608,679 | 15,980 | 477,200 |
| 서울 | 10,038,916 | 10,313 | 320,206(3.2)   | 7,177  | 218,808   | 3,136  | 101,398 |
| 부산 | 3,445,562  | 5,808  | 173,655(5.0)   | 4,747  | 145,816   | 1,061  | 27,839  |
| 대구 | 2,431,017  | 3,962  | 133,994(5.5)   | 3,661  | 128,431   | 301    | 5,563   |
| 인천 | 2,660,610  | 5,150  | 176,530(6.6)   | 4,403  | 157,307   | 747    | 19,223  |
| 광주 | 1,450,267  | 3,584  | 97,576(6.7)    | 3,270  | 88,890    | 314    | 8,686   |
| 대전 | 1,515,084  | 2,915  | 236,903(5.6)   | 2,166  | 176,865   | 749    | 60,038  |
| 울산 | 1,093,657  | 3,986  | 97,263(8.9)    | 3,739  | 91,550    | 247    | 5,713   |
| 경기 | 11,636,673 | 19,790 | 630,472(5.4)   | 18,444 | 579,801   | 1,346  | 32,671  |
| 강원 | 1,442,929  | 3,879  | 117,102(8.1)   | 3,541  | 109,134   | 338    | 7,968   |
| 충북 | 1,478,998  | 6,845  | 181,552(2.3)   | 5,072  | 140,940   | 1,773  | 40,612  |
| 충남 | 1,958,523  | 5,850  | 180,733(9.2)   | 4,496  | 161,018   | 1,354  | 19,715  |
| 전북 | 1,702,960  | 3,042  | 95,259(5.6)    | 2,503  | 78,249    | 539    | 17,010  |
| 전남 | 1,740,076  | 4,505  | 126,760(7.3)   | 3,641  | 100,065   | 864    | 26,695  |
| 경북 | 2,591,549  | 8,361  | 248,486(9.6)   | 7,124  | 206,747   | 1,237  | 41,739  |
| 경남 | 3,140,817  | 6,834  | 190,039(6.1)   | 5,289  | 138,237   | 1,545  | 51,802  |
| 제주 | 546,901    | 2,991  | 79,349(4.5)    | 2,562  | 68,821    | 429    | 10,528  |

※ 인구 수는 2010년 말 기준 추계인구 수이며, 괄호 안은 인구대비 회원 수 비율임.

| 표 4-16 | 종목별 생활체육동호인 현황

(2010년 12월말 기준)

| 종목       | 클럽 수   | 회원 수      | 종목      | 클럽 수  | 회원 수    |
|----------|--------|-----------|---------|-------|---------|
| 합계       | 97,815 | 3,085,879 | 카누      | 11    | 216     |
| 검도       | 1,438  | 62,732    | 탁구      | 3,695 | 82,214  |
| 경당       | 47     | 373       | 태권도     | 2,656 | 160,125 |
| 게이트볼     | 6,423  | 120,374   | 태극권     | 45    | 1,388   |
| 골프       | 580    | 17,566    | 택견      | 593   | 20,143  |
| 궁도       | 678    | 17,993    | 테니스     | 7,992 | 229,822 |
| 그라운드골프   | 238    | 5,171     | 패러글라이딩  | 687   | 14,919  |
| 기공       | 13     | 682       | 풋살      | 1,555 | 20,958  |
| 낚시       | 1,785  | 46,477    | 피구      | 47    | 1,026   |
| 농구       | 3,179  | 44,732    | 필드하키    | 25    | 544     |
| 단전호흡     | 44     | 1,072     | 합기도     | 1,377 | 73,816  |
| 단학기공/법륜궁 | 1,654  | 58,636    | 항공스포츠   | 25    | 2,269   |
| 당구       | 1,189  | 26,992    | 핸드볼     | 33    | 559     |
| 댄스 스포츠   | 580    | 40,036    | 헬스      | 624   | 34,995  |
| 등산       | 3,530  | 186,274   | 행글라이딩   | 18    | 315     |
| 라켓볼      | 205    | 4,053     | MTB     | 39    | 5,223   |
| 력비       | 33     | 1,037     | X-게임    | 28    | 1,247   |
| 레크리에이션   | 174    | 6,645     | 스포츠클라이딩 | 1     | 30      |
| 롤러스케이팅   | 125    | 8,117     | 캠핑      | 254   | 2,344   |
| 무에타이     | 17     | 482       | 인라인하키   | 214   | 15,447  |
| 미식축구     | 38     | 694       | 국무도     | 225   | 7,968   |
| 배구       | 2,482  | 54,417    | 아이스하키   | 7     | 361     |
| 배드민턴     | 4,409  | 163,768   | 부메랑던지기  | 3     | 54      |
| 보디빌딩     | 1,259  | 72,197    | 레포츠     | 16    | 2,126   |
| 복싱       | 122    | 3,708     | 레슬링     | 5     | 344     |
| 볼링       | 9,933  | 223,573   | 론볼링     | 7     | 214     |
| 사격       | 237    | 4,781     | 민속경기    | 44    | 18,484  |
| 사이클      | 176    | 6,806     | 생활무술기공  | 11    | 464     |
| 생활체조     | 3,371  | 179,156   | 전통무예    | 4     | 54      |
| 석궁       | 6      | 146       | 우드볼     | 29    | 1,052   |
| 소프트볼     | 124    | 2,501     | 열기구     | 1     | 32      |
| 수상스키     | 70     | 3,351     | 양궁      | 5     | 56      |

| 종목       | 클럽 수  | 회원 수   | 종목      | 클럽 수   | 회원 수    |
|----------|-------|--------|---------|--------|---------|
| 수영       | 1,340 | 54,630 | 해동검도    | 26     | 2,541   |
| 스케이팅/빙상  | 198   | 6,142  | 레저복싱    | 11     | 269     |
| 스쿠버다이빙   | 52    | 1,481  | 클라이밍    | 21     | 592     |
| 스쿼시      | 434   | 14,180 | 격투기     | 11     | 731     |
| 스키       | 306   | 10,179 | 기천문     | 1      | 52      |
| 스킨스쿠버    | 459   | 16,520 | 킥복싱     | 19     | 642     |
| 승마       | 312   | 5,929  | 활기도     | 1      | 35      |
| 서바이벌     | 8     | 315    | 오리엔티어링  | 23     | 304     |
| 씨름       | 391   | 8,428  | 파크골프    | 70     | 1,633   |
| 야구       | 2,967 | 65,180 | 보치아     | 19     | 7       |
| 에어로빅     | 1,357 | 61,009 | 경비행기    | 9      | 53      |
| 역도       | 6     | 167    | 걷기      | 20     | 1,087   |
| 요가       | 363   | 14,767 | 법률대법    | 11     | 261     |
| 요트       | 15    | 313    | 프리테니스   | 64     | 1,336   |
| 우슈/쿵푸    | 350   | 12,120 | 인라인스케이팅 | 618    | 52,976  |
| 윈드서핑     | 195   | 4,098  | 특공무술    | 47     | 1,917   |
| 유도       | 185   | 5,415  | 경호무술    | 8      | 468     |
| 육상/조깅마라톤 | 1,989 | 56,330 | 무예24기   | 3      | 168     |
| 자전거      | 911   | 24,406 | 궁수도     | 7      | 194     |
| 전통무용     | 131   | 3,381  | 싱크로빅스   | 8      | 4,357   |
| 정구       | 579   | 12,579 | 건강달리기   | 64     | 2,905   |
| 족구       | 4,056 | 68,163 | 국선도     | 8      | 412     |
| 줄넘기      | 238   | 8,982  | 모터스포츠   | 5      | 51      |
| 줄다리기     | 166   | 3,184  | 바둑      | 31     | 1,062   |
| 종합무술     | 292   | 6,877  | 스포츠마사지  | 5      | 401     |
| 철인3종     | 131   | 4,294  | 축구      | 14,857 | 488,519 |

## 2) 종목별 클럽리그제 운영

종목별 클럽리그제 운영은 생활체육의 지속적 참여를 보장하는 가장 효율적인 방법이며, 자발적 생활체육 참여 분위기를 조성하고 종목 간 연계와 발전을 이루도록 하는데 기여한다. 종목별 클럽리그제 사업의 목적은 종목별 동호인 클럽의 활성화를 위한 지역 및 직장 간 교류 활동의 정례화와 종목별 동호인클럽의 지속적인 교류 촉진을 통한 동호인 참여 확산에 있다. 따라서 연차적으로 운영종목의 확대를 유도하고 전국 종목별 동호인이 참가하는 동호인 축제로 운영되고 있다.

종목별 클럽리그제에는 10종목(축구, 탁구, 족구, 야구, 볼링, 풋살, 농구, 당구, 스쿼시, 라켓볼)이 포함되어 있다. 리그운영 방법은 각 종목별 시·도 리그 후 결승전(종목별로 토너먼트 또는 리그)을 치루는 방식으로 2010년에는 17,200개 클럽, 320,400명의 동호인이 참가했다.

종목별 클럽리그 운영은 해당 종목 동호인의 저변확대, 클럽활동 활성화, 지역 클럽간의 교류 정례화 등으로 생활체육 붐을 조성하는데 크게 기여할 것으로 기대된다. 그러나 현재 생활체육 종목별 클럽리그가 전문체육의 정규리그에는 포함되어 있지 않아 경기단체의 관심이 매우 적은 실정이다. 따라서 국내 전문체육의 종목별 정규리그와의 연계 운영 방안이 고려되어야 한다. 즉, 정규리그를 1부, 2부, 3부 리그 등으로 구분하여 동호인클럽이 함께 참여할 수 있는 방안이 마련되어야 한다. 한편 직장리그와 동호인 한마음리그는 2006년부터 종목별 클럽리그제 운영에 통합되어 가고 있다.

동호인클럽 육성 및 활동 지원을 위해 시행되고 있는 각 단위사업들은 앞서 살펴본 바와 같이 생활체육의 구심체를 형성하는 중요한 사업들이다. 국민체육진흥정책은 국민 모두가 지속적으로 체육활동에 참여함으로써 건강하고 행복한 삶을 영위할 수 있도록 개인이나 민간단체가 자율적으로 체육진흥을 도모해 나아갈 수 있는 사회 분위기를 조성하는 방향으로 추진되어야 한다. 이러한 국민체육진흥정책 방향에 비추어볼 때, 생활체육동호인클럽은 국민들에게 체육활동 참여 동기 부여를 통해 자율적 체육활동 참여를 위한 사회 분위기를 조성해 나가는 구심점이 되고 있으며, 생활체육동호인은 생활체육진흥의 핵심 주체로서 중요한 역할을 담당하고 있다.

## 제4절 직장체육활동 육성

### 1. 찾아가는 생활체육 서비스

찾아가는 생활체육 서비스 사업은 전국의 직장·단체 등을 지도자가 직접 순회 방문하여 생활체육을 보급함으로써 직장체육 활성화를 유도하고 있다. 이 사업은 직장·단체를 대상으로 생활체육지도자가 직접 현장에 방문하여 양질의 프로그램을 지도·보급함으로써 생활체육에 대한 이해와 참여의식을 고취시키고 생활체육 참여를 확산하기 위해 추진되고 있다. 이외에도 지역주민에게 생활체육 참여방법을 알려주고 운동프로그램을 제공해주며, 개인에게 적합한 프로그램을 권장·지도하여 지역사회 생활체육 활성화에 기여할 목적으로 추진되고 있다.

표 4-17 | 2010년 전일제 생활체육지도자 활동 실적

(2010년 12월말 기준)

| 시·도 | 운영개소                | 참여인원(명)    | 지도횟수(회) |
|-----|---------------------|------------|---------|
| 합 계 | 24,884 개소           | 11,911,965 | 594,750 |
| 서울  | 서대문구문화체육관 등 715개소   | 1,054,269  | 47,715  |
| 부산  | 시민체력센터 등 379개소      | 841,079    | 35,527  |
| 대구  | 성서실내게이트볼구장 등 278개소  | 460,643    | 23,901  |
| 인천  | 주안동 주민센터 등 3,724개소  | 421,778    | 24,865  |
| 광주  | 전남대학교체육관 등 236개소    | 545,492    | 24,697  |
| 대전  | 국민생활관 등 369개소       | 588,622    | 39,770  |
| 울산  | 항교게이트볼구장 등 184개소    | 529,065    | 22,187  |
| 경기  | 팔달구민센터 등 10,557개소   | 1,494,911  | 71,165  |
| 강원  | 다문화가족지원센터 등 341개소   | 784,958    | 40,109  |
| 충북  | 충주체육관 등 2,583개소     | 466,610    | 28,465  |
| 충남  | 수정아동센터 등 568개소      | 514,362    | 38,335  |
| 전북  | 인봉초등학교 등 2,581개소    | 539,040    | 27,480  |
| 전남  | 올림픽기념관 등 452개소      | 1,217,482  | 53,987  |
| 경북  | 국민체육센터 등 342개소      | 1,129,734  | 50,865  |
| 경남  | 마산주민자치센터 등 546개소    | 1,175,202  | 58,216  |
| 제주  | 전천후게이트볼구장 등 1,029개소 | 148,718    | 7,466   |

찾아가는 생활체육 서비스의 지도내용은 생활체조(가슴을 열자, 덩더꿍 체조, 민속에어로빅스, 택견, 스트레칭), 레크리에이션 체조(차차차, 포크댄스, 자이브 등), 직장 및 가정 내에서 쉽게 할

수 있는 생활체육 종목 및 체조, 배드민턴, 탁구, 배구 등이 주류를 이루고 있다. 이외에도 직장과 단체에서 희망하는 프로그램과 여성을 위한 생활체육 프로그램 등이 보급되고 있다. 특히 생활체육지도자 1명을 시·도별로 고정 배치하여 생활체육프로그램 순회 지도를 전담토록 하고 있으며, 각 시·도의 직장과 단체 현황을 파악하고 직장·단체장에게 공문을 발송하여 참여를 유도하고 있다. 따라서 이 사업은 직장·단체를 찾아가며 적극적인 체육활동 서비스를 전개함으로써 그동안 상대적으로 낙후되었던 직장체육 활성화에 기여할 것으로 기대된다. 그러나 직장과 단체의 자발적 참여 의사 없이는 성과를 거두기 어렵기 때문에 직장체육의 가치와 필요성을 인식시킬 수 있는 홍보 활동이 병행되어야 한다.

한편 찾아가는 생활체육 서비스 사업은 2003년까지 찾아가는 생활체육지도자가 주도적으로 담당하였다. 그러나 2004년부터 찾아가는 생활체육지도자 제도가 없어지고, 이 사업이 전일제 생활체육지도자 사업에 통합되어 운영되고 있다.

## ● 2. 직장 종목별 클럽리그제 운영

직장체육진흥의 핵심 과제는 직장 동호인클럽을 육성 및 활성화시키는 데 있다. 직장 내 동호인클럽 육성은 연중 지속되는 직장 동호인클럽 전국리그를 통해 이루어지고 있다. 직장 종목별 클럽리그제는 2005년까지 ‘직장 동호인클럽 전국리그’ 사업으로 운영되다가 2006년부터 ‘종목별 클럽리그제 운영’ 사업에 포함되어 추진되고 있다. 직장 종목별 클럽리그제 운영 사업의 목적은 직장 생활체육 동호인 활동의 전국적인 확산을 유도하고 동호인 클럽간의 지속적인 교류의 계기를 마련함으로써 직장체육 활성화에 기여하고자 하는 것이다.

따라서 직장 종목별 클럽리그제 운영은 직장인이 쉽게 참여할 수 있는 종목을 선정하여 시·군·구 리그 후 시·도 리그(풀 리그전), 그리고 결승전으로 운영을 유도하며, 전국 또는 지역 스폰서십을 유치할 수 있도록 하고 있다.

## 제5절 소외계층 체육활동 지원(생활체육 나눔 운동)

### 1. 생활체육 소외계층 지원

생활체육 소외계층 지원 사업은 소외계층의 건전한 여가활동 여건을 조성하여 사회구성원으로 활동할 수 있는 적응능력을 배양하고, 자원봉사자의 지속적인 지도와 프로그램을 제공하여 사회에 대한 긍정적 인식을 갖도록 하는데 목적이 있다. 이 사업은 2005년까지 ‘소외계층 운동용구 보내기’와 ‘소외계층 생활체육 프로그램 운영’ 사업으로 추진되다가 2006년부터 생활체육 소외계층 지원 사업으로 통합 및 운영되고 있다.

#### 1) 소외계층 운동용구 보내기

정부는 전국 사회복지시설의 소외계층에게 운동용구를 지원하여 체육활동을 통한 여가선용 여건을 조성해 주고, 명량하고 활기찬 삶을 영위할 수 있도록 소외계층 운동용구 보내기 사업을 추진하고 있다. 지원 대상 단체는 보건복지부 등 유관기관에 등록된 단체를 근거로 선정하고 있다. 운동용품 지원 품목은 사전에 실시한 설문조사 결과를 활용하거나, 대상별 희망 용품 등을 고려하여 선정 및 지원하고 있다. 또한 운동용품 지원 대상 시설에 생활체육지도자를 파견하여 지원 용품을 활용할 수 있도록 프로그램 순회 지도를 병행하여 실시하고 있다.

2010년 전국 사회복지시설 1,184개소(아동시설 315개소, 노인시설 400개소, 장애인시설 25개소, 한부모가정 보호시설 51개소, 이주노동자시설 52개소, 교화시설 62개소, 격오지 국방시설 1개소 등)에 운동용구가 지원되었으며, 그 동안 재정적 어려움 등으로 생활체육에 참여할 수 없었던 사람들의 참여기회 확대에 기여하였다.

표 4-18 | 소외계층 용구지원 추진 실적

| 연 도  | 지원 대상      | 지 원 내 용          |
|------|------------|------------------|
| 2010 | 아동시설       | 315개소 10종 3,815점 |
|      | 노인시설       | 400개소 4종 1,251점  |
|      | 장애인시설      | 25개소 4종 31점      |
|      | 한부모가정 보호시설 | 51개소 7종 562점     |
|      | 이주노동자시설    | 52개소 4종 365점     |
|      | 교화시설       | 62개소 6종 498점     |
|      | 격오지 국방시설   | 1개소 32종 88점      |



## 2) 소외계층 생활체육 프로그램

소외계층 생활체육 프로그램은 생활체육 활동 대상에서 소외되기 쉬운 저소득층 등을 대상으로 운영되는 사업이다. 이 사업의 목적은 생활체육 소외계층에게 폭넓은 체육활동 참여기회를 제공하고 건강하고 화목한 가정 및 사회 분위기를 조성하는데 있다.

이 사업은 시·도 생활체육회에서 프로그램 운영을 주관하되 지역실정에 맞는 종목과 쉽게 배울 수 있는 운동프로그램을 선정하여 참여자가 흥미를 가지고 즐겁게 참여할 수 있도록 운영되고 있다. 이 프로그램은 각 시·군·구 생활체육회에 배치된 생활체육지도자를 활용하여 이루어지며 수영, 배구, 배드민턴, 탁구, 게이트볼, 볼링, 테니스, 에어로빅, 요가, 농구, 스쿼시 등 지역실정에 적합한 종목을 위주로 운영되고 있다. 운영 일정은 시·도 및 시·군·구 실정에 따라 정해지며, 기간은 2박 3일 일정으로 4회 이상 실시하고 있다.

## ● 2. 다문화가정 어울림 생활체육 지원

다문화가정 어울림 생활체육 지원 사업은 우리사회 구성원 중 하나인 다문화 가정의 생활체육 활동 지원을 통해 건강 증진을 도모하고, 다민족 및 다문화 사회의 어울림 장을 마련하는데 목적이 있다. 또한 다문화 가족과 일반 가족이 함께 할 수 있는 생활체육 프로그램을 마련하여 사회적인 융화책을 모색하는데 목적이 있다.

이 사업은 2006년에 시작되어 2008년까지는 주로 외국인 노동자의 생활체육을 지원하는 ‘외국인노동자 체육행사 지원’ 사업으로 추진되었다. 그러나 다문화 가정이 지속 확대되고 우리사회의 주요 구성원으로 자리매김 하면서, 2009년부터는 외국인노동자뿐 아니라 다문화가정 전체를 대상으로 한 생활체육 지원 사업으로 추진되고 있다. 2010년 다문화가정을 위한 생활체육교실이 100개소에서 4,790회 운영되었으며, 어울림축제가 15회 개최되었고 7,590명이 참가하였다.

| 표 4-19 | 다문화가정 어울림 생활체육 지원 실적

| 연 도  | 사 업 추 진 실 적   |
|------|---|
| 2009 | <ul style="list-style-type: none"> <li>• 교실운영 : 16개소 299회 7,228명</li> <li>• 생활체육캠프 개최 : 16회 1,106명</li> </ul>   |
| 2010 | <ul style="list-style-type: none"> <li>• 교실운영 : 100개소 4,790회 78,426명</li> <li>• 어울림축제 개최 : 15회 7,590명</li> <li>• 다문화교실 지도자교육 : '10.6.30~7.1, 189명(천안상록리조트)</li> </ul> |

## 제6절 생활체육지도자의 효율적 관리 및 활용

### 1. 체육지도자공동운영제

체육지도자공동운영제란 일종의 체육지도자 은행(bank)로 설명될 수 있다. 즉, 각급 연수원을 통하여 정부에서 배출한 유자격 생활체육지도자와 지역 내 체육지도 가능 인력들의 정보를 수집 보관하여, 체육지도자가 필요한 사람이나 단체에 적절한 지도자를 공급할 수 있도록 체육지도자의 수요 공급 체계를 구축해 나가는 사업이다. 체육지도자공동운영제 사업은 체육지도 인력을 확보하고 원활한 수급체계를 구축하여 생활체육 활동을 체계적으로 지원함으로써 체육지도자의 효율적 관리와 활용을 도모하는데 목적이 있다.

이러한 목적을 달성하기 위한 사업 추진방침은 크게 세 가지로 구분할 수 있다. 첫째, 생활체육지도자 양성 기관과 지도자에 대한 데이터를 공유하고 생활체육지도자 데이터베이스를 구축하는 것이다. 둘째, 등록된 지도자의 현장 배치를 주선하며 생활체육지도자 개별등록제를 지속적으로 운영하는 것이다. 셋째, 언론매체(소식지, 인터넷)를 통한 지속적인 홍보 활동을 전개하고 인터넷 홈페이지(생활체육 지도자 구직 구인란)를 지도자 관리에 적극 활용하는 것이다. 이 사업은 연중 지속 운영되며 국민생활체육회가 주관하고 있다.

체육지도자공동운영제 등록대상은 유자격 생활체육지도자, 현장지도자, 경기지도자, 체육 관련학과 학생 등이다. 아직까지는 유자격 생활체육지도자의 전국적 분포가 고르지 못한 상황을 고려해 체육지도가 가능한 인력을 파악하여 부족한 지도 인력을 보완하는 역할을 수행하는 정도이나 이 사업의 지속적 운영을 통해 양질의 지도인력을 확보함으로써 생활체육을 활성화시키고 생활체육지도자 관리 및 배치의 효율화를 이룩할 수 있을 것으로 기대된다. 2010년 12월말까지 체육지도자 자격 검증 시험에 합격하여 2011년 4월말까지 자격증을 수령한 체육지도자의 데이터베이스 구축 현황을 살펴보면 (표 4-20)과 같다.

표 4-20 | 체육지도자 데이터베이스 구축 현황

(단위 : 명)

| 구 분     | 합계      | 1급  | 2급     | 3급      |
|---------|---------|-----|--------|---------|
| 생활체육지도자 | 146,574 | 769 | 7,641  | 138,164 |
| 경기지도자   | 24,238  | 844 | 23,394 | -       |

※ 자료 : 체육과학연구원(2011), 경기·생활체육지도자연수원

## ● 2. 지역단위 생활체육지도자 배치

지역단위 생활체육지도자 배치 사업은 각 지역주민의 생활체육 활동을 지도·육성할 유자격 지도자를 행정 구역별로 배치 운영하는 것이다. 이 사업은 생활체육의 전국적 확산을 통해 국민의 생활체육참여 확대를 도모하고 건전한 사회건설에 이바지하며 청년층 체육인을 위한 일자리 창출을 도모하는데 목적이 있다.

지역단위 생활체육지도자 채용관련 업무는 시·도 생활체육회가 주관하고 있으며, 공정한 채용계획과 절차를 통해 우수한 지도자원을 확보하고, 1년 단위로 계약을 체결하고 있다. 근무지는 시·군·구 생활체육회가 관리·시행토록 하고 있으며, 시·도 및 시·군·구청과 유기적인 협조체제를 유지하면서 지도자 관리 및 활동 예산 지원 등에 대해 상호 협력하고 있다. 전국 16개 시·도 및 232개 시·군·구에 생활체육지도자가 유급 직원으로 연중 배치되어 있으며, 생활체육동호인 육성, 관리, 생활체육 프로그램 보급, 생활체육 현장지도 등의 역할을 수행하고 있다. 또한 1년 단위로 고용 계약을 하는 지도자 외에도 시간제(Part-Time) 생활체육지도자 등을 배치하여 활용하고 있다(지역별 배치 현황은 제10장 참조). 이 사업은 지역사회 생활체육 활성화는 물론 젊은 체육인의 일자리 창출에도 기여하고 있다.

## ● 3. 어르신생활체육지도자 배치

어르신생활체육지도자 배치 사업은 노인들이 생활체육 참여를 통해 건강하고 활력적인 삶을 영위하도록 지원하는데 목적이 있다. 이에 2006년부터 체육지도자 국가자격증 소지자 중 어르신 생활체육지도자 보수교육을 수료한 어르신생활체육지도자를 전국에 배치하고 있다. 어르신생활체육지도자 배치 인원은 2006년 250명, 2007년 300명, 2008년 346명, 2009년 474명, 2010년 500명으로 확대일로에 있다. 이는 고령 인구가 급속히 증가하면서 노인체육지도에 대한 요구가 증대되고 있기 때문이다. 전국에 배치된 어르신생활체육지도자들은 60세 이상 노인을 대상으로 체육활동을 지도하고 있으며 시·도별 어르신생활체육대회를 개최하여 노인의 지속적 생활체육 참여 여건을 조성하고 있다.

어르신생활체육지도자는 지역별 경로당과 노인복지시설 등을 방문하여 생활체육 프로그램을 지도·보급하고 있으며, 지역 체육동호인 조직 가입을 유도하여 지속적인 생활체육 참여기회를 제공해 주는 업무를 담당하고 있다. 지도는 지도자가 방문 시설의 운동여건 및 대상자의 운동능력을 고려하여 가장 적합한 종목을 선택하여 실시하는 방식으로 이루어지고 있다. 주요 실시종목은 생활체조, 요가, 스트레칭, 에어로빅, 게이트볼, 댄스스포츠, 수영, 재활운동, 필라테스, 근력운동, 탁구 등이다.

어르신생활체육지도자 채용 관련 업무는 시·도 및 시·군·구 생활체육회가 주관하고 있으며, 1년 단위로 계약을 체결하고 있다. 시·도 어르신생활체육대회 개최 현황은 (표 4-21)과 같다.

표 4-21 | 시·도 어르신생활체육대회 개최 현황

| 시·도 | 기 간   | 장 소               | 참가규모   | 행 사 운 영 |                 |               |
|-----|-------|-------------------|--------|---------|-----------------|---------------|
|     |       |                   |        | 일반경기    | 번외경기            | 부대행사          |
| 서울  | 6.17  | KBS 88체육관         | 2,500명 | 3종목     | -               | -             |
| 부산  | 5.7   | 부산종합운동장           | 1,600명 | 7종목     | -               | -             |
| 대구  | 3.19  | 대구시민체육관 외 5개소     | 1,592명 | 9종목     | -               | -             |
| 인천  | 6.25  | 문학보조경기장           | 1,700명 | 5종목     | -               | -             |
| 광주  | 5.14  | 염주종합체육관           | 4,000명 | -       | 공굴리기,<br>줄다리기 등 | -             |
| 대전  | 5.4   | 갈마공원 운동장          | 900명   | 8종목     | -               | -             |
| 울산  | 4.10  | 동천체육관 외           | 960명   | 7종목     | -               | -             |
| 경기  | 6.17  | 안산시 올림픽기념관<br>체육관 | 2,214명 | 11종목    | -               | -             |
| 강원  | 4.7-8 | 고성군 종합운동장 외       | 1,600명 | 13종목    | -               | -             |
| 충북  | 10.29 | 괴산군 문화체육센터 외      | 1,600명 | 11종목    | -               | -             |
| 충남  | 10.15 | 공주시 백제체육관 외 보조경기장 | 3,000명 | 5종목     | 투호, 윷놀이 등       | 건강상담 등        |
| 전북  | 5.19  | 임실군 공설운동장         | 2,000명 | 4종목     | 4종목             | -             |
| 전남  | 7.28  | 장흥군 실내체육관 외       | 1,748명 | 6종목     | 레크리에이션 3종목      | -             |
| 경북  | 9.1-2 | 김천 실내체육관          | 2,100명 | 6종목     | -               | -             |
| 경남  | 3.26  | 함양군 일원            | 3,420명 | 8종목     | 시범2종목           | 태권도시범<br>건강체조 |
| 제주  | 7.8   | 한라체육관 외 보조경기장     | 3,500명 | 9종목     | 시범3종목           | -             |

## 제7절 생활체육 홍보

생활체육 홍보는 규칙적 참여자의 지속적 참여를 유인하고 비참여자의 생활체육에 대한 관심 제고와 참여 촉진을 꾀하는데 목적이 있다. 정부에서 현재 추진 중인 핵심 홍보 사업은 스포츠 7330으로 ‘일주일에 세 번 이상 하루 30분 운동하자’는 취지 아래 중장기적으로 추진하고 있다. 이 캠페인은 우리 사회의 구조 변화와 국민의 요구를 적극 반영한 계획적 홍보사업이라는 점에서 의미가 크다.

### ● 1. 스포츠 7330 캠페인 전개

#### 1) 스포츠 7330 정책 태동 배경

##### 가. 생산적인 여가문화로의 전환

주5일 근무제 시행 이후 여가시간이 증가했음에도 불구하고 국민들의 여가 형태는 TV시청, 낚잡 등 단순 휴식과 외식, 쇼핑 등 소비형 여가 수준에 머무르는 경향이 많다. 이에 국민여가시간을 저비용 고효율을 통해 달성할 수 있는 생산적인 문화로 전환할 정책적 대안이 필요했다.

##### 나. 운동방법에 대한 가이드 제시

스포츠 활동이 가장 생산적인 여가문화 중의 하나임에도 불구하고 다수의 국민들이 ‘직접 참여하는 스포츠’보다는 ‘보는 스포츠’에 머물러 있다. 따라서 보는 스포츠 수준에 머물러 있는 국민의 스포츠 활동 참여를 유인하고 스포츠 활동 직접 참여자의 운동 상해 예방과 참여 효과를 극대화할 수 있는 운동방법에 대한 가이드라인의 필요성이 증대되었다.

##### 다. 생활체육 향유계층의 양극화 해소

국민소득의 증대에 따라 건강에 대한 관심은 증가하였으나 일주일에 3회 이상 규칙적 생활체육 참여 인구는 32%(국민생활체육 참여 실태조사, 2010)에 불과하다. 또한 생활체육 참여계층이 저소득층보다는 고소득층에 편중되는 경향이 짙어 양극화 현상이 나타나고 있다. 따라서 저소득층의 생활체육 참여를 적극 유인하기 위한 홍보활동이 필요하다.

##### 라. 국민의 체력지수 향상

과학 기술의 발달과 식생활 개선 등으로 고령 인구가 급격히 증가하고 있다. 그러나 평균수명 대비 건강수명이 10년 이상 낮아 노인의료비 부담이 국가적 문제로 대두되었다. 따라서 국민의 건강수명 연장을 통한 의료비 절감과 미래 국가의 주역인 청소년의 체력 향상에 기여할 수 있는 생활체육 참여 유인 홍보 정책이 필요하다.

## 2) 스포츠 7330의 과학적 의미

스포츠 7330은 스포츠 참여 효과를 극대화할 수 있도록 과학적 검증에 기반 해 채택된 캠페인이다. '일주일에 세 번 이상 하루 30분 운동하자' 가 갖는 과학적 의미를 구체적으로 살펴보면 다음과 같다.

### 가. 왜 일주일에 세 번 이상 운동을 해야 하는가?

스포츠생리학적으로 우리 인체는 신체 활동 등 외부자극에 영향을 받을 경우 그 영향이 지속되는 시간은 약 2일(48시간)정도이다. 따라서 일주일에 3회 이상은 운동을 해야 그 효과를 얻을 수 있다. 이는 일주일에 5일 이상 스포츠 활동에 참여 했을 때 추가적인 효과가 없다는 것이 아니라 일주일에 3~4일의 운동이 투자한 시간에 비해 최대의 건강효과를 거둘 수 있다는 것을 의미한다. 따라서 일주일에 최소한 3일 이상 스포츠 활동에 참여해야 운동효과를 극대화할 수 있다.

### 나. 왜 30분 이상 운동을 계속해야 하는가?

선행 연구결과 5~10분 동안 지구성 운동만 하더라도 심폐지구력이 증가하지만 운동효과 측면에서는 30분 이상이 유효하다고 한다. 여기서 유효하다는 말은 투자 시간에 비해 가장 많은 이득을 거둘 수 있다는 것을 의미한다. 그 이유는 운동에너지 소모와 관련이 있다. 운동할 때 사용되는 주 에너지원은 탄수화물과 지방이다. 이 중 탄수화물은 낮은 중강도 운동 때 주요기질로 작용한다. 그러나 장시간(30분 이상) 운동 시에는 탄수화물 대사로부터 점차 지방으로 기질대사의 의존율이 증가한다. 개인차가 있지만 일반적으로 운동 후 30분이 지나면서 서서히 지방이 분해·소모되는 것이다. 따라서 30분 이상 스포츠 활동에 참여하면 운동효과를 극대화할 수 있다.

### 다. 운동은 어느 정도의 강도를 유지해야 하는가?

운동의 강도 결정의 주요 표준은 최대 운동능력을 100으로 했을 때 약 몇 %의 강도로 할 것인가이다. 일반적으로 최대운동 심박 수의 약 60%~70% 내외 범위에서 결정하는 것이 좋다. 그러나 운동을 처음 시작하는 초보자의 경우, 특히 중장년층은 60% 이내에서 시작하는 것이 바람직하다. 이 60% 정도의 운동 강도는 통상 목표 심박수 130 정도이며, 목표 심박수는  $\{(220 - \text{본인나이}) \times 0.6\}$ 이다. 독일의 생활체육 슬로건인 'Trimming 130' 은 바로 심박수를 130이상으로 올리는 운동을 하자는 것이다. 이 정도의 운동을 하고 나면 대체로 숨이 약간 차고 땀이 축축하게 난다.

## 3) 스포츠 7330 정책 경과

정부는 스포츠 7330 캠페인을 효율적으로 전개하기 위해 로고 개발과 홍보물 제작 배포 및 생활체육 인프라 구축을 활발히 추진하고 있다. 2005년부터 정부에서 추진하고 있는 스포츠 7330 정책 추진 경과는 (표 4-22)와 같다.

| 표 4-22 | 스포츠 7330 정책 추진 경과

|                             |  |
|-----------------------------|--|
| 정책개발 및 적용<br>(2005년)        | <ul style="list-style-type: none"> <li>- 국민들의 운동 참여방법에 관한 스포츠 과학적 가이드 마련</li> <li>- 운동 참여 계몽을 위한 로고 개발</li> <li>- 스포츠 7330 선포식 및 범국민 가두캠페인 전개</li> </ul>   |
| 다양한 캠페인 전개<br>(2006년)       | <ul style="list-style-type: none"> <li>- 혁신브랜드로 선정하고 비전 및 미션 설정</li> <li>- 언론과 연계하여 기획보도·각종 광고, 직접홍보 등 캠페인의 다원화</li> <li>- 동영상 프로그램 보급, 홍보물 제작 배포 등 직접홍보 강화</li> </ul>   |
| 맞춤형 캠페인 전개<br>(2007년 이후 지속) | <ul style="list-style-type: none"> <li>- 홍보 Tool의 다변화(온-오프라인 병행, 틈새광고 시행)</li> <li>- 연령별·계층별 특성을 고려한 '맞춤형 스포츠 7330 캠페인' 전개</li> <li>- 인지도 조사를 토대로 향후 보다 효율적인 캠페인 정책방향을 설정</li> <li>- 공모전을 통하여 스포츠 7330 캠페인에 대한 국민 관심 유도</li> </ul> |

#### 4) 스포츠 7330의 단계별 로드맵

스포츠 7330은 생활체육 참여율 향상에 목표를 두고 1단계에서 3단계까지 연차적으로 추진되고 있다. 1단계에서는 생활체육 참여율 40% 목표 달성을 위해 스포츠 7330 선포식과 로드맵을 설정하였으며, 2단계에서는 생활체육 참여율 40~50% 목표 달성을 위해 홍보기법을 다양화하고 스포츠 7330 아젠다를 형성하였고, 3단계에서는 생활체육 참여율 50% 목표 달성을 위해 스포츠 7330 생활화와 브랜드의 국제화를 추진하고 있다.

| 표 4-23 | 스포츠 7330 단계별 목표와 내용

| 구 분 | 1단계(시범사업-도입)   | 2단계(정착사업-확산)   | 3단계(강화)  |
|-----|--|--|--|
| 목표  | 생활체육 참여율 40%   | 생활체육 참여율 40~50%  | 생활체육 참여율 50%이상   |
| 내용  | <ul style="list-style-type: none"> <li>- 스포츠 7330 선포식</li> <li>- 로드맵 설정</li> </ul> | <ul style="list-style-type: none"> <li>- 홍보기법의 다양화</li> <li>- 스포츠 7330 아젠다 형성</li> </ul> | <ul style="list-style-type: none"> <li>- 스포츠 7330 생활화</li> <li>- 브랜드의 국제화</li> </ul> |

표 4-24 | 스포츠 7330 대중언론매체 캠페인실적

|                    |   |
|--------------------|---|
| 1단계<br>(2005~2006) | <ul style="list-style-type: none"> <li>- 브랜드 명칭 확정, 브랜드 알리기 위한 전략수립</li> <li>- 스포츠 7330 선포식 및 퍼레이드 전개</li> </ul>  |
| 2단계<br>(2007~2009) | <ul style="list-style-type: none"> <li>- 홍보 Tool의 다변화(온-오프라인 병행, 틈새광고 시행)</li> <li>- 학교기관과 연계(세미나, 학술대회, 교과과정에 편성)</li> <li>- 관공서 및 사회단체 집회 시 스포츠 7330의 이슈화</li> <li>- 종목별 동영상 프로그램 보급 확산</li> <li>- 지역문화 축제 및 각종 행사시 스포츠 7330 캠페인과 연계</li> <li>- 생명보험사 및 기업체와 연계 공동 프로젝트 추진</li> <li>- 체계적인 스포츠 인프라 구축, 스포츠클럽 활성화</li> </ul>   |
| 3단계<br>(2010~ )    | <ul style="list-style-type: none"> <li>- 스포츠 7330 노래 창작, 확산</li> <li>- 브랜드 상품 개발(캐릭터 개발, 브랜드의 상품화 등)</li> <li>- 브랜드의 해외 홍보                         <ul style="list-style-type: none"> <li>• 생활체육국제교류, 세계한민족축전 참가자들을 통한 홍보</li> <li>• 각종 국제대회 시 한국선수단을 통한 노출</li> <li>• 재외공관, 한인회, 한국관광공사, 문화원 등을 통해 적극홍보</li> </ul> </li> </ul> |

## 2. 범국민생활체육캠페인 전개

정부는 다양한 언론매체를 활용하여 생활체육 참여에 대한 국민의식을 높이고자 범국민생활체육캠페인을 전개하고 있다. 범국민생활체육캠페인은 TV·라디오, 주요 일간지 및 기타 간행물, 지하철, 전광판, 인터넷, 극장 등에 생활체육에 관한 이미지 광고를 게재하고, 생활체육정책, 생활체육프로그램, 참여방법 및 효과, 외국의 사례, 뉴스포츠, 동호인 활동사항 등에 대한 기사를 게재하는 방식으로 진행되고 있다. 또한 정부는 국민생활체육회를 통해 국민생활체육지를 제작하여 지역별, 종목별 생활체육동호인활동 소식과 생활체육에 관한 다양한 정보를 제공하고 있다.

표 4-25 | 범국민생활체육캠페인 추진실적

| 구분   | 보도실적   | 신문광고 | 지상파 TV광고       | 라디오광고 |
|------|--------|------|----------------|-------|
| 2002 | 210회   | 29회  | 27회, 545회(케이블) | 25회   |
| 2003 | 232회   | 37회  | 47회            | 71회   |
| 2004 | 268회   | 23회  | 24회            | 56회   |
| 2005 | 874회   | 14회  | -              | 182회  |
| 2006 | 958회   | 38회  | 25회            | 182회  |
| 2007 | 1,190회 | 30회  | 26회            | 180회  |
| 2008 | 1,190회 | 36회  | 37회            | 186회  |
| 2009 | 1,380회 | 41회  | 30회, 564회(케이블) | 217회  |
| 2010 | 1,490회 | 45회  | 30회            | 248회  |



| 표 4-26 | 국민생활체육지 발간 연도별 추진실적

| 항 목  | 2002   | 2003   | 2004   | 2005   | 2006   | 2007   | 2008   | 2009    | 2010    |
|------|--------|--------|--------|--------|--------|--------|--------|---------|---------|
| 발행부수 | 72,000 | 72,000 | 48,000 | 96,000 | 96,000 | 96,000 | 96,000 | 120,000 | 120,000 |
| 발행회수 | 6회     | 6회     | 6회     | 12회    | 12회    | 12회    | 12회    | 12회     | 12회     |
| 간 별  | 격월간    | 격월간    | 격월간    | 매월     | 매월     | 매월     | 매월     | 매월      | 매월      |
| 면 수  | 52면    | 52면    | 52면    | 56면    | 56면    | 56면    | 60면    | 60면     | 60면     |

### ● 3. 생활체육정보센터 운영

생활체육정보센터 운영 사업은 국민이 원하는 다양한 생활체육 정보를 빠르고 정확하게 전달하기 위한 정보전달 및 유통 환경을 구축하는 것이다. 21세기가 정보화 사회로 변화되면서 정보를 효과적으로 다룰 수 있는 각종 통신기와 정보통신망이 새롭게 등장하고 인터넷이 정보사회의 중심을 이루고 있다. 정부는 생활체육 정보를 신속하고 정확하게 공유하는 e비즈니스 기반을 조성하고 생활체육 정보의 증가에 따른 효율적 관리체계를 확립하여 양질의 정보서비스를 제공하기 위해 생활체육정보센터를 설치·운영하고 있다(제11장 참조).

## 제8절 세계한민족축전

### 1. 개최배경

1988 서울 하계올림픽경기대회 개최는 경제성장을 바탕으로 축적된 우리나라의 힘을 밖으로 표출시켜 국제사회에서 우리의 위상을 크게 제고하는 계기가 되었다. 아울러 전 세계에 진출해 있는 수백만 해외동포들에게 조국에 대한 긍지를 드높이는 성과도 거두었다. 이는 해외동포들이 조국에 대한 인식을 새롭게 하는 계기가 되었으며, 특히 중국과 구소련 거주 동포들에게 당시 이념의 장벽이 가려져 있던 조국 땅을 밟고 싶은 기대를 불러 일으켰다. 서울올림픽 개최를 두 달 앞둔 1988년 7월 마련된 「세계한민족체육대회 추진 기본계획」은 바로 이러한 재외동포들의 바람을 충족시켜 주기 위한 일환으로 착안되었고, 1988 서울 하계올림픽경기대회에 중국과 소련을 비롯한 30여개 미수교국의 참가가 확실시되면서 구체화되었다.

체육행사를 통해 세계 도처에 거주하는 한민족을 단결시키고 한민족의 동질성 회복에 중점을 둔 동 계획에 따라 1988년 10월말부터 당시 체육부 관계자와 대한체육회 관계자들로 구성된 조사단을 미주 및 유럽지역에 파견하였다. 조사단은 현지 대사관과 교민단체와 교섭을 갖고 세계한민족체육대회 개최에 따른 동포사회의 여론을 수렴하면서 동 대회의 개최계획을 최종 확정하게 되었다. 대회 개최 계획이 확정된 이후, 체육부는 1989년 4월 「세계한민족체육대회 준비위원회」를 발족시키고 1988 서울 하계올림픽경기대회 개최 1주년 기념행사로 1989년 9월, 50개국에서 1,326명의 재외동포 선수단이 참가한 가운데 수원시에서 개최된 제70회 전국체전과 함께 개막식을 갖게 되었다.

### 2. 변천과정 및 축전 특징

1989년 제1회 대회가 시작된 이래 문화·예술행사와 청소년축제가 함께 포함되었으며, 1995년부터 「세계한민족축전」으로 공식대회 명칭이 변경되었다. 처음에는 2년 주기로 행사가 열렸으나, 1995년부터 매년 개최되고 있다. 동 축전은 체육행사를 중심으로 한 다양한 문화축전으로 전개되어 오고 있으며 국민생활체육회가 행사를 주관하고 있다.

| 표 4-27 | 세계한민족축전 개최 특징

| 회 차         | 축전 개최 특징                                   |
|-------------|--|
| 11회<br>2002 | 생활체육 및 문화체험 행사                             |
| 12회<br>2003 | 생활체육 및 문화체험 행사 - 해외 입양아 8개국 61명 참가         |
| 13회<br>2004 | 생활체육 및 문화체험 행사 - 해외 입양아 6개국 56명 참가         |
| 14회<br>2005 | 생활체육 및 문화체험 행사 - 해외 입양아 24명 참가             |
| 15회<br>2006 | 생활체육 및 학술, 문화, 전통체험 행사 - 해외 입양아 5개국 17명 참가 |
| 16회<br>2007 | 생활체육 및 학술, 문화, 전통체험 행사 - 해외 입양아 3개국 11명 참가 |
| 17회<br>2008 | 생활체육 및 학술, 문화, 전통체험 행사 - 해외 입양아 4개국 25명 참가 |
| 18회<br>2009 | 생활체육 및 학술, 문화, 전통체험 행사 - 해외 입양아 2개국 4명 참가  |
| 19회<br>2010 | 생활체육 및 학술, 문화, 전통체험 행사 - 해외 입양아 7개국 17명 참가 |

### ● 3. 개최현황

초창기에 행사가 대규모로 개최되었지만 주어진 예산 규모로 대회를 내실 있게 운영하기 위해 참가국과 참가인원을 대폭 축소하였다. 개최 규모는 축소되었지만 다양한 행사와 적극적 참여를 유도하면서 의미 있는 한민족 생활체육축전으로 발전하고 있다.

| 표 4-28 | 세계한민족축전 개최 현황

| 구 분  | 행 사 명       | 일 시                   | 장 소               | 참 가 인 원   |
|------|-------------|-----------------------|-------------------|-----------|
| 2002 | 2002세계한민족축전 | 2002. 9. 13~19(7일)    | 서울, 경기, 충청 일원     | 32개국 668명 |
| 2003 | 2003세계한민족축전 | 2003. 8. 29~9. 4(7일)  | 서울, 경기, 제주 일원     | 42개국 601명 |
| 2004 | 2004세계한민족축전 | 2004. 9. 17~9. 23(7일) | 서울, 경기, 제주 일원     | 41개국 623명 |
| 2005 | 2005세계한민족축전 | 2005. 9. 9~9. 15(7일)  | 서울, 경기, 충청, 제주 일원 | 45개국 501명 |
| 2006 | 2006세계한민족축전 | 2006. 9. 21~9. 27(7일) | 서울, 제주 일원         | 35개국 483명 |
| 2007 | 2007세계한민족축전 | 2007. 10. 10~16(7일)   | 서울, 제주 일원         | 47개국 473명 |
| 2008 | 2008세계한민족축전 | 2008. 9. 18~24(7일)    | 서울, 경기 및 경주 일원    | 44개국 430명 |
| 2009 | 2009세계한민족축전 | 2009. 9. 23~29(7일)    | 서울 및 경주 일원        | 38개국 421명 |
| 2010 | 2010세계한민족축전 | 2010. 10. 6~11(6일)    | 서울 및 경주 일원        | 42개국 383명 |

## 제9절 과제 및 발전방안

생활체육은 건전한 여가활동으로서 국민의 건강 및 체력 증진과 삶의 질 향상은 물론 국가 경쟁력 제고에 기여하고 있다. 따라서 보다 많은 국민들이 생활체육에 참여하여 생활체육 참여의 혜택을 누릴 수 있도록 하는 생활체육진흥정책 추진이 필요하다. 이러한 맥락에서 생활체육진흥의 핵심 정책 과제로 생활체육 참여기회 확대, 동호인육성 및 활동지원, 직장체육 육성, 소외계층 체육활동지원(생활체육 나눔 운동), 생활체육지도자의 효율적 관리 및 활용, 생활체육 홍보 및 정보 서비스 사업이 활발히 추진되어야 한다.

### ● 1. 생활체육 참여기회 확대

생활체육 참여기회 확대는 체육시설, 체육프로그램, 체육지도자에 대한 접근성 확대를 포괄하는 방향으로 추진되어야 한다. 생활체육 참여는 개인의 자발적 의지에 기반하며 자발적 의지는 생활체육시설, 프로그램, 지도자 등 생활체육 참여 환경과의 접근성과 밀접히 관련되어 있다. 따라서 생활체육 환경과의 접근성을 확대하는 방향으로 정책이 추진되어야 한다. 생활체육 환경과의 접근성은 이동 거리상의 접근성뿐 아니라 개인이 처한 경제적, 심리적 접근성을 포괄하는 개념으로 총체적 의미의 접근성을 의미한다. 생활체육 참여기회 확대를 위한 접근성 확대 정책에는 다음과 같은 측면이 고려되어야 한다.

첫째, 생활체육시설, 지도자, 프로그램 확대 정책 추진을 통한 국민의 생활체육 환경에 대한 접근성 확대가 필요하다. 그동안 정부에서 생활체육시설, 지도자, 프로그램 확대 정책을 꾸준히 추진한 결과로 생활체육 참가율이 증가하는 성과를 거두었다. 그러나 우리나라 국민의 1인당 생활체육시설 면적은 여전히 선진국에 비해 매우 적고, 생활체육지도자의 지도를 받아 본 경험이 있는 비율은 전체 국민의 9.8%, 규칙적 생활체육 참여 국민의 18%에 불과하다(문화체육관광부, 2010). 그러므로 생활체육시설, 지도자, 프로그램 확대 정책의 지속 추진을 통한 생활체육 접근성 강화 정책이 필요하다.

둘째, 국민의 생활체육활동에 대한 심리적 접근성 확대 정책 추진이 필요하다. 심리적 접근성 확대란 국민들이 이용하고 싶은 시설, 참여하고 싶은 프로그램, 지도받고 싶은 지도자 등이 확대되는 국민 선호 맞춤형 생활체육 환경의 확대를 의미한다. 국민이 선호하는 생활체육 접근성 확대 정책은 생활체육 참여의 양적 기회 뿐 아니라 질적 기회를 확장시켜 준다는 점에서 매우 중요하다 할 수 있다.

셋째, 국민의 생활체육 참여 장애요인 최소화를 통한 생활체육 접근성 및 생활체육 참여기회 확대 정책이 추진되어야 한다. 생활체육 참여의 주요 장애요인으로는 시간부족과 경제적 부담이

들 수 있다. 시간부족 문제는 주5일 근무제 도입과 공공체육시설의 조성 확대로 인해 지속적으로 감소하고 있는 추세이다. 그러나 고령인구가 증가하며 신체적 허약이 생활체육 참여의 주요 장애 요인으로 새롭게 부각되고 있다. 이는 인구구조의 변화 등 사회적 변화에 따라 생활체육 참여 기회 확대를 위한 정책이 탄력적으로 추진될 필요가 있음을 의미한다. 그러므로 국민의 경제적 부담 완화 등 기존의 정책과 더불어 사회적 변화에 따라 새롭게 부각되는 생활체육 참여 장애요인에 적극 대응할 수 있는 생활체육 정책 추진이 필요하다.

## ● 2. 생활체육동호인클럽의 전문화

생활체육동호인클럽 육성의 핵심 과제는 국민생활체육의 기본적 활동단위 조직을 전문클럽화해 나가는 것이라 할 수 있다. 따라서 생활체육동호인 육성 사업의 초점은 21세기를 향한 선진화된 체육구조로서 스포츠클럽화를 지향함으로써 기존의 생활체육동호인클럽보다 훨씬 광범위한 기능과 역할을 수행할 수 있는 조직적 역량을 갖추도록 하는 것이다. 이에, 동호인클럽 육성 및 지원의 기본 방향을 제시하면 다음과 같다.

첫째, 스포츠클럽화의 기반환경을 구축하여야 한다. 현재 지역사회 생활체육동호인 조직의 활동 및 운영조건을 개선하여 스포츠클럽화의 기반을 구축하는 것이 필요하다. 외적 조건은 스포츠클럽화를 위한 법과 제도, 체육시설, 행·재정적 지원, 협력체계 구성 등이며, 내적 조건은 스포츠클럽의 조직화 및 전문화, 경영·관리 능력, 자립화 능력 등을 들 수 있다.

둘째, 동호인클럽의 관리·지원 및 협력체계를 구축하여야 한다. 국민체육활동은 학교체육을 바탕으로 생활체육과 엘리트체육이 연계 운영되고 공동으로 발전하는 것이 바람직하다. 즉, 청소년 시절의 학교체육 경험이 청년기 이후의 지역사회 생활체육활동과 직장체육활동의 근간이 되며, 이는 다시 우수한 엘리트선수 육성의 기반이 되기 때문에 매우 중요하다고 할 수 있다.

셋째, 동호인클럽의 기능과 역할을 강화시켜야 한다. 국민생활체육 단위조직을 전문클럽화 한다는 것은 지역사회 차원에서 운영되는 스포츠클럽이 유아에서 노인에 이르기까지 스포츠 회원을 광범위하게 수용하여 다양한 프로그램을 운영한다는 것을 의미한다. 또한 스포츠클럽 활동을 통하여 지역사회의 생활체육·학교체육·엘리트체육이 밀접한 관계를 형성해 나간다는 것을 의미한다. 따라서 이러한 업무를 원만히 수행할 수 있도록 동호인클럽의 기능과 역할이 강화되어야 한다.

넷째, 동호인클럽의 경영능력과 전문화를 고양시켜야 한다. 스포츠클럽화의 중요한 목표 중 하나는 지역사회에서 독자적으로 운영할 수 있는 체육시설을 갖춘 스포츠클럽을 육성하는 것이며, 스포츠클럽은 확보된 체육시설을 바탕으로 적극적으로 재정 자립을 달성해 나가는 것이다. 따라서 지역사회의 스포츠클럽은 아동, 청소년, 성인, 노인 등의 스포츠지도 분야에서 전문적 지도자

를 확보하여야 하며, 클럽경영에서 탁월한 행정 관리자를 고용하여 전문성을 높이도록 해야 한다.

### ● 3. 직장체육 환경구축과 내실화

직장체육 육성을 위해서는 경영진의 인식을 개선하기 위한 노력이 꾸준히 전개되어야 하며, 직장체육 환경의 개선, 직장체육 내용의 다양화, 직장체육 활동의 조직화 및 직장체육 지원의 극대화가 이루어져야 한다. 직장체육 육성을 위해 구체적으로 추진되어야 할 과제와 추진방법을 요약하여 제시하면 (표 4-29)와 같다.

특히 직장체육을 보다 효과적으로 발전시켜나가기 위해서 개별기업들이 모여 있는 산업공단지역을 중심으로 거시적인 생활체육 환경을 조성하고 그 지역 근로자의 생활체육 참여를 증진시키기 위한 방안이 강구되어야 한다.

표 4-29 | 직장체육 육성을 위한 과제와 추진방법

| 추진과제           | 추진방법   |
|----------------|--|
| 체육시설 설치 및 운영   | <ul style="list-style-type: none"> <li>• 법령에 준한 직장체육시설 설치 유도</li> <li>• 중앙정부 및 지방자치단체, 국민체육진흥공단의 예산지원</li> <li>• 직장체육시설의 지역주민 개방</li> <li>• 직장체육시설의 지역동호인 공동 운영</li> </ul> |
| 프로그램의 개발·보급    | <ul style="list-style-type: none"> <li>• 지역대학 체육 관련 학과와 협력 지원</li> <li>• 직장 생활체육 참가자의 욕구조사를 기초로 수요자 중심 프로그램 개발 보급</li> <li>• 공공 생활체육 프로그램 서비스 확장</li> </ul>                |
| 체육지도자의 배치·활용   | <ul style="list-style-type: none"> <li>• 직장 및 지역생활체육지도자 배치 협조</li> <li>• 지역대학의 체육지도자 및 자원봉사자 배치 협조</li> <li>• 지역대학 체육 관련 학과 대학생의 현장실습장 제공</li> </ul>                       |
| 동호인클럽 육성·지원    | <ul style="list-style-type: none"> <li>• 직장생활체육동호인의 직장체육동호인클럽 등록</li> <li>• 동일종목의 지역생활체육동호인 조직과 교류 및 협력 확대</li> </ul>  |
| 과학적 건강관리 체계 구축 | <ul style="list-style-type: none"> <li>• 지역대학 체육 관련 학과의 스포츠과학 혜택 제공 협력</li> <li>• 체계적 과학적인 건강관리 서비스 제공</li> <li>• 건강체력센터의 활용</li> </ul>                                    |
| 안정적 재정 확보      | <ul style="list-style-type: none"> <li>• 직장체육진흥을 위한 자체 재정 자립도 확보</li> <li>• 정부 및 지방자치단체, 국민체육진흥공단의 재정보조 확보</li> </ul>  |

최근 들어 밀집된 대단위 산업공단 근로자들과 지역민의 복지에 대한 요구가 강하게 표출되고 있다. 산업공단지역의 근로자들은 열악한 근무환경에서의 건강유지와 생활의 질적 향상 그리고

주5일 근무제 등에 따른 여가 욕구의 충족을 위해서, 그리고 산업공단으로 인한 지역주민의 주거 환경 악화에 대한 보상적 차원과 이를 통한 생활환경 개선 욕구의 충족을 위해서 산업공단 내에 생활체육 환경을 조성하고 이를 활성화시키기 위한 방안이 적극적으로 모색되어야 한다.

#### ● 4. 소외계층 체육활동 지원강화

현재 시행되고 있는 소외계층 지원사업의 개선뿐 아니라 향후 소외계층의 체육활동 참여를 증진시키기 위한 구조적 발전방안은 다음과 같다. 첫째, 장애인이 참여하는 생활체육 현장에는 장애인 편의를 위한 체육시설 설치가 이루어져야 한다. 또한 다양한 신체적 장애자를 고려한 체육 시설이 설치되어야 한다. 둘째, 체육활동에 처음 참가하게 되는 초보자를 체육활동의 소외계층에 포함시켜 이들이 체육활동 현장에서 기능적 미숙과 환경적 부적응 등의 이유로 스포츠 활동을 그만두게 되는 문제점을 해소해 나갈 수 있는 대책을 마련하여야 한다. 셋째, 소외계층 체육활동 지원을 전달할 전문가를 확보해야 한다. 사회복지적 차원에서 소외계층 체육활동 지원이나 장애인을 위한 특수체육활동 지원 모두 전문적 소양과 자격이 필요한 분야이다. 따라서 소외계층 지원 사업의 활성화와 발전적 운영을 위한 전문가가 확보되어야 한다.

#### ● 5. 생활체육 홍보 및 정보 서비스의 선진화

생활체육 홍보 및 정보 서비스 사업의 발전방향은 모든 국민이 생활체육 정보를 손쉽게 접할 수 있도록 하는 기반을 구축하고 다양한 정보전달 수단을 확보하는 데 있다. 그러므로 생활체육 홍보와 정보 서비스 선진화를 위해서는 새로운 시대적 감각과 새로운 기술의 활용을 통한 효율적 방법을 변화 있게 적용해 나가는 것이 필요하다. 따라서 두 가지 중요한 과제는 TV를 홍보매체로 적극 활용하는 것과 디지털콘텐츠를 통한 정보전달 체계를 구축하는 것이다. 특히, 정보 서비스는 미래 생활체육의 환경변화를 예상하여 다음과 같은 방향에서 적극 추진되어야 한다.

첫째, 생활체육 정보 관리체계를 확립하여야 한다. 생활체육 참여 및 생활체육 정보 수요의 증가 추세에 적절하게 대처하기 위하여 다양한 정보를 체계적으로 수집, 보관, 유지, 갱신하는 생활체육 정보 관리체계를 확립하고 기능을 발전시켜 나가야 한다.

둘째, 생활체육 정보 유통체계를 확립하여야 한다. 생활체육 정보가 수요자에게 유효하게 전달될 수 있는 정보전달 체계를 확보해야 한다. 최근 각광 받고 있는 인터넷을 이용하여 생활체육 정보를 필요로 하는 사람에게 텍스트, 이미지, 소리, 동영상 등 멀티미디어(Multimedia)의 형태로 전달하는 체계를 확립하고 이와 관련된 기술적 발전을 도모해야 한다.

셋째, 미래 복지사회를 향한 대국민 생활체육 정보 서비스를 극대화해야 한다. 미래사회에 있어서 생활체육 정보는 일반대중에게 생활체육 활동을 영위토록 하기 위한 가장 긴요하고 기본적인 토대가 될 것이며 이러한 정보의 서비스는 대국민 복지정책의 중요한 부분이 될 것이다.

## ● 6. 생활체육지도자의 효율적 활용 및 관리

정부가 양성한 생활체육지도자를 적극 활용함은 물론 지도자의 역량을 극대화하고 생활체육 투자예산을 경제적으로 운영할 수 있도록 하는 효율적 방안이 요구되고 있다. 정부가 배출한 유자격 생활체육지도자가 적절한 곳에 활용될 수 있도록 수요·공급 체계를 구축하는 일이 우선되어야 한다. 이를 위해서는 유자격 생활체육지도자의 신상정보와 체육시설 및 체육활동 현장 등이 연계될 수 있도록 체계를 갖추고, 이와 같은 관리 운영 체계를 널리 홍보하여 배출된 지도자와 체육시설이 체육현장에서 유용하게 활용될 수 있도록 해야 할 것이다. 그리고 생활체육의 지속적인 운영에 도움을 줄 수 있는 자원봉사자의 적극적 활용이 필요하다. 인근대학의 체육계학과와 협력하여 자원봉사 활동을 유도할 수 있을 것이다. 체육지도 분야가 아니더라도 생활체육 운영에 필요한 자원봉사자를 각 분야에서 광범위하게 모집 활용하는 것이 필요하다.

한편, 여가확장에 따른 시대적 변화로 생활체육의 중요성이 증가할수록 폭 넓은 역량과 리더십을 갖춘 생활체육지도자가 요구되고 있다. 생활체육지도자는 운동 기능을 가르치고 대회를 운영하는 것 외에 지도자로서 중요한 역할을 수행 할 수 있어야 한다. 즉, 생활체육지도자는 운동 기능만을 전수하는 단순한 기능인이 아니라, 체육에 관한 폭 넓은 지식과 정보, 교양과 인격, 풍부한 현장지도경험, 전문적인 상담기술 그리고 전문적 기능을 겸비한 지식근로자(Knowledge Worker)가 되어야 한다. 따라서 배출된 생활체육지도자에 대한 보수교육과 훈련, 그리고 지도자의 자기계발이 지속적으로 요구되고 있다.





# 제5장 학교체육

- 제1절 개 관
- 제2절 현 황
- 제3절 일반학생 지원사업
- 제4절 학생선수 지원사업
- 제5절 학교체육 시설 인프라 확충
- 제6절 과제 및 발전방안

05  
Section

# 학교체육



## 제1절 개 관

한국사회에서 체육은 19세기 말에 근대식 학교의 도입과 함께 학교 교육제도 내에서 교과목으로 자리 잡았는데, 이는 당시에 학교체육이 학생들의 균형적 성장에 중요한 역할을 수행할 수 있다는 사고가 사회전반에 거쳐 형성되었기 때문이다. 이후 체육은 시대변천에 따라 다양한 명칭으로 지칭되었는데, 구한말과 일제시대에는 ‘체조’, 제2차세계대전기에는 한동안 ‘체련’으로도 불리다가, 해방이후 ‘체육(體育, Physical Education)’이라는 교과명으로 정착되었다. 이 같은 교과명의 변천은 당대의 체육의 목적에 대한 시대적 인식변화와 관련되어 있다. 일제시대의 ‘체조’와 ‘체련’이라는 용어는 체육을 통해 건강한 황국신민을 육성하고 전투능력을 향상시키기 위한 도구적 목적을 강조한 결과 나타났다.

표 5-1 | 정부 내 학교체육 담당 부서의 변천

|      | 교육부처 존치기   | 체육부처 이양기  | 양부처 협력기   |
|------|--|---|---|
| 시기   | 해방이후 - 4공화국<br>(1946. 7. 10~1982. 3. 20)   | 5공화국 - 6공화국 - 문민정부초기<br>(1982. 3. 20~1994. 5. 16)   | 문민정부 - 현재<br>(1994. 5. 16~현재)   |
| 세부내용 | <ul style="list-style-type: none"> <li>▶1946 문교부 교화국 체육과</li> <li>▶1948 문교부 문화국 체육과</li> <li>▶1961 문교부 체육국 학교체육과</li> <li>▶1981 문교부 체육국제국 학교체육과</li> <li>▶1982. 3. 20 학교체육업무 체육부 이관</li> </ul> | <ul style="list-style-type: none"> <li>▶1982 체육부 체육진흥국 학교 체육과</li> <li>▶1990. 9. 10~1993. 3. 5 (체육청소년부)</li> <li>1993. 3. 6~1994. 5. 15 (문화관광부 초기)</li> </ul> | <ul style="list-style-type: none"> <li>▶1994. 5. 16 ~현재 교육부 지방교육지원국 학교보건체육과</li> <li>▶1999. 1. 29 교육부 학교시설환경과</li> <li>▶2001. 2. 1 교육인적자원부 학교정책실 학교정책과</li> <li>▶2005. 3. 1 교육인적자원부 학교 체육보건급식과</li> <li>▶2008. 3. 1~현재 교육과학기술부 학생건강안전과</li> </ul> |
|      | * 중앙부처에 학교체육 전담부서 폐지 : 1990. 9 ~ 2004. 2. 28   |   |   |

그러나 대한민국정부 수립과 전후 복구를 통한 국가발전의 토대가 마련되면서 체육은 신체와 정신의 조화로운 발달과 지·덕·체를 겸비한 ‘전인의 육성’이라는 교육적 목적 아래, 학교교육에서 교육적 가치와 의미가 인정되는 교과목으로서 변화, 발전해 왔다.

정부조직에서 학교체육 업무는 시대적 상황에 따라 변화를 겪었는데, 이는 크게 교육부처 존치기, 체육부처 이양기, 양부처 협력기로 구분된다. 해방이후부터 4공화국까지 교육부처에서 담당했고, 체육부와 체육청소년부가 있던 1982년부터 1994년 초기까지 체육부, 체육청소년부 등의 체육부서가 학교체육 업무를 관장했다. 이후 1994년 이후 체육부처와 교육부처의 협조체계 하에 업무를 공유하는 체계가 형성되어 지금까지 이어오고 있다.

## 제2절 현 황

### ● 1. 체육교육과정

체육교육과정은 사회의 변화에 따른 교육적 요구를 수렴하고 시대에 맞는 교육을 모색하기 위해, 해방 이후 7차에 걸친 전면 개정과 수차례의 수시 개정을 통해 지속적으로 수정되어 현재에 이르고 있다. 2010년 현재 현장에 적용되는 체육교육과정은 2009 개정 교육과정 총론에 근거한 2007년 개정 체육교육과정이 사용되고 있는데, 이에 따르면 체육교과는 초등학교와 중학교까지는 필수교과로 고등학교는 선택교과로 지정되어 있다.

2007년 개정 체육과 교육과정에 따르면 초등학교의 경우 1, 2학년은 ‘즐거운 생활’에 예체능 교과 통합교과로 운영되고 있으며, 3학년부터 ‘체육’이라는 독립교과로 연간 204시간(주당 3시간)이 배정된다. 국민공통기본교육과정이 적용되는 중학교의 경우 총 272시간이 일률적으로 배정되어 있으며, 고등학교의 경우 일반학교는 최소 10단위, 기타 특수목적계, 특성화, 창의 경영 학교 등은 5단위만 배정 할 수 있다. 지금까지 체육교과는 1~6차 교육과정을 통해 필수교과로 인정받으며 주당 약 3시간씩 배정되었는데, 7차 체육교육과정의 적용을 통해 시수가 감소했으며, 2009년 개정 교육과정을 통해 외형적으로 다소 증가하는 경향을 보이고 있다.

그러나 고학년 일수록 체육수업의 절대시수는 줄어들고 있으며, 2009년 개정 체육교육과정을 통해 일선학교에 도입된 교육과정 편성에 대한 ‘학교 자율화’로 인해 고등학교의 경우 입시부담이 상대적으로 적은 저학년에 체육과목이 집중될 가능성이 높아 우려되고 있는 상황이다.

표 5-2 | 초·중·고등학교 체육과목 및 시간의 변천

|      | 제1차<br>(1954) | 제2차<br>(1963) | 제3차<br>(1973)   | 제4차<br>(1981)                         | 제5차<br>(1987)                         | 제6차<br>(1992)                         | 제7차<br>(1997)  |
|------|---------------|---------------|-----------------|---------------------------------------|---------------------------------------|---------------------------------------|--|
| 초등학교 | 보건(3)         | 체육(3)         | 체육<br>(2-3)     | 즐거운생활<br>1학년(6)<br>2학년(7)             | 즐거운생활<br>1학년(6)<br>2학년(7)             | 즐거운생활<br>1학년(6)<br>2학년(7)             | 즐거운 생활<br>1학년(6)<br>2학년(6)   |
|      |               |               |                 | 3-6학년<br>체육(3)                        | 3-6학년<br>체육(3)                        | 3-6학년<br>체육(3)                        | 3-6학년<br>체육(3)   |
| 중학교  | 체육(2)         | 체육<br>(2-4)   | 체육(3)           | 체육(3)                                 | 체육(3)                                 | 체육(3)                                 | 1.2학년<br>체육(3)<br>3학년<br>체육(2)   |
| 고등학교 | 체육<br>(24단위)  | 체육<br>(24단위)  | 체육<br>(14-18단위) | 체육:필수<br>(6-8단위)<br>체육:선택<br>(8-10단위) | 체육:필수<br>(6-8단위)<br>체육:선택<br>(8-10단위) | 체육:필수<br>(6-8단위)<br>체육:선택<br>(8-10단위) | 1학년 필수<br>체육(4단위)<br>2-3학년 선택<br>체육과건강(4단위)<br>체육이론(4단위)<br>체육실기(4단위 이상) |

※ 1단위는 매주 50분 수업을 기준으로 하여 1학기동안 이수하는 수업량을 의미한다.

| 교과영역      |                             | 필수이수단위       |            | 학교자율과정                    |            |
|-----------|-----------------------------|--------------|------------|---------------------------|------------|
| (가) 교과    | 기초                          | 국어           | 15(10)     | 학생의 적성과<br>진로를<br>고려하여 편성 |            |
|           |                             | 수학           | 15(10)     |                           | 45<br>(30) |
|           |                             | 영어           | 15(10)     |                           |            |
|           | 탐구                          | 사회(역사/도덕 포함) | 15(10)     |                           | 35<br>(20) |
|           |                             | 과학           | 15(10)     |                           |            |
|           | 체육·예술                       | 체육           | 10(5)      |                           | 20<br>(10) |
| 예술(음악/미술) |                             | 10(5)        |            |                           |            |
| 생활·교양     | 기술·가정/제2외국어/<br>한문/교양       | 16(12)       | 16<br>(12) |                           |            |
| 소계        |                             | 116(72)      | 64         |                           |            |
| 창의적 체험활동  | 자율 활동/동아리 활동<br>봉사 활동/진로 활동 | 24           |            |                           |            |
| 총 이수 단위   |                             | 204          |            |                           |            |

※ ( ) 단위는 최소 이수단위에 대한 설명이다.

그림 5-1 | 2009년 개정 교육과정의 고등학교 편제와 체육수업 이수단위

## ● 2. 초·중등체육 담당교원

2010년 현재 초등학교의 체육전담교사는 4,196명이며, 중학교와 고등학교에 재직 중인 체육교사는 총 14,092명이다. 이중 일반교사 10,111명과 선발종목에 뛰어난 기능을 지니고 임용된 특기교사 3,981명이 있다. 초, 중, 고등학교의 체육교원은 교당 약 1.8명, 교사 1명당 학생 약 500명, 전체 교원의 약 5.0%이다.

| 표 5-3 | 2010년 초등학교 체육전담교사 현황

| 구분 | 국립 | 공립    | 사립 | 총계    |
|----|----|-------|----|-------|
| 계  | 14 | 4,136 | 46 | 4,196 |

| 표 5-4 | 2010년 중고등학교 체육교원 현황

| 구분 | 남     |       |        | 여     |     |       | 계     |       |        |
|----|-------|-------|--------|-------|-----|-------|-------|-------|--------|
|    | 중     | 고     | 계      | 중     | 고   | 계     | 중     | 고     | 계      |
| 일반 | 4,937 | 3,588 | 8,525  | 1,105 | 481 | 1,586 | 6,042 | 4,069 | 10,111 |
| 특기 | 1,841 | 1,555 | 3,396  | 359   | 226 | 585   | 2,200 | 1,781 | 3,981  |
| 계  | 6,778 | 5,143 | 11,921 | 1,464 | 707 | 2,171 | 8,242 | 5,850 | 14,092 |

## ● 3. 학교체육시설 현황

체육시설이 미비한 상황에서 학교체육의 목표 성취는 매우 제한적일 수밖에 없다. 최근 학교체육시설은 다양한 사업전개를 통해 양적인 측면뿐만 아니라 질적인 측면에서도 지속적으로 발전하고 있는 추세이다. 2010년도 학교체육시설의 현황은 (표 5-5)와 같다.

| 표 5-5 | 2010년 학교체육시설 현황

| 구 분               |               | 2010.12월 |       |       |       |        |
|-------------------|---------------|----------|-------|-------|-------|--------|
|                   |               | 초        | 중     | 고     | 특수    | 계      |
| 전체 학교수            |               | 5,854    | 3,130 | 2,253 | 150   | 11,387 |
| 잔 디               | 인조            | 552      | 337   | 281   | 14    | 1,184  |
|                   |               | 9.4%     | 10.8% | 12.5% | 9.3%  | 10.4%  |
|                   | 천연            | 227      | 110   | 170   | 36    | 543    |
|                   |               | 3.9%     | 3.5%  | 7.5%  | 24.0% | 4.8%   |
| 계                 | 779           | 447      | 451   | 50    | 1,727 |        |
|                   | 13.3%         | 14.3%    | 20.0% | 33.3% | 15.2% |        |
| 탄성<br>(우레탄)<br>시설 | 구장            | 274      | 367   | 366   | 14    | 1,021  |
|                   |               | 4.7%     | 11.7% | 16.2% | 9.3%  | 9.0%   |
|                   | 트랙            | 731      | 433   | 381   | 34    | 1,579  |
|                   |               | 12.5%    | 13.8% | 16.9% | 22.7% | 13.9%  |
| 계                 | 1,005         | 800      | 747   | 48    | 2,600 |        |
|                   | 17.2%         | 25.6%    | 33.2% | 32.0% | 22.8% |        |
| 체육관               | 전용(정규)<br>체육관 | 213      | 197   | 280   | 4     | 694    |
|                   |               | 3.6%     | 6.3%  | 12.4% | 2.7%  | 6.1%   |
|                   | 강당겸용<br>체육관   | 2,697    | 1,389 | 1,373 | 77    | 5,536  |
|                   |               | 46.1%    | 44.4% | 60.9% | 51.3% | 48.6%  |
|                   | 간이체육실         | 1,093    | 771   | 438   | 47    | 2,349  |
|                   |               | 18.7%    | 24.6% | 19.4% | 31.3% | 20.6%  |
| 계                 | 4,003         | 2,357    | 2,091 | 128   | 8,579 |        |
|                   | 68.4%         | 75.3%    | 92.8% | 85.3% | 75.3% |        |
| 전용 강당             |               | 346      | 132   | 200   | 17    | 695    |
|                   |               | 5.9%     | 4.2%  | 8.9%  | 11.3% | 6.1%   |
| 수영장               |               | 76       | 27    | 33    | 1     | 137    |
|                   |               | 1.3%     | 0.9%  | 1.5%  | 0.7%  | 1.2%   |
| 스프링클러             |               | 930      | 371   | 279   | 16    | 1,596  |
|                   |               | 15.9%    | 11.9% | 12.4% | 10.7% | 14.0%  |
| 탈의실               |               | 1,440    | 1,533 | 935   | 55    | 3,963  |
|                   |               | 24.6%    | 49.0% | 41.5% | 36.7% | 34.8%  |
| 골프연습장             |               | 267      | 253   | 372   | 6     | 898    |
|                   |               | 4.6%     | 8.1%  | 16.5% | 4.0%  | 7.9%   |
| 헬스시설              |               | 294      | 670   | 845   | 45    | 1,854  |
|                   |               | 5.0%     | 21.4% | 37.5% | 30.0% | 16.3%  |
| 인공암장              |               | 83       | 18    | 24    | 9     | 134    |
|                   |               | 1.4%     | 0.6%  | 1.1%  | 6.0%  | 1.2%   |
| 야간조명등             |               | 1,251    | 614   | 582   | 25    | 2,472  |
|                   |               | 21.4%    | 19.6% | 25.8% | 16.7% | 21.7%  |

#### ● 4. 학생체력현황

2008년까지 초·중·고등학생의 기초체력을 검사하는 학생신체능력검사가 실시되었으나, 2009년도 이후 이를 대체한 학생건강체력평가(PAPS)가 초등학교부터 단계적으로 시행되어 2010년도 현재 중학교까지 실시되었다. 이에 따라 학생체력에 대한 누적된 통계가 부족하여 최근의 추세를 정확히 파악할 수 없지만, 지금까지 실시된 자료에 따르면 학생의 전반적 체력저하 현상이 심화되었음을 알 수 있다.

2008년도 학생신체능력검사의 종목별 점수는 (표 5-6)과 같다. 각 종목별로 최근 8년간의 결과를 기준으로 비교하면 모든 종목에서 체력수준이 감소되었음을 알 수 있다. 구체적으로 2000년에 대비하여 ‘오래달리기-걷기’의 경우 +37초, ‘제자리멀리뛰기’ -6.59cm, ‘팔굽혀매달리기(여)’ -2.75초 등 6개 종목 모두 기록이 감소했으며, 전년도인 2007년에 대비하면 ‘50m달리기’는 -0.02초, ‘팔굽혀펴기’ +0.5초, ‘팔굽혀매달리기’ +0.11초, ‘제자리멀리뛰기’ +1.21cm, ‘오래달리기-걷기’ -0.03초 등 총 5개 종목에서 기록의 소폭 증가세를 보이고, 유연성 검사인 ‘앉아윗몸앞으로굽히기’만 기록이 0.11cm 감소했다.

표 5-6 | 연도별 학생신체능력검사 결과

| 종 목            | 년 도  | 2007   |            | 2006   |            | 2000   |            |
|----------------|------|--------|------------|--------|------------|--------|------------|
|                |      | 기록     | 2008년 대비편차 | 기록     | 2008년 대비편차 | 기록     | 2008년 대비편차 |
| 50m달리기(초)      | 2008 | 9.39   | -0.02      | 9.39   | 0          | 9.22   | 0.17       |
| 팔굽혀펴기(남)/(회)   | 2008 | 30.00  | 0.5        | 30.67  | -0.67      | 31.27  | -1.27      |
| 팔굽혀매달리기(여)/(초) | 2008 | 5.88   | 0.11       | 5.62   | 0.26       | 8.63   | -2.75      |
| 윗몸일으키기(회/분당)   | 2008 | 34.00  | 0.25       | 33.88  | 0.12       | 35.44  | -1.44      |
| 제자리멀리뛰기(cm)    | 2008 | 174.06 | 1.21       | 173.37 | 0.69       | 180.65 | -6.59      |
| 앉아윗몸앞으로굽히기(cm) | 2008 | 12.72  | -0.11      | 13.28  | -0.56      | 13.84  | -1.12      |
| 오래달리기-걷기       | 2008 | 8분 09초 | -0분 03초    | 8분 02초 | 0분 07초     | 7분 32초 | 0분 37초     |

##### 1) 초등학생 체력검사 현황

2010년도 현재, 학생건강체력검사 대상 학생 1,201,477명 중 1등급 19,460명(1.6%), 2등급 367,807명(30.6%), 3등급 642,394명(53.5%), 4등급 161,865명(13.5%), 5등급 9,951명(0.8%)이다. 이는 2009년도 결과와 비교하여 1, 2등급은 2.4% 감소, 4, 5등급은 0.1% 증가된 추세로 전체적으로 체력약화가 진행되고 있음을 시사하고 있다.

| 표 5-7 | 2010년도 초등학교 학생건강체력평가 결과

(%, 명)

| 구분 | 1등급<br>(80~100) |        | 2등급<br>(60~79) |         | 3등급<br>(40~59) |         | 4등급<br>(20~39) |         | 5등급<br>(0~19) |       | 검사<br>인원수 |           |         |
|----|-----------------|--------|----------------|---------|----------------|---------|----------------|---------|---------------|-------|-----------|-----------|---------|
|    | 인원              | %      | 인원             | %       | 인원             | %       | 인원             | %       | 인원            | %     |           |           |         |
| 초  | 5               | 남      | 4,944          | 1.6     | 91,047         | 29.5    | 165,147        | 53.5    | 44,764        | 14.5  | 2,784     | 0.9       | 308,686 |
|    |                 | 여      | 4,081          | 1.4     | 92,034         | 32.6    | 152,505        | 54.0    | 31,735        | 11.2  | 2,016     | 0.7       | 282,371 |
|    | 6               | 남      | 6,685          | 2.1     | 98,503         | 30.9    | 164,309        | 51.5    | 46,740        | 14.6  | 3,051     | 1.0       | 319,288 |
|    |                 | 여      | 3,750          | 1.3     | 86,223         | 29.6    | 160,433        | 55.1    | 38,626        | 13.3  | 2,100     | 0.7       | 291,132 |
| 전체 | 남               | 11,629 | 1.9            | 189,550 | 30.2           | 329,456 | 52.5           | 91,504  | 14.6          | 5,835 | 0.9       | 627,974   |         |
|    | 여               | 7,831  | 1.4            | 178,257 | 31.1           | 312,938 | 54.6           | 70,361  | 12.3          | 4,116 | 0.7       | 573,503   |         |
|    | 평균              | 19,460 | 1.6            | 367,807 | 30.6           | 642,394 | 53.5           | 161,865 | 13.5          | 9,951 | 0.8       | 1,201,477 |         |

| 표 5-8 | 초등학교 학생건강체력평가 결과 비교(2009~2010)

(%, 명)

| 학년  | 성별 | 1등급<br>(80~100) |     | 2등급<br>(60~79) |      | 3등급<br>(40~59) |      | 4등급<br>(20~39) |      | 5등급<br>(0~19) |     | 검사<br>인원수 |
|-----|----|-----------------|-----|----------------|------|----------------|------|----------------|------|---------------|-----|-----------|
|     |    | 인원              | %   | 인원             | %    | 인원             | %    | 인원             | %    | 인원            | %   |           |
| '09 | 남  | 16,170          | 2.7 | 195,523        | 32.2 | 301,640        | 49.6 | 88,714         | 14.6 | 5,723         | 0.9 | 607,770   |
|     | 여  | 9,298           | 1.7 | 182,180        | 32.6 | 295,470        | 52.9 | 67,370         | 12.1 | 3,970         | 0.7 | 558,288   |
|     | 평균 | 25,468          | 2.2 | 377,703        | 32.4 | 597,110        | 51.2 | 156,084        | 13.4 | 9,693         | 0.8 | 1,166,058 |
| '10 | 남  | 11,629          | 1.9 | 189,550        | 30.2 | 329,456        | 52.5 | 91,504         | 14.6 | 5,835         | 0.9 | 627,974   |
|     | 여  | 7,831           | 1.4 | 178,257        | 31.1 | 312,938        | 54.6 | 70,361         | 12.3 | 4,116         | 0.7 | 573,503   |
|     | 평균 | 19,460          | 1.6 | 367,807        | 30.6 | 642,394        | 53.5 | 161,865        | 13.5 | 9,951         | 0.8 | 1,201,477 |

## 2) 중학생 체력검사 현황

2010년도 현재 검사학생 1,939,772명 중 1등급 46,625명(2.4%), 2등급 574,794명(29.6%), 3등급 977,323명(50.4%), 4등급 316,351명(16.3%), 5등급 24,679명(1.3%)이다. 중학교의 경우 2010년 학생건강체력검사를 처음 시행하였으므로 연도별로 비교할 수 없다는 한계가 있다.



| 표 5-9 | 중학생 학생건강체력평가 결과

(%, 명)

| 구분 | 1등급<br>(80~100) |        | 2등급<br>(60~79) |         | 3등급<br>(40~59) |         | 4등급<br>(20~39) |         | 5등급<br>(0~19) |        | 검사<br>인원수 |           |         |
|----|-----------------|--------|----------------|---------|----------------|---------|----------------|---------|---------------|--------|-----------|-----------|---------|
|    | 인원              | %      | 인원             | %       | 인원             | %       | 인원             | %       | 인원            | %      |           |           |         |
| 중  | 1               | 남      | 7,181          | 2.2     | 88,620         | 26.9    | 164,078        | 49.8    | 64,170        | 19.5   | 5,442     | 1.7       | 329,491 |
|    |                 | 여      | 5,903          | 1.9     | 90,378         | 29.5    | 160,953        | 52.6    | 45,773        | 15.0   | 2,899     | 0.9       | 305,906 |
|    | 2               | 남      | 11,013         | 3.3     | 102,339        | 30.2    | 160,581        | 47.4    | 59,452        | 17.6   | 5,054     | 1.5       | 338,439 |
|    |                 | 여      | 6,058          | 2.0     | 91,754         | 30.1    | 159,960        | 52.5    | 44,112        | 14.5   | 3,077     | 1.0       | 304,961 |
|    | 3               | 남      | 10,531         | 3.0     | 108,110        | 30.9    | 167,668        | 48.0    | 58,141        | 16.6   | 5,035     | 1.4       | 349,485 |
|    |                 | 여      | 5,939          | 1.9     | 93,593         | 30.0    | 164,083        | 52.7    | 44,703        | 14.4   | 3,172     | 1.0       | 311,490 |
| 전체 | 남               | 28,725 | 2.8            | 299,069 | 29.4           | 492,327 | 48.4           | 181,763 | 17.9          | 15,531 | 1.5       | 1,017,415 |         |
|    | 여               | 17,900 | 1.9            | 275,725 | 29.9           | 484,996 | 52.6           | 134,588 | 14.6          | 9,148  | 1.0       | 922,357   |         |
|    | 평균              | 46,625 | 2.4            | 574,794 | 29.6           | 977,323 | 50.4           | 316,351 | 16.3          | 24,679 | 1.3       | 1,939,772 |         |

## 3) 고등학생 체력검사 현황

고등학생의 학생건강체력평가는 2011년도부터 실시될 예정이며, 2010년에 28,023명을 대상으로 표본조사를 실시했는데, 1급 16.1%, 2급 21.0%, 3급 24.9%, 4급 18.8%, 5급 19.2%로 나타났다.

| 표 5-10 | 고등학교 학생건강체력평가의 표본조사 결과

(명, %)

| 구분 | 1 급<br>(23이상) |       | 2 급<br>(20~22) |       | 3 급<br>(17~19) |       | 4 급<br>(14~16) |       | 5 급<br>(13 이하) |       | 검사<br>인원수 |        |
|----|---------------|-------|----------------|-------|----------------|-------|----------------|-------|----------------|-------|-----------|--------|
|    | 인원            | %     | 인원             | %     | 인원             | %     | 인원             | %     | 인원             | %     |           |        |
| 1  | 남             | 883   | 18.2           | 1,086 | 22.4           | 1,173 | 24.2           | 815   | 16.8           | 885   | 18.3      | 4,842  |
|    | 여             | 686   | 15.2           | 896   | 19.8           | 1,195 | 26.4           | 907   | 20.0           | 844   | 18.6      | 4,528  |
| 2  | 남             | 935   | 19.7           | 1,090 | 22.9           | 1,192 | 25.1           | 806   | 16.9           | 734   | 15.4      | 4,757  |
|    | 여             | 798   | 16.9           | 1,037 | 22.0           | 1,212 | 25.7           | 901   | 19.1           | 764   | 16.2      | 4,712  |
| 3  | 남             | 690   | 14.7           | 949   | 20.2           | 1,064 | 22.6           | 820   | 17.4           | 1,182 | 25.1      | 4,705  |
|    | 여             | 527   | 11.8           | 837   | 18.7           | 1,124 | 25.1           | 1,009 | 22.5           | 982   | 21.9      | 4,479  |
| 전체 | 남             | 2,508 | 17.5           | 3,125 | 21.8           | 3,429 | 24.0           | 2,441 | 17.1           | 2,801 | 19.6      | 14,304 |
|    | 여             | 2,011 | 14.7           | 2,770 | 20.2           | 3,531 | 25.7           | 2,817 | 20.5           | 2,590 | 18.9      | 13,719 |
|    | 계             | 4,519 | 16.1           | 5,895 | 21.0           | 6,960 | 24.9           | 5,258 | 18.8           | 5,391 | 19.2      | 28,023 |

## 4) 건강체력 우려학생 현황

2010년도 초등학교 5~6학년 학생 중 저체력 학생은 13.5%, 비만 학생은 10.4%, 두 가지(저체력+비만)를 모두 지닌 학생은 4.2%로 나타났는데, 저체력 학생의 경우 5학년보다 6학년의 비율이 높았다. 이는 2009년에 비해 저체력은 0.7%, 비만은 1.2%, 저체력+비만은 0.6% 감소된 수치이다. 중학생은 저체력 16.6%, 비만 12.7%, 저체력+비만 6.2%로 나타났다.

| 표 5-11 | 건강체력 우려학생 현황

(%, 명)

| 학년 | 저체력 |         |         |         | 비만   |         |        |         | 저체력+비만 |        |        |         |     |
|----|-----|---------|---------|---------|------|---------|--------|---------|--------|--------|--------|---------|-----|
|    | 남   | 여       | 전체(%)   |         | 남    | 여       | 전체(%)  |         | 남      | 여      | 전체(%)  |         |     |
| 초  | 5   | 44,749  | 31,896  | 76,645  | 6.4  | 33,055  | 27,011 | 60,066  | 5      | 14,881 | 8,507  | 23,388  | 2.0 |
|    | 6   | 46,871  | 38,472  | 85,343  | 7.1  | 37,607  | 27,145 | 64,752  | 5.4    | 17,409 | 10,177 | 27,586  | 2.3 |
|    | 계   | 91,620  | 70,368  | 161,988 | 13.5 | 70,662  | 54,156 | 124,818 | 10.4   | 32,290 | 18,684 | 50,974  | 4.2 |
| 중  | 1   | 66,276  | 45,978  | 112,254 | 5.8  | 45,634  | 25,324 | 70,958  | 3.7    | 26,178 | 11,079 | 37,257  | 1.9 |
|    | 2   | 61,019  | 44,357  | 105,376 | 5.0  | 53,751  | 27,883 | 81,634  | 4.2    | 27,341 | 11,826 | 39,167  | 2.0 |
|    | 3   | 59,716  | 45,203  | 104,919 | 5.0  | 61,637  | 32,032 | 93,669  | 4.8    | 29,697 | 13,498 | 43,195  | 2.2 |
|    | 계   | 187,011 | 135,538 | 322,549 | 16.6 | 161,022 | 85,239 | 246,261 | 12.7   | 83,216 | 36,403 | 119,619 | 6.2 |

\* 저체력 : 건강체력 4~5등급, 비만 : 체지방(BMI)가 4~5등급,  
저체력 + 비만 : 건강체력과 BMI가 모두 4~5등급

## ● 5. 학교운동부 현황

2010년도 현재 전국의 학교운동부 육성 학교는 6,061개교로서 전체 학교의 54.3%이며, 운동부 팀수는 9,155팀이다. 학교 운동부에 소속된 학생 선수 수는 68,634명으로서 전체 학생(초3~고3)의 1.1%이다.

표 5-12 | 2010년도 학교운동부 현황

| 급별 | 학교수<br>(09년) | 학교운동부<br>육성학교수   | 전체<br>학생수<br>(초3~고3) | 학생<br>선수수<br>(초3~고3) | 학교운동부<br>팀수<br>(남+여) |
|----|--------------|------------------|----------------------|----------------------|----------------------|
| 초  | 5,829        | 2,427            | 2,471,894            | 22,230               | 3,650                |
| 중  | 3,106        | 2,173            | 2,006,972            | 24,014               | 3,301                |
| 고  | 2,225        | 1,461            | 1,965,792            | 22,390               | 2,204                |
| 계  | 11,160       | 6,061<br>(54.3%) | 6,444,658            | 68,634<br>(1.1%)     | 9,155                |

한편 학교운동부지도자는 시·도교육청이 임용한 전임코치와 단위학교에서 자체 임용한 일반코치로 구분되는데, 2010년에 전임코치의 수는 3,634명, 일반코치는 1,841명으로 총 5,475명에 이른다.

표 5-13 | 2010년도 학교운동부 지도자 현황

| 전체<br>학교수 | 운동부<br>운영<br>학교수 | 학교운동부지도자수(명) |       |       |       |       |       |       |       |       |       |       |       |
|-----------|------------------|--------------|-------|-------|-------|-------|-------|-------|-------|-------|-------|-------|-------|
|           |                  | 전임코치         |       |       |       | 일반코치  |       |       |       | 계     |       |       |       |
|           |                  | 초            | 중     | 고     | 소계    | 초     | 중     | 고     | 소계    | 초     | 중     | 고     | 계     |
| 11,160    | 6,061            | 1,305        | 1,445 | 884   | 3,634 | 560   | 585   | 696   | 1,841 | 1,865 | 2,030 | 1,580 | 5,475 |
|           | 54.3%            | 23.8%        | 26.4% | 16.1% | 66.4% | 10.2% | 10.7% | 12.7% | 33.6% | 34.1% | 37.1% | 28.9% | 100%  |

## ● 6. 체육계열 중·고등학교 현황

체육계열 중·고등학교는 전국에 소재한 체육중학교 7개교 및 체육고등학교 14개교와 더불어 1개 반을 특기반으로 편성, 운영하고 있는 특수목적고인 제주 남녕고를 포함한 총 22개가 있다. 2010년 현재 체육계열 중·고등학교의 재학생 수는 체육중학교 850명, 고등학교 3,600명을 포함하여 총 4,450명이며, 소속코치는 총 297명의 규모이다. 체육계열 중·고등학교는 전문체육

양성의 산실로서 기능하고 있는데, 2010년 현재 체육계열 중·고등학교에 국가대표 29명, 후보 선수 223명으로 총 252명의 대표선수가 재학중이다.

표 5-14 | 2010년도 체육계열 중·고등학교 현황

(단위 : 명, 개)

| 학교별   | 설립년월   | 학생수     | 코치수   | 육성종목수 | 졸업생수   | 비고     |                |
|-------|--------|---------|-------|-------|--------|--------|----------------|
| 합계    | 22개교   | 4,450   | 297   | 214   | 35,464 | -      |                |
| 중학교   | 소계     | 7개교     | 850   | -     | -      | 5,559  | -              |
|       | 서울체육중  | 2004.3  | 147   | -     | -      | 1,158  | 중고<br>병설<br>운영 |
|       | 광주체육중  | 1983.11 | 194   | -     | -      | 1,420  |                |
|       | 대전체육중  | 1993.3  | 112   | -     | -      | 811    |                |
|       | 강원체육중  | 2005.3  | 76    | -     | -      | 60     |                |
|       | 전북체육중  | 2007.3  | 98    | -     | -      | -      |                |
|       | 전남체육중  | 2000.3  | 124   | -     | -      | 275    |                |
|       | 경북체육중  | 1973.6  | 99    | -     | -      | 1,835  |                |
| 고등학교  | 소계     | 15개교    | 3,600 | 297   | 214    | 29,905 | -              |
|       | 서울체육고  | 1971.1  | 417   | 44    | 22     | 3,737  | -              |
|       | 부산체육고  | 1972.11 | 270   | 22    | 16     | 2,483  | -              |
|       | 대구체육고  | 2003.1  | 157   | 13    | 10     | 229    | -              |
|       | 인천체육고  | 1993.11 | 258   | 21    | 13     | 6,650  | -              |
|       | 광주체육고  | 1972.12 | 259   | 15    | 14     | 2,857  | -              |
|       | 대전체육고  | 1973.3  | 266   | 24    | 18     | 2,520  | -              |
|       | 경기체육고  | 1995.3  | 297   | 23    | 13     | 966    | -              |
|       | 강원체육고  | 1991.3  | 199   | 17    | 16     | 1,033  | -              |
|       | 충북체육고  | 1991.3  | 240   | 13    | 12     | 1,254  | -              |
|       | 충남체육고  | 1992.1  | 187   | 14    | 12     | 1,151  | -              |
|       | 전북체육고  | 1975.11 | 260   | 19    | 16     | 2,322  | -              |
|       | 전남체육고  | 2002.12 | 168   | 21    | 12     | 180    | -              |
|       | 경북체육고  | 1972.11 | 248   | 25    | 16     | 2,303  | -              |
|       | 경남체육고  | 1984.12 | 264   | 19    | 14     | 1,848  | -              |
| 제주남녕고 | 1997.3 | 110     | 7     | 10    | 372    | -      |                |

표 5-15 | 2010년도 체육계열 중·고등학교 대표선수 보유 현황

| 구 분   | 서울 | 부산 | 대구 | 인천 | 광주 | 대전 | 경기 | 강원 | 충북 | 충남 | 전북 | 전남 | 경북 | 경남 | 제주 | 계   |
|-------|----|----|----|----|----|----|----|----|----|----|----|----|----|----|----|-----|
| 국가대표수 | 9  | 1  | 4  | 0  | 2  | 2  | 4  | 2  | 1  | 0  | 1  | 0  | 1  | 1  | 1  | 29  |
| 후보선수수 | 43 | 25 | 18 | 19 | 11 | 18 | 0  | 0  | 0  | 8  | 24 | 12 | 23 | 15 | 7  | 223 |
| 계     | 52 | 26 | 22 | 19 | 13 | 20 | 4  | 2  | 1  | 8  | 25 | 12 | 24 | 16 | 8  | 252 |
| 비율(%) | 21 | 10 | 9  | 8  | 5  | 8  | 2  | 1  | 0  | 3  | 10 | 5  | 10 | 6  | 3  | 100 |

### 제3절 일반학생 지원사업

청소년기의 체육활동은 체력강화 뿐만 아니라, 스포츠맨십, 공동체의식 등 인성 함양과 인지적 발달에도 효과를 인정받고 있어 미국, 호주, 독일, 일본 등 선진국은 국가 차원에서 다양한 정책 사업을 통해 청소년의 체육활동을 촉진시키기 위한 노력을 경주하고 있다. 그러나 우리나라 청소년의 체육활동여건은 상대적으로 선진국에 미비한 상태로서, 이에 대한 적극적 대처가 요구되고 있다.

#### ● 1. 초·중등 학교체육 활성화 방안

앞서의 문제의식에 기초하여 2010년 9월 30일 문화체육관광부와 교육과학기술부는 즐거운 학교 및 학생 체력증진을 위한 「초·중등 학교체육 활성화 방안」을 발표하였다. 초·중등 학교체육 활성화 방안은 학교체육의 양 주무부처가 협력체계를 구축하여 독립적으로 운영되던 개별 사업을 연동시켜 시너지효과를 유발시킬 수 있으며, 철저한 예산확보를 통한 계획적 사업 운영을 통해 사업의 효율성과 실효성을 높이고 있다는 점에서 이전까지의 관련 정책에 비해 획기적이라 평가를 받고 있다.

초·중등 학교체육 활성화 방안은 ‘재미있는 체육수업, 즐거운 학교, 함께하는 스포츠’를 모토로 2015년까지 학교스포츠클럽 학생등록률을 50%, 신체활동 7560+실천율을 30%로 증진시키는 것을 추진목표로 하고 있다. 또한 정과체육영역에서 ‘교과활동에서의 체육교육 강화’, 과외자율체육활동영역에서 ‘학교스포츠클럽 확대 및 스포츠 리그 활성화’, ‘학생 체육활동 참여 동기 부여’, ‘학생 체육활동 인프라 구축’의 4개 중심과제와 그 하위에 20대 실행과제를 두고 있다(그림 5-2 참조).

이 사업의 효율적 수행을 위해 2011년에서 2015년까지 5개년 동안 문화체육관광부, 교육과학기술부, 지방자치단체에서 공동분담하여 총 5,127억원이 지원될 예정인데, 향후 양 주무부서는 학교체육 활성화 방안에 따른 사업별 세부추진계획을 수립하는 한편, 학생들의 체육활동을 활성화하기 위해 협조체제를 강화해 나갈 계획이다.

## 추진 목표

재미있는 체육수업, 즐거운 학교, 함께하는 스포츠  
 - 모든 학생을 위한 스포츠(Sports for all students) -

\* 학교스포츠클럽 학생등록률 : 27.4%('09) → 50%('15)

\* 신체활동 7560+(주5일 60분 이상 운동하기) 실천율 : 13.4%('09) → 30%('15)

### <4대 중점과제, 20대 실행과제>

#### 교과활동에서의 체육교육 강화

- 체육교육과정 운영 충실 및 재미있는 체육수업 전개
- 체육수업모델 개발·보급 및 체육교육 선도학교지정
- 체육수업 보완지도자료 개발·보급
- 여학생 체육활동 활성화
- 초등학교 스포츠강사 지원 확대
- 체육(담당)교사 전문성 강화

#### 학교스포츠클럽 확대 및 스포츠 리그 활성화

- 학교스포츠클럽 참여 대상 확대
- 종목별 학교스포츠클럽대회 활성화
- 학교체육과 생활체육의 연계 강화
- 체육활동 실적을 상급학교 입시에 반영 권장
- 스포츠 자원봉사제도 확대

#### 학생 체육활동 참여 동기 부여

- 1인 1운동 즐기기, 1교 1기 실천 강화
- 스포츠 바우처 확대
- 사제동행 체육대회 활성화
- 전통종목 보급 확산
- 체육활동 우수교, 우수학생 포상

#### 학생 체육활동 인프라 구축

- 건강체력교실 확충
- 야간조명등 설치 지원
- 체육장 설비 및 체육교구 기준령 모델 개발·보급
- 학교체육 활성화 지원체제 구축

학교체육진흥위원회(중앙, 지방) 구성·운영 등 지역사회 협력 강화

## ● 2. 초등학교 스포츠 강사 지원 사업

초등학교 스포츠강사 배치사업은 초등학교에 일정 자격 이상의 스포츠강사를 배치하여 체육 정규수업의 보조와 함께 방과 후 학교스포츠클럽 활동을 지원하는 것을 내용으로 2008년에 시범 사업을 거쳐 2009년부터 본격적으로 실시되고 있다. 2010년에 전국적으로 1,223명의 스포츠 강사를 일선 초등학교에 배치하여 운영하였는데, 이 사업은 문화체육관광부(국민체육진흥기금)와 지역교육청(교육비 특별회계)이 예산을 분담하여 지원하고 있다. 2010년에는 총 211억원의 재원이 투자되었다.

표 5-16 | 2010년 시·도 교육청별 스포츠 강사 배치인원 및 인건비 소요예산

(단위 : 교, 명, 천원)

| 시·도 | 초등학교수<br>(교) | 스포츠강사 정원<br>(명) | 시·도교육청<br>예산확보 인원<br>(명) | 소요예산(천원)   |            |
|-----|--------------|-----------------|--------------------------|------------|------------|
|     |              |                 |                          | 문화부(인건비)   | 교육청        |
| 서울  | 578          | 129             | 129                      | 1,139,070  | 1,139,070  |
| 부산  | 293          | 66              | 66                       | 582,780    | 582,780    |
| 대구  | 211          | 47              | 47                       | 415,010    | 415,010    |
| 인천  | 224          | 50              | 50                       | 441,500    | 441,500    |
| 광주  | 139          | 31              | 31                       | 273,730    | 273,730    |
| 대전  | 137          | 31              | 31                       | 273,730    | 273,730    |
| 울산  | 116          | 26              | 26                       | 229,580    | 229,580    |
| 경기  | 1,094        | 245             | 125                      | 1,103,750  | 1,103,750  |
| 강원  | 361          | 81              | 81                       | 715,230    | 715,230    |
| 충북  | 256          | 57              | 57                       | 503,310    | 503,310    |
| 충남  | 430          | 96              | 96                       | 847,680    | 847,680    |
| 전북  | 420          | 94              | 94                       | 830,020    | 830,020    |
| 전남  | 453          | 101             | 101                      | 891,830    | 891,830    |
| 경북  | 497          | 111             | 111                      | 980,130    | 980,130    |
| 경남  | 498          | 111             | 111                      | 980,130    | 980,130    |
| 제주  | 106          | 24              | 24                       | 211,920    | 211,920    |
| 계   | 5,813        | 1,300           | 1,180                    | 10,419,400 | 10,419,400 |

## ● 3. 학교스포츠 클럽 육성 사업

학교스포츠클럽 육성사업은 최근 일반학생의 체력 저하가 심화됨에 따라 정기적인 체육활동 기회를 제공하여 학생들의 자율체육활동 활성화를 통한 건강체력 증진과 활기찬 학교분위기 형성

을 목적으로 2009년부터 실시되었다. 이 사업은 학교단위에서 자발적으로 이루어져왔던 체육동아리 활동을 학교스포츠클럽으로 활성화하여, 학생들의 체육활동 참여기회를 확대하고 경기를 할 수 있는 기회를 제공하는 것을 그 내용으로 한다. 이와 관련하여 추진되는 세부사업은 학교스포츠클럽을 교육청에 등록·관리하여 체계적으로 운영하도록 지원하는 학교스포츠클럽 등록·관리사업과 정기적으로 경기를 할 수 있는 기회를 제공하는 종목별 학교스포츠클럽 대회 개최 사업으로 구분된다.

1) 학교스포츠클럽 등록 현황

2010년도 학교스포츠클럽의 교육청 등록률은 37.6%, 등록학생수도 2,167,772명으로 2007년도 460,591명에 대비하여 크게 증가하였으며, 이는 계획초기 목표였던 25%를 12%이상 초과달성한 것이다. 스포츠클럽 등록 학교, 학생, 교원, 강사 등 관계자의 현황 및 연도별 추이는 (표 5-17)과 같다. 한편 이 같은 규모의 증대로 인해 학교스포츠클럽 예산지원도 증가되고 있다(표 5-18참조).

| 표 5-17 | 연도별 학교스포츠클럽 운영현황

| 연도   | 학교 현황(초·중·고) |                |         | 학교스포츠클럽 운영 현황 |                  |               |               |
|------|--------------|----------------|---------|---------------|------------------|---------------|---------------|
|      | 학교수          | 학생수<br>(초4~고3) | 교원수     | 운영학교수         | 등록학생수            | 등록교원수         | 등록강사<br>(코치)수 |
| 2007 | 10,947       | 5,718,028      | 395,379 | 8,286(75.7%)  | 460,591(8.1%)    | 23,029(5.8%)  | 2,349         |
| 2008 | 11,080       | 5,873,827      | 403,796 | 10,061(90.8%) | 1,003,575(17.1%) | 38,868(9.6%)  | 4,382         |
| 2009 | 11,160       | 5,838,680      | 409,217 | 10,424(93.4%) | 1,597,308(27.4%) | 53,128(13.0%) | 5,621         |
| 2010 | 11,237       | 5,758,644      | 411,958 | 10,957(94.3%) | 2,167,772(37.6%) | 67,062(16.3%) | 6,239         |

| 표 5-18 | 연도별 학교스포츠클럽 사업 예산지원

(단위 : 백만원)

| 재원        | 연도    |       |       |       |       |       |       |        | 합 계     |
|-----------|-------|-------|-------|-------|-------|-------|-------|--------|---------|
|           | '09   | '10   | '11   | '12   | '13   | '14   | '15   |        |         |
| 교과부       | 2,500 | 2,795 | 2,500 | -     | -     | -     | -     | 7,795  | (34.5%) |
| 문화부(체육공단) | 50    | 50    | 500   | 1,050 | 1,050 | 1,050 | 1,050 | 4,800  | (21.2%) |
| 교육청       | -     | -     | -     | 2,500 | 2,500 | 2,500 | 2,500 | 10,000 | (44.3%) |
| 합 계       | 2,550 | 2,845 | 3,000 | 3,550 | 3,550 | 3,550 | 3,550 | 22,595 | -       |

2) 학교스포츠클럽 등록·관리사업

대한체육회 가맹경기단체에 선수등록이 되지 않은 동일학교에 재학 중인 일반학생을 대상으로 담당 지도교사(초등학교는 스포츠강사도 가능) 1명을 지정하여 종목별로 등록하되, 동일 학교의



학생만으로 편성, 방과후 학교, 계발활동 등 참가 학생을 관할 교육청에 등록케 하여 체계적으로 관리하도록 하고 있는데, 초·중학생의 경우 교육지원청에서, 고등학생은 지역교육청에서 담당하도록 하고 있다.

### 3) 학교스포츠클럽 대회지원 사업

학교스포츠클럽 대회는 수업결손을 예방하기 위해 방과 후 및 주말·방학을 이용하여 진행되며, 종목별로 교내 대회, 교육지원청 대회, 시·도교육청 대회, 전국대회의 순으로 개최된다. 자세한 내용은 (표 5-19)과 같다.

표 5-19 | 종목별 학교스포츠클럽 대회의 개요

| 대회 종류   | 운영방식                        | 출전 팀수                | 시 상                             | 예 산                           | 일 정             |
|---------|-----------------------------|----------------------|---------------------------------|-------------------------------|-----------------|
| 전국대회    | 토너먼트방식<br>(왕중왕전)            | 시·도 1~2위<br>(16~32팀) | 교과부/문화부장관상<br>체육단체장상            | 문화부<br>체육단체 등                 | 2학기<br>(10~12월) |
| ↑       |                             |                      |                                 |                               |                 |
| 시·도대회   | 토너먼트방식<br>(시·도 대표팀 선발)      | 시·군·구 1~2위           | 교육감상/<br>광역시자치단체장상<br>시·도체육단체장상 | 교과부(교육청)<br>광역시자치단체<br>체육단체 등 | 2학기<br>(9~10월)  |
| ↑       |                             |                      |                                 |                               |                 |
| 시·군·구대회 | 리그+토너먼트방식<br>(시·군·구 대표팀 선발) | 학교 1위                | 교육장상/<br>기초자치단체장상               | 교육청<br>기초자치단체<br>체육단체 등       | 1학기<br>(6~8월)   |
| ↑       |                             |                      |                                 |                               |                 |
| 교내 대회   | 리그+토너먼트방식<br>(학교 대표팀 선발)    | -                    | 학교장상                            | 해당 학교<br>(자체예산)               | 1학기<br>(3~5월)   |

2010년에 학교스포츠클럽을 위한 시도교육감배 대회개최 현황은 (표 5-19)와 같고, 전국적으로 소요된 예산은 53억여원에 달한다(표 5-20 참조).

표 5-20 | 2010년 학교스포츠클럽 대상 시도 교육감배 대회개최 현황

| 시도 | 학생등록률<br>현황 | 교육감배대회<br>개최 종목  | 사업예산<br>(백만원) |
|----|-------------|--|---------------|
| 전국 | 37.6%       | -  | -             |
| 서울 | 37.1%       | • 전국대회 10종목 외 자율종목(400mR, 티볼, 플로어볼, 치어리딩)<br>* 학교스포츠클럽 15개 중점학교 운영 | 104           |
| 부산 | 62.7%       | • 21종목   | 155           |
| 대구 | 46.9%       | • 전국대회 6종목 외 풋살, 프리테니스   | 45            |
| 인천 | 40.1%       | • 전국대회 10종목  | 100           |

| 시도 | 학생등록률<br>현황 | 교육감배대회<br>개최 종목            | 사업예산<br>(백만원) |
|----|-------------|----------------------------|---------------|
| 광주 | 37.7%       | • 12종목                     | 70            |
| 대전 | 41.0%       | • 전국대회 10종목                | 505           |
| 울산 | 37.9%       | • 전국대회 10종목 외 족구           | 190           |
| 경기 | 26.8%       | • 전국대회 10종목 외 체력왕선발, 씨름    | 1,219         |
| 강원 | 32.2%       | • 전국대회 10종목                | 208           |
| 충북 | 51.8%       | • 전국대회 10종목                | 81            |
| 충남 | 48.3%       | • 전국대회 10종목 외 바이크비치, 건강달리기 | 107           |
| 전북 | 31.2%       | • 전국대회 10종목 외 넷볼, 족구, 풋살   | 651           |
| 전남 | 33.3%       | • 전국대회 10종목 외 풋살           | 280           |
| 경북 | 50.1%       | • 전국대회 10종목                | 234           |
| 경남 | 31.9%       | • 전국대회 10종목                | 150           |
| 제주 | 24.2%       | • 전국대회 10종목 외 발야구, 태권도     | 1,260         |
| -  |             | -                          | 5,359         |

### 제4절 학생선수 지원사업

학원스포츠는 지금까지 한국전문체육의 산실로서 기능하고 있기 때문에 지금까지 정부는 각종 사업을 통해 학원스포츠 분야를 지원해왔다. 그러나 1970년대 초 ‘체육특기자제도’가 본격 도입된 이후 최근까지 학생선수의 학력저하, 인권침해 등의 각종 부작용이 심화되어 왔다. 이에 대한 사회적 지탄의 목소리가 높아지게 되면서 정부는 지금까지의 단순지원형태의 사업에서 벗어나 다각적 조치를 통해 문제해결을 위해 노력하고 있다.

#### ● 1. 선진형 학교운동부 운영시스템 구축계획

새로운 환경에 대한 정부차원의 노력에 대한 가시적 성과가 2010년 1월에 발표한 선진형 학교운동부 운영시스템 구축계획이다. 이는 올림픽 등 각종 국제대회 상위 입상에 학교운동부가 기여하고 있으나, 학생선수의 학력저하, 인권침해 등의 부작용이 확대되고 있다는 판단 하에, 문화체육관광부와 교육과학기술부가 합동으로 내놓은 정책이다.

상기계획은 선진형 학생선수 학력향상 지원 시스템 구축을 통한 공부하는 학생선수상 정립 및 전인적 체육인재 육성을 추진목표로 하고 있으며, 최저학력기준 제시, 학력증진프로그램 지원,

제도 및 환경개선을 3대 하위사업으로 지정하고 있으며, 각 사업에 9개의 실천과제를 두고 있다 (그림 5-3 참조).

### 추진 목표

선진형 학생선수 학력향상 지원 시스템 구축을 통한  
**공부하는 학생선수상 정립 및 전인적 체육인재 육성**

\* 학생선수 정규수업 이수율(%) : 69.9%('07) → 80%('12)  
\* 학생선수·학부모의 학교운동부활동 만족도 '12년까지 80%이상 도달

| 최저학력기준 제시  | 학력증진 프로그램 지원  | 제도·환경 개선   |
|--|---|--|
| <ul style="list-style-type: none"> <li>● 성적기준, 적용대상, 도입시기 제시</li> <li>● 기준미달 선수 제제방안 강구</li> </ul> | <ul style="list-style-type: none"> <li>● 학습부진 예방-진단-관리시스템 구축</li> <li>● 맞춤형 학습지도 서비스 강화</li> <li>● 교원, 단위학교 역량 강화 및</li> <li>● 지역사회 연계</li> </ul> | <ul style="list-style-type: none"> <li>● 리그대회 전환 및 종목별 특성화</li> <li>● 환경개선 및 훈련시스템 개발·지원</li> <li>● 운동부지도자 자질향상 및 처우 개선</li> <li>● 시범운영을 통한 우수모델 확산</li> </ul> |

### 학교체육진흥위원회(중앙, 지방) 구성 및 단위학교 역할 강화

| 중 앙<br>(교과부, 문화부, 대한체육회)  | 지 방<br>(교육청, 경기단체 등)   | 단 위 학 교   |
|---|--|---|
| <ul style="list-style-type: none"> <li>● 최저학력제 도입 계획 수립</li> <li>● 학생선수 학력증진 방안 제시</li> <li>● 체육지도자 자격기준 강화 및 연수프로그램 개발·보급</li> <li>● 시범운영 계획 수립 및 성과 평가 등</li> </ul> | <ul style="list-style-type: none"> <li>● 시·도별, 종목별 특성을 반영한 사업추진계획 수립</li> <li>● 운동부지도자 연수 및 전문성 제고</li> <li>● 학습부진 학생선수에 대한 멘토링 프로그램 확대 등</li> </ul> | <ul style="list-style-type: none"> <li>● 성적확인 및 대회참가 승인</li> <li>● 정규수업 이수 및 수업결손 보충 의무화</li> <li>● 학교-교육청-지역사회 연계 및 인프라 활용 확대 등</li> </ul> |

| 그림 5-3 | 「선진형 학교운동부 운영시스템 구축계획」의 개요

● : 2. 학생선수 학습권 보장제 도입

학생선수 학력저하 및 학습권 침해에 대한 사회적 우려가 심화됨에 따라 정부는 학생선수 학습권 보장을 제도화하여 공부하는 학생선수상 정립을 위해 학생선수 학습권 보장제를 실시하고 있다. 이는 최저학력기준을 설정하여 학생선수가 이에 미달한 경우 일정 제재를 가하는 것을 그 내용으로 하고 있다. 2010년도 시범사업을 통해 2011년도에 초등학교 4~6학년까지 시행하며, 2017년 고등학교 3학년까지 단계별로 확대 적용해나갈 계획이다(표 5-21 참조).

| 표 5-21 | 최저학력기준의 단계별 적용

| 학교급 \ 적용연도 | '10 | '11  | '12 | '13 | '14 | '15 | '16 | '17 |
|------------|-----|------|-----|-----|-----|-----|-----|-----|
| 초          | 시범  | 초4~6 | -   | -   | -   | -   | -   | -   |
| 중          | 시범  | -    | 중1  | 중2  | 중3  | -   | -   | -   |
| 고          | 시범  | -    | -   | -   | -   | 고1  | 고2  | 고3  |

단위학교에서 시행하는 1, 2학기말 고사에서 지정된 일부 과목에 대하여, 그 성적이 전교생 평균성적과 비교하여 초등학교는 50%, 중학교는 40%, 고등학교는 30%에 미치지 못한 경우 최저학력기준에 미달한 것으로 간주한다. 다만 1~2학기말고사에서 최저학력 기준에 미달한 경우, 차기 중간고사에서 최저학력 기준에 도달하거나 학업성취도평가에서 “기초” 이상이면 최저학력 기준에 도달했음을 인정하도록 하고 있다.

● : 3. 각종 대회 리그대회 전환

학기 중 전국단위의 토너먼트대회를 폐지하고 기존의 대회를 주말리그대회방식으로 전환하는 것을 주요내용으로 한다. 2009년 초·중·고 축구리그제가 본격 실시되면서 정착되었는데, 2010년도에는 축구리그 참여 팀 수가 2008년 대비 113팀(초등학교 90팀, 중학교 15팀, 고등학교 8팀) 증가하여, 총 636개 팀이 4~10월에 지역리그제, 11월에 왕중왕전의 일정을 마치면서 성공적으로 경기가 진행되었다는 평가를 받고 있다.

실제로 2010년 11월에 실시한 만족도 조사 결과, 선수 84.2%, 학부모 78.2%, 지도자 79.3%가 만족하고 있어 현장에서 호응을 받으면서 정착하고 있음이 확인되고 있으며, 그 결과 학교 운동부 현장에서 정규수업 후 훈련하고 대회는 주말·공휴일·방과 후에 개최되는 관행이 성공적으로 정착단계에 이르게 되었다.

| 표 5-22 | 연도별 초·중·고 축구리그 참여팀 수 현황

| 연도               | 급별 | 초   |     |     | 중   |    |     | 고   |    |     | 전체  |     |     |
|------------------|----|-----|-----|-----|-----|----|-----|-----|----|-----|-----|-----|-----|
|                  |    | 축구부 | 클럽  | 소계  | 축구부 | 클럽 | 소계  | 축구부 | 클럽 | 소계  | 축구부 | 클럽  | 계   |
| '08<br>(리그시작전)   |    | 221 | 0   | 221 | 173 | 0  | 173 | 129 | 0  | 129 | 523 | 0   | 523 |
| '09              |    | 210 | 56  | 266 | 169 | 6  | 175 | 135 | 0  | 135 | 514 | 56  | 570 |
| '10              |    | 205 | 78  | 283 | 173 | 19 | 192 | 134 | 0  | 134 | 512 | 97  | 609 |
| '11              |    | 206 | 105 | 311 | 173 | 15 | 188 | 137 | 0  | 137 | 516 | 120 | 636 |
| 증감<br>( '10~'08) |    | △15 | 105 | 90  | 0   | 15 | 15  | 8   | 0  | 8   | △7  | 120 | 113 |

2010년에는 새롭게 고교아이스하키에 리그제가 도입되었다. 총 8개 고교가 참가하고 있는 고교아이스하키리그는 연간 3차 리그와 왕중왕전을 실시하여 선수들의 기량을 높이는 동시에 학업 병행이 가능하도록 운영되고 있다. 2011년에는 고등학교 야구도 주말리그로 전환하여 실시할 예정이다. 8개권역 53개팀으로 구성하여 전후기로 분리하여 3월에서 8월까지 총 372계임을 소화할 예정이다. 전기리그는 3월에서 6월 사이에 치러지며 동일권역별리그와 24개팀으로 왕중왕전이 토너먼트로 열린다. 후기리그는 6월~8월간에 행해지며, 권역별 인터리그와 하반기 왕중왕전이 열린다.

| 표 5-23 | 2011년도 고등학교 야구 주말리그 참여팀의 리그별 구성

| 구 분  | 1    | 2    | 3   | 4    | 5      | 6      | 7   |
|------|------|------|-----|------|--------|--------|-----|
| 서울 A | 휘문고  | 배재고  | 신일고 | 중앙고  | 총암고    | 선린인터넷고 | 경기고 |
| 서울 B | 장충고  | 배명고  | 성남고 | 경동고  | 서울고    | 청원고    | 덕수고 |
| 경상 A | 제주고  | 경남고  | 개성고 | 울산공고 | 부산공고   | 부산고    | 부경고 |
| 경상 B | 용마고  | 대구고  | 김해고 | 상원고  | 포철공고   | 마산고    | 경북고 |
| 전라권  | 군산상고 | 동성고  | 효천고 | 광주일고 | 진흥고    | 전주고    | 화순고 |
| 충부권  | 북일고  | 세광고  | 청주고 | 공주고  | 충주성심학교 | 대전고    | -   |
| 경기권  | 부천고  | 안산공고 | 유신고 | 인창고  | 아탑고    | 충훈고    | -   |
| 강인권  | 설악고  | 동산고  | 인천고 | 원주고  | 제물포고   | 강릉고    | -   |

※ 경상권 A : 부산, 울산, 제주 / 경상권 B : 대구, 경남, 경북 / 전라권 : 광주, 전남, 전북 /  
충부권 : 대전, 충남, 충북 / 강인권 : 인천, 강원

#### ● : 4. 정규수업 이수 의무화 및 학력증진 방안 사업

학생선수의 학습권보호 및 학력증진을 위해 실시되는 사업중 정규수업 이수 의무화는 모든 학생선수가 정규수업시간을 이수하도록 규정하고 있다. 학교 내 시설이 없어 정규수업 후 운동이 불가한 빙상, 조정, 골프 등 종목의 경우, 현장체험학습 계획 등으로 학교장 결재 후 운영하도록 하고 있으며, 고등학교(2, 3학년)의 경우 예·체능계열 등 별도 반을 편성·운영 가능하도록 규정하고 있다. 또한 2009년도 개정교육과정의 특성을 활용하여 운영학생선수의 수준을 고려한 교육과정 편성 및 선택 확대를 실시하고 있다.

한편 일선학교는 학생선수 학업성적 관리 대책 수립·시행하도록 규정하고 있는데, ‘기초학력 부진아반’에 성적저하 학생선수의 참여를 확대시키는 등 수업결손에 대한 수업보충 방안을 마련하도록 규정하고 있다. 또한 학교별 학생선수 학습도우미, 대학생 멘토링제 등을 통해 학생선수의 수업결손에 대한 보충을 보조하고 있다. 동료 및 또래가 학생선수의 학습도우미 활동을 하면 그 시간을 봉사활동시간으로 인정하고 있으며, 운동부 지도교사가 봉사활동점수를 부여할 수 있도록 하며, 시·도교육청 차원에서 대학생 멘토링제 등 순회 학습도우미제도를 운영하도록 했다.

또한 2010년에 문화부(체육인재육성재단)-(주)대교가 학생선수 학력증진 프로그램을 개발했는데, 이는 사전 학습능력진단평가 실시 후 수준별 맞춤형 학습프로그램, 진로탐색 프로그램, 사회성 향상 프로그램 등을 제공하며 주 1회 해당 학교 학습 장소로 방문교사가 방문하여 학습관리하도록 하고 있다. 이를 통해 2010년도에 전국 소재 179개교의 총 2,469명(초등학생 1,052명, 중학생 1,117명, 고등학생 300명)을 지원했다.

#### ● : 5. 학교운동부 지원사업

학교운동부 지원사업은 우수선수 발굴·육성의 근간인 학교운동부를 지원·육성하여 우수선수 저변확대 및 엘리트 체육의 지속적 발전을 도모할 목적으로 문화체육관광부와 대한체육회가 매년 실시하고 있으며 16개 시·도교육청별로 동·하계 올림픽대회 종목인 33개 종목의 학교운동부를 대상으로 지원되는 사업이다.

이 사업의 지원대상에서 체육계열 중·고등학교 및 제주 남녕고(별도사업)는 제외되며, 선수폭력으로 물의를 일으킨 운동부 역시 제외되었다. 2010년에는 대한체육회 등록 초·중·고 학교운동부 중 비인기종목, 전략종목을 위주로 전국체전·소년체전·축구주말리그대회 등의 경기 성적 외에 학생선수 학습권 보장에 기여한 운동부를 대상으로 총 421개 팀을 선정하여 훈련지원비와 행정지원비를 지원하였다. 훈련지원비는 훈련 및 경기운영에 직접 소요되는 공동 훈련용품, 훈련기구 구입에 활용되며, 운동부 소속 선수 수를 고려하여 1개 운동부 당 연간 300만원에서 700만

원까지 차등 지원하였다. 2010년 학교운동부 지원사업의 규모는 전체 7,811개 운동부 중 421개 운동부에 19억 5,000만원, 시·도교육청 행정지원비 1,600만원을 포함하여 총 19억 6,600만원이다(표 5-24 참조).

표 5-24 | 2010년도 학교운동부 지원내역

(단위 : 천원)

| 시·도 | 전체 운동부수(팀) |        | 지원대상 운동부(팀) | 2010년도 예산지원내역 |           |           | 비고 |
|-----|------------|--------|-------------|---------------|-----------|-----------|----|
|     |            |        |             | 합계 (A=a+b)    | 훈련지원비 (a) | 행정지원비 (b) |    |
| 합계  | 7,811      | 100%   | 421         | 1,966,000     | 1,950,000 | 16,000    | -  |
| 서울  | 782        | 10.01% | 43          | 196,000       | 195,000   | 1,000     | -  |
| 부산  | 324        | 4.15%  | 17          | 82,000        | 81,000    | 1,000     | -  |
| 대구  | 689        | 8.82%  | 34          | 173,000       | 172,000   | 1,000     | -  |
| 인천  | 486        | 6.22%  | 25          | 122,000       | 121,000   | 1,000     | -  |
| 광주  | 170        | 2.18%  | 10          | 43,000        | 42,000    | 1,000     | -  |
| 대전  | 327        | 4.19%  | 16          | 83,000        | 82,000    | 1,000     | -  |
| 울산  | 231        | 2.96%  | 12          | 59,000        | 58,000    | 1,000     | -  |
| 경기  | 1,130      | 14.47% | 68          | 283,000       | 282,000   | 1,000     | -  |
| 강원  | 652        | 8.35%  | 33          | 164,000       | 163,000   | 1,000     | -  |
| 충북  | 559        | 7.16%  | 32          | 141,000       | 140,000   | 1,000     | -  |
| 충남  | 408        | 5.22%  | 19          | 103,000       | 102,000   | 1,000     | -  |
| 전북  | 586        | 7.50%  | 28          | 147,000       | 146,000   | 1,000     | -  |
| 전남  | 496        | 6.35%  | 26          | 125,000       | 124,000   | 1,000     | -  |
| 경북  | 391        | 5.01%  | 20          | 99,000        | 98,000    | 1,000     | -  |
| 경남  | 438        | 5.61%  | 27          | 110,000       | 109,000   | 1,000     | -  |
| 제주  | 142        | 1.82%  | 11          | 36,000        | 35,000    | 1,000     | -  |

## ● 6. 체육계열 중 · 고등학교 육성지원 사업

체육계학교 육성지원사업은 전문선수 양성의 산실인 체육계학교의 훈련여건 개선 지원을 통하여 우수선수의 체계적 육성과 경기력 향상 도모를 목적으로 1993년도부터 지속적으로 실시되고 있다. 2010년도 체육계열 중 · 고등학교 지원 예산은 (표 5-25)와 같다. 2010년 현재 총 22억

3,300백만원이 지원되었으며, 세부적으로 연구학교운영비 1천만원, 대회개최비 1억 8천만원, 훈련비 10억 890만원, 훈련시설·장비비 10억 3,410만원 등으로 구분된다.

표 5-25 | 2010년도 체육계열 중·고등학교 지원내역

(단위 : 명, 천원)

| 구 분                 | 학생수<br>(중·고<br>합계) | '10년 지원 소요예산 |                |           |                              |           |          |           |                        | 비고<br>( '09) |
|---------------------|--------------------|--------------|----------------|-----------|------------------------------|-----------|----------|-----------|------------------------|--------------|
|                     |                    | 합 계          | 연구<br>학교<br>운영 | 대회<br>개최비 | 훈련비<br>(훈련경비,<br>훈련용구비<br>등) | 훈련시설·장비비  |          |           |                        |              |
|                     |                    |              |                |           |                              | 소 계       | 일률<br>지원 | 학생수<br>비례 | 국가대표<br>및 후보선<br>수수 비례 |              |
| 계                   | 4,484              | 2,233,000    | 10,000         | 180,000   | 1,008,900                    | 1,034,100 | 450,000  | 484,100   | 100,000                | 2,233,000    |
| 서울시교육청<br>(서울체육중·고) | 585                | 425,417      | -              | 180,000   | 131,625                      | 113,792   | 30,000   | 63,158    | 20,635                 | 249,378      |
| 부산시교육청<br>(부산체육고)   | 271                | 130,550      | -              | -         | 60,975                       | 69,575    | 30,000   | 29,258    | 10,317                 | 128,840      |
| 대구시교육청<br>(대구체육고)   | 170                | 95,334       | -              | -         | 38,250                       | 57,084    | 30,000   | 18,353    | 8,730                  | 191,628      |
| 인천시교육청<br>(인천체육고)   | 255                | 132,445      | 10,000         | -         | 57,375                       | 65,070    | 30,000   | 27,530    | 7,540                  | 127,103      |
| 광주시교육청<br>(광주체육중·고) | 444                | 182,994      | -              | -         | 99,900                       | 83,094    | 30,000   | 47,935    | 5,159                  | 194,318      |
| 대전시교육청<br>(대전체육중·고) | 406                | 173,119      | -              | -         | 91,350                       | 81,769    | 30,000   | 43,832    | 7,937                  | 180,747      |
| 경기도교육청<br>(경기체육고)   | 296                | 130,144      | -              | -         | 66,600                       | 63,544    | 30,000   | 31,957    | 1,587                  | 148,161      |
| 강원도교육청<br>(강원체육중·고) | 285                | 125,688      | -              | -         | 64,125                       | 61,563    | 30,000   | 30,769    | 794                    | 135,263      |
| 충북교육청<br>(충북체육고)    | 242                | 110,974      | -              | -         | 54,450                       | 56,524    | 30,000   | 26,127    | 397                    | 119,614      |
| 충남교육청<br>(충남체육고)    | 211                | 103,429      | -              | -         | 47,475                       | 55,954    | 30,000   | 22,780    | 3,175                  | 97,822       |
| 전북교육청<br>(전북체육고)    | 310                | 143,139      | -              | -         | 69,750                       | 73,389    | 30,000   | 33,468    | 9,921                  | 161,564      |
| 전남교육청<br>(전남체육중·고)  | 306                | 136,648      | -              | -         | 68,850                       | 67,798    | 30,000   | 33,036    | 4,762                  | 137,021      |
| 경북교육청<br>(경북체육중·고)  | 331                | 149,734      | -              | -         | 74,475                       | 75,259    | 30,000   | 35,735    | 9,524                  | 159,495      |
| 경남교육청<br>(경남체육고)    | 266                | 124,917      | -              | -         | 59,850                       | 65,067    | 30,000   | 28,718    | 6,349                  | 130,162      |
| 제주교육청<br>(제주남녕고)    | 106                | 68,468       | -              | -         | 23,850                       | 44,618    | 30,000   | 11,444    | 3,175                  | 71,884       |



## ● 7. 대학스포츠 정상화 및 활성화 도모

현재 대학스포츠는 과도한 스카우트 경쟁, 지나친 경기 및 훈련 등의 문제로 인해 사회적 비판에 직면하고 있다. 이에 정부는 대학스포츠의 정상화와 활성화를 위해 한국대학스포츠총장협의회 창립, 축구, 농구, 배구 리그제 도입 등 다양한 사업을 통해 문제점을 해결하고자 노력하고 있다.

한국대학스포츠총장협의회는 운동부 보유 대학 총장들의 협의체로서 2010년 7월에 미국대학스포츠협회(NCAA)를 모델로 하여 선수대상 학사관리, 대학스포츠 브랜드화 전략 등에 대한 논의를 촉진시키기 위해 구성되었다. 운동부 보유 대학 102개 중 50%인 51개 대학이 가입되어 있으며, 17개 대학 총장을 임원으로 하고 있다. 한편 대학축구, 농구, 배구 종목에 대해 리그제를 도입하고 있는데, 이미 2009년부터 리그제를 실시하고 있는 축구의 경우 2010년에 69개팀이 참가하고 있으며, 농구는 12개팀, 2011년에 리그제를 도입하는 배구는 8개팀이 참가하고 있다.

## 제5절 학교체육 시설 인프라 확충

학교체육 시설은 학생체육활동의 물적 토대로서의 역할 뿐만 아니라 인근 지역주민의 생활체육시설로서도 기여하기 때문에 지역사회의 중요한 체육인프라로서 중요성을 인정받고 있다. 대표적인 학교체육 시설 인프라 확충사업은 다양한 학교운동장 조성 사업, 다목적 체육관 건립, 야간조명등 설치 등이 있다.

### ● 1. 다양한 학교운동장 조성

다양한 학교운동장 조성사업은 학교운동장을 현대화된 체육시설로 조성하여 학생 체육활동을 활성화하고 지역주민의 생활체육활동 여건을 개선할 목적으로 시행된다. 2008년도 문화예술·체육교육 활성화 사업추진계획에 근거하고 있으며, 2009~2012년까지 문화체육관광부와 교육과학기술부 및 교육청이 합동으로 5,000억원을 투자하여 총 1,000개교에 조성할 계획이다(표 5-26참조).

표 5-26 | 다양한 학교운동장 조성사업의 조성학교수 현황

| 사업기관 \ 연도 | '06     | '07      | '08      | '09       | '10       | 계          |
|-----------|---------|----------|----------|-----------|-----------|------------|
| 교육과학기술부   | 56      | 62       | 64       | 100       | 88        | 370(52.5%) |
| 문화체육관광부   | 27      | 29       | 29       | 147       | 103       | 335(47.5%) |
| 계 (누계)    | 83 (83) | 91 (174) | 93 (267) | 247 (514) | 191 (705) | 705(100%)  |

학교의 여건에 따라 선진화된 운동장 시설을 조성하고자 하는데, 조성하고자 하는 운동장의 재질은 잔디(천연·인조)운동장, 우레탄 시설(다목적구장, 트랙 등), 흙운동장(감람석 파쇄토, 황토, 마사토 등) 등으로 구분된다. 2010년도 현재 전체 1,663개교를 조성했다(표 5-27참조).

| 표 5-27 | 2010년도 다양한 학교운동장 조성사업의 성과

| 구 분       |      | 초     | 중     | 고     | 특수  | 계             |
|-----------|------|-------|-------|-------|-----|---------------|
| 전체 학교수    |      | 5,829 | 3,106 | 2,225 | 150 | 11,310        |
| 운동장<br>종류 | 인조잔디 | 595   | 346   | 301   | 13  | 1,255 (11.1%) |
|           | 천연잔디 | 153   | 74    | 122   | 30  | 379 (3.4%)    |
|           | 흙    | 17    | 5     | 7     | 0   | 29 (0.2%)     |
|           | 계    | 765   | 425   | 430   | 43  | 1,663 (14.7%) |

## ● 2. 다목적 체육관 건립

다목적 체육관 건립사업은 다양한 실내 스포츠 활동을 지원하기 위해 학교 내 다목적 체육관을 건립하여 학생·지역주민이 공동 사용하는 것을 목적으로 하며, 2009~2012년까지 매년 25개교씩 총 100개교를 지원하는 것을 목표로 한다. 이를 위해 문화체육관광부, 교육청, 지자체가 1:2:1 비율로 분담하여 총 160,000백만 원의 예산이 소요된다(표 5-28참조).

| 표 5-28 | 다목적 체육관 건립 사업의 예산소요

(단위 : 교, 백만원)

| 구 분   |     | '09    | '10    | '11    | '12    | 계              |
|-------|-----|--------|--------|--------|--------|----------------|
| 건립 목표 |     | 25     | 25     | 25     | 25     | 100            |
| 소요예산  | 계   | 40,000 | 40,000 | 40,000 | 40,000 | 160,000 (100%) |
|       | 문화부 | 10,000 | 10,000 | 10,000 | 10,000 | 40,000 (25%)   |
|       | 교육청 | 20,000 | 20,000 | 20,000 | 20,000 | 80,000 (50%)   |
|       | 지자체 | 10,000 | 10,000 | 10,000 | 10,000 | 40,000 (25%)   |

## 제6절 과제 및 발전방안

최근 학교체육분야는 정부의 의욕적 사업추진에 힘입어, 여러 체육 분야 중에서도 가장 가시적인 발전을 이루고 있다. 이는 지금까지 한계로 지적되었던 학교체육 분야의 정부 주무부처의 이문화에서 탈피하여, 문화체육관광부와 교육과학기술부가 원활한 협조체계를 구성하여 학생선수, 일반학생 대상 체육활동, 시설 및 인적 인프라 조성 등 다양한 세부사업을 추진하고 있기 때문이다. 하지만, 학교체육의 정상화를 위해 기존에 산재된 문제의 조속한 해결을 위해 보다 많은 노력이 필요한 것도 사실이다.

### ● 1. 일반학생 대상 사업의 과제

학교체육은 해방 후 지금까지 2009년 개정 체육교육과정을 포함하여 7차에 걸친 교육과정 개편을 통해 지속적으로 발전하고 있다. 초기의 운동기능 습득을 중심으로 하는 교과에서 최근 신체활동에 내재된 도전, 경쟁, 표현, 여가, 건강의 가치를 학습하는 교과로 학생의 전인적 발달을 도모하는 교과로서 그 성격을 변화시키며 발전했다. 또한 현장의 요구를 제대로 반영하지 못했다는 7차 개정 교육과정 개발 초기부터 지속적으로 제기되어 온 폐단에서 벗어나, 교육과정의 개발에서 적용까지의 전체 과정을 통해 현장의 적극적 참여기회를 넓혀 현장의 교육적 효과를 담보할 수 있도록 하였다. 그러나 체육교육 현장의 발전과 달리, 주지교과 중심의 인지학습을 우선시하는 추세가 확산됨에 따라 정과체육이 담당해야 할 교육적 사회적 책무에 소홀하게 될 우려가 높아지고 있다.

학교체육은 운동장, 체육관을 학습공간으로 하고, 신체활동에 필요한 다양한 용기구를 교재로 하여 진행된다. 현재 학교체육 발전에 기반이 되는 환경, 시설, 용구는 이른바 체육 선진국 수준에 비해 상대적으로 부족한 상황이다. 대규모 예산이 투입되는 체육시설 및 용기구의 개선은 학교의 재정과 직접적으로 관련이 되어 있기 때문에, 정부예산대비 교육예산이 증액되고 이에 비례하여 학교체육예산이 증가되어야만 가시화 될 수 있다. 학교체육시설 확충 및 선진화는 역대 대통령령의 공약사항으로 ‘학교체육시설 실태조사 및 선진시설 표준모델 정책연구’를 통한 투자계획 수립 후 2005년부터 2008년까지 예산범위 내에서 연차적으로 확충되었으며, 2006년부터 실시된 학교 인조잔디운동장 조성사업과 2009년부터 문화예술·체육교육 활성화 사업 추진 계획에 따른 학교운동장 현대화 사업 등의 신규사업이 진행되고 있다. 이 같은 사업은 학교체육의 활성화, 방과 후 자율체육과 특기적성교육의 공간 확보라는 교육적 차원뿐만 아니라, 지역주민의 활동공간으로서의 기능을 충족시키면서 국민생활체육참여 활성화에도 기여하고 있다.

교육의 질은 교사의 질을 넘지 못한다는 명제와 같이 학교체육의 발전은 체육교사의 질과 밀접

히 연계된다. 현재 체육교사의 교수능력 향상을 위한 노력은 직전교사 교육과 현직교사 교육의 강화를 통해 다각도로 이루어지고 있다. 직전교사 교육기관인 교육대학 및 사범대학에 대한 정기적 평가를 통해 전문능력을 갖춘 체육교사를 양성해낼 수 있는 기반이 형성되었다. 또한 현직교사의 교수역량 강화를 위해 자율연수, 직무연수 등을 학점화하여 지속적이고 자율적 재교육이 활성화되도록 제도화가 진행되고 있으며, 교사를 재교육하는 임무를 갖고 있는 교육대학원도 정기적 평가를 통하여 현장 교사의 교수역량을 강화하고 있다.

## ● 2. 학생선수 대상 사업의 과제

학교체육에서 학교운동부는 지금까지 학생선수를 양성하는 기능을 통해 전문체육의 인적도대로서 기능해왔다. 그러나 최근까지 학생선수는 신분은 학생이지만 일반 학생과는 달리 제도적으로 전문선수로의 역할만을 강요받으며 성장해왔다. 이 결과 해당 연령기에 학생으로서 당연히 누려야 할 학습기회 및 인지능력 발달의 기회를 박탈당하거나 다양한 문화체험의 기회가 되는 또래관계의 기회를 상실하게 되는 등의 문제를 경험할 여지가 많았다. 이 같은 문제는 학생선수가 선수생활 중에 중도탈락하게 되는 경우나 향후 선수생활을 은퇴하게 되는 경우에 기본적 소양 부족으로 인한 사회부적응으로 이어지기 때문에 선수개인으로서나 사회전체적으로나 심각하게 인식되어야 한다. 최근 이러한 학교운동부 및 체육특기자의 문제는 운동만 하는 기계에서 “공부하는 학생선수”를 강조하는 새로운 패러다임에 입각하여 다양한 정책적 접근이 모색되고 있다. 2009년 축구를 통해 성공적으로 실시되었던 주말리그제가 농구, 야구 등으로 확산될 가능성을 보이고 있으며, 운동선수를 대상으로 한 최저학력기준제 설정, 학생선수를 대상으로 한 다양한 학습보조 프로그램의 작동 등의 정책이 본격 도입될 예정이다. 이런 정책적 고려와 더불어 학교운동부의 정상적 운영과 체육 특기자의 문제에 대한 교육적 접근이 더욱 절실히 필요하다. 이는 학생선수로서 제한된 선수양성체계를 다원화시키는 노력으로서 ‘학교스포츠클럽’과 같은 제도를 통해 체육에 특기가 있는 학생들이 운동과 공부를 병행할 수 있는 제도적 틀을 마련하는 조치를 의미한다. 이로 인해 학교교육체계 속에서 특기교육의 일환으로 체육 분야에 재능이 있는 학생들의 특기신장을 위한 활동으로서 학원스포츠의 위상을 변화시킬 필요가 있다. 이와 더불어 학교운동부 운영에 대한 선진화도 요구되는데, 이는 인건비와 용구구입 등 운동부 운영예산을 현실화하여 지원하고, 기타 지원금 및 학부모 부담금을 학교예산으로 편성하여 집행의 투명성과 신뢰성을 제고하는 등의 조치를 의미한다.

학교체육의 발전은 체육에 대한 사회적 편견이나 체육교사의 전문성에 대한 의심의 문제와 같은 부정적 인식을 극복해야만 담보할 수 있다. 이를 위한 전제조건으로 학교체육선진화를 위한

제도의 지속적 추진력이 필요하다. 제도의 지속적 추진을 위한 과제로서 학교체육행정업무의 전문화를 들 수 있다. 그러나 행정업무의 분산으로 인해 학교체육만을 전담하고 있지 못하고 있으며, 이에 따라 전문 인력이 충분히 확보 되지 못하고 있다. 이 같은 구조로 인하여 학생의 균형적 발달에 기능하는 학교체육의 역할, 학교운동부와 체육특기자 양성, 교사양성과 교육, 비만 및 체력저하, 학생의 균형적 성장 발달 전략 등 현안문제 및 사회가 학교체육에 기대하는 국가적 책무를 원활히 수행하기 힘들다. 학교체육에 대한 정책적 인프라가 확충되어야 학교체육에 대한 사회적 요구에 적극적으로 대응할 수 있는 조직적 역량이 생성될 수 있으며, 전반적으로 학교 체육에 대한 국민인식이 개선될 수 있을 때, 학교체육 발전의 전망이 더욱 밝아질 수 있을 것이다.



## 제6장 전문체육

- 제1절 개 관
- 제2절 우수선수 발굴 및 육성
- 제3절 경기력 향상을 위한 국내대회 운영 및 훈련시설 확충
- 제4절 과제 및 발전방안

06  
Section

## 전문체육



## 제1절 개 관

전문체육은 1960년부터 국민경제발전의 속도만큼 양적·외적으로 팽창되면서 발전하였고, 한국의 위상을 크게 떨쳤던 분야이기도 하다. 1962년에 공포된 국민체육진흥법 제2조에서는 전문체육을 “선수들이 행하는 운동경기 활동을 말한다”라고 규정하고 있다(법률 제10557호). 따라서 전문체육은 선수의 경기력 향상, 우수 지도자 양성, 훈련시설 인프라, 체계적이고 과학적인 선수 육성프로그램, 체육인 복지정책, 대한체육회 및 각 가맹 경기단체의 운영, 각종 국내·외 대회 개최 및 참가 등 전문체육 정책의 목표를 달성하기 위한 하위 영역들을 포함하고 있으며 정부는 전문체육 진흥정책을 지속적으로 지원하고 있다.

최근 전문체육의 성과는 국제대회를 통해서 입증되었다. 2008 베이징 하계올림픽경기대회에서의 종합 7위, 2010 밴쿠버 동계올림픽경기대회에서 종합 5위라는 성적은 스포츠강국으로서의 면모를 다시한번 증명하였다. 아울러 2018 평창 동계올림픽경기대회 개최권 획득을 위한 유용한 발판을 마련했다는 데에 큰 의의가 있다.

따라서 전문체육은 개인의 경기력 향상과 개인적 성취는 물론 국가를 대표하여 자국의 위상제고, 국민통합 및 자긍심 고취, 생활체육과 프로스포츠 활성화 도모, 스포츠스타를 통한 스포츠산업 활성화 및 국제 신인도 상승 등 국내외 긍정적 파급효과로 인해 정부의 지속적인 지원 하에 성장하고 있다.

본장에서는 정부의 전문체육 육성과 지원정책과 관련하여 전문체육을 크게 세 가지 영역으로 구분하고자 한다.

첫째, 우수선수 발굴 및 육성 체계(꿈나무선수, 청소년대표선수, 후보선수, 국가대표선수)

둘째, 경기력 향상을 위한 국내대회(전국체육대회, 전국동계체육대회, 전국소년체육대회) 운영 및 훈련시설 현황

셋째, 스포츠과학 지원에 대해 살펴보고자 한다.



## 제2절 우수선수 발굴 및 육성

1960년대 말부터 대회성적에 기초하여 상급학교에 진학할 수 있는 특기자제도, 우수선수의 병역의무의 부담을 완화해주는 병역특례제도, 군입대로 인한 경기력 약화에 대비하기 위한 국군체육부대 설치, 선수의 수업결손방지 및 학업과 운동을 병행하기 위한 체육계 학교 운영, 국가대표 선수의 경기력 향상 및 유지를 위한 태릉선수촌 운영, 국가대표선수와 후보선수에 대한 재정적 지원 등 다양한 정책적 지원을 추진해 오고 있다. 특히, 우수선수 양성프로그램의 중추적인 핵심 분야는 우수선수의 조기발굴, 후보선수, 청소년대표선수, 국가대표선수에 대한 체계적 육성을 위한 프로그램 운영과 재정적 지원이 될 것이다.

### ● 1. 체육영재 및 지역체육인재

초등학생을 대상으로한 체육영재는 스포츠과학을 도입하여 우수선수를 조기에 발굴하고, 기초 종목 분야의 선수 수급구조의 개선을 위해 육성하고 있다. 체육영재의 선발 및 육성은 전국적으로 지정된 체육영재센터를 통해 실질적으로 이루어지고 있다. 2010년 현재 13개 체육영재센터에서 초등학교 2~6학년을 대상으로 KOSTASS(체육영재발굴시스템)을 활용하여 육상(330명), 수영(138명), 체조(140명) 등 3개 종목에서 608명을 선발하여 육성하고 있다.

표 6-1 | 체육영재

| 구 분 | 남 자 |    |    |     | 여 자 |    |    |     |
|-----|-----|----|----|-----|-----|----|----|-----|
|     | 육상  | 수영 | 체조 | 계   | 육상  | 수영 | 체조 | 계   |
| 2학년 | 45  | 25 | 24 | 94  | 12  | 6  | 12 | 30  |
| 3학년 | 52  | 16 | 16 | 84  | 27  | 12 | 19 | 58  |
| 4학년 | 59  | 23 | 23 | 105 | 30  | 22 | 16 | 68  |
| 5학년 | 37  | 8  | 15 | 60  | 26  | 13 | 5  | 44  |
| 6학년 | 28  | 5  | 9  | 42  | 14  | 8  | 1  | 23  |
| 합계  | 221 | 77 | 87 | 385 | 109 | 61 | 53 | 223 |

※ 출처 : 체육인재육성재단(2010), 내부자료

지역 체육인재는 중·고등학생을 대상으로 한 지역별 전략종목의 우수선수로서, 지역 체육인재의 육성을 위해 지역별로 선정된 전략종목의 우수선수를 발굴하여 과학적·체계적 교육 및 훈련

지원을 하고 있다. 2010년 현재 16개 광역시·도에서 지역별로 선정된 주관사업자를 통해 배드민턴, 사격, 사이클, 조정, 역도, 요트, 유도, 육상, 인라인롤러, 복싱, 태권도, 테니스, 펜싱, 크로스컨트리, 바이애슬론, 알파인스키 등 17개 종목 556명의 인재를 선발·육성하고 있다.

| 표 6-2 | 지역체육인재

| 순번 | 지역 | 주관사업자   | 사업명                                   | 양성인원(명) |
|----|----|---------|---------------------------------------|---------|
| 1  | 강원 | 강원대학교   | 차세대 강원인재 사업<br>(사격/크로스컨트리, 바이애슬론)     | 55      |
| 2  | 경기 | 명지대학교   | 경기도 테니스 인재육성 사업                       | 34      |
| 3  | 경남 | 영산대학교   | 역도 스포츠과학 융합지원<br>시스템구축 사업             | 25      |
| 4  | 경북 | 경북대학교   | 스포츠과학 기반 선진국형<br>조정 인재양성 사업           | 36      |
| 5  | 광주 | 광주시체육회  | 빛고을 글로벌 리더 육성 사업<br>(태권도, 역도)         | 36      |
| 6  | 대구 | 계명대학교   | 대구광역시 전략종목 꿈나무<br>육성 사업(육상, 테니스)      | 34      |
| 7  | 대전 | 충남대학교   | 지역레슬링 우수인재 양성을 위한<br>특별프로그램 지원 사업     | 25      |
| 8  | 부산 | 동아대학교   | 부산광역시 요트인재 육성 사업                      | 20      |
| 9  | 서울 | 한국체육대학교 | 팀티칭기반 서울시 체육인재<br>육성 사업(육상, 배드민턴)     | 23      |
| 10 | 인천 | 인하대학교   | 인천광역시 복싱 종목 인재양성 사업                   | 25      |
| 11 | 울산 | 울산대학교   | 울산광역시 펜싱 일류화 사업                       | 36      |
| 12 | 전남 | 동신대학교   | START LEVEL-UP 전남 사이클<br>우수선수 양성 사업   | 23      |
| 13 | 전북 | 전북체육회   | 전라북도 체육인재 육성 사업<br>(육상/알파인스키, 크로스컨트리) | 80      |
| 14 | 제주 | 제주체육회   | 제주 레슬링 인재육성 사업                        | 30      |
| 15 | 충남 | 순천향대학교  | 충남 필드하키 인재육성 사업                       | 44      |
| 16 | 충북 | 충북대학교   | 충북 인라인롤러 인재육성 사업                      | 30      |
|    |    |         | 총 17종목                                | 556     |

※ 출처 : 체육인재육성재단(2010), 내부자료

## ● 2. 꿈나무선수

꿈나무선수는 전국 초등학생을 대상으로 하며 우수선수 저변 확대, 차세대 대표선수 충원 기반 확충, 체계적이고 과학적인 훈련·관리 등을 통해 엘리트체육의 장기적 발전을 도모하는 데에 그 목적이 있다. 2010년에는 8종목(육상, 수영, 체조, 빙상, 스키, 핸드볼, 탁구, 유도)을 대상으로 총 370명의 꿈나무선수들을 선발하여 육성하고 있다.

### 1) 신인선수 발굴사업

꿈나무선수 발굴사업은 1993년 신인선수 발굴사업으로 시작되어 후보선수 발굴사업과 통폐합되는 1995년까지 3년동안 총 9개 종목 1,204명을 선발·육성하였다.

표 6-3 | 신인선수(꿈나무)육성사업 추진현황

| 연도   | 종목수 | 종목현황                                 | 인원  |
|------|-----|--------------------------------------|-----|
| 1993 | 3   | 육상, 수영, 체조                           | 200 |
| 1994 | 8   | 육상, 수영, 체조, 양궁, 사격, 탁구, 빙상, 스키       | 485 |
| 1995 | 9   | 육상, 수영, 체조, 양궁, 사격, 탁구, 빙상, 스키, 배드민턴 | 519 |

### 2) 기본종목 꿈나무선수 육성

#### 가. 개요

꿈나무선수 사업은 성장 가능성과 잠재력이 풍부한 어린 선수를 조기에 발굴하여 체계적, 과학적 훈련과 관리를 통해 차세대 국가 대표선수로 육성하는 취지로 시작 되었으며, 기존 사업이었던 신인선수 선발·육성사업의 실효성이 크지 못하다는 지적에 따라 2002년부터 ‘꿈나무선수 제도’로 개편되었다. 이에 모든 운동의 기본이 되고 여타 종목 선수확보에 파급효과가 크다고 인정 받는 육상, 수영, 체조 3개 종목을 대상으로 “기본종목 꿈나무 발굴사업”을 실시하였다. 이후 2003년부터 동계올림픽경기대회를 대비하여 빙상, 스키 종목을 추가하였고, 2008년도부터 핸드볼, 탁구, 유도를 포함하여 총 8개 종목으로 확대하였다.

#### 나. 꿈나무선수 선발·훈련

##### ① 선발과정

꿈나무선수선발은 종목별로 시·도에서 추천 받은 인원을 대상으로 체격(30~50%), 체력(30~40%), 경기력(20~30%) 3개 요인을 종합 측정하고, 점수화한 평가결과와 특성불안과 집중

력 등 심리검사결과를 합산하여 종목별 선발위원회에서 최종선발하는 단계로 구성된다. 이상의 절차를 그림으로 표현하면 (그림 6-1)과 같다.

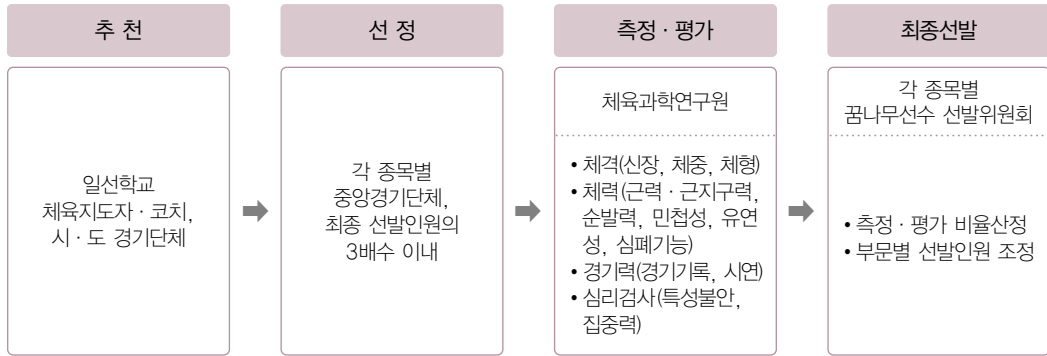


그림 6-1 | 꿈나무선수 선발 과정

구체적으로 꿈나무선수 선발과정은 4단계로 구분되어 있다. 1단계는 ‘꿈나무선수 후보자 추천’ 과정으로서 일선학교 체육지도자·체육단체 코치, 스포츠 클럽지도자 등이 꿈나무선수 후보자를 해당종목 시·도 협회에 추천하고, 시·도협회의 자체평가를 거쳐 중앙경기단체에 후보자를 추천한다. 2단계는 각 종목별 중앙단체가 선발인원의 3배수 범위 내에서 선발대상자를 선정하고, 3단계는 체육과학연구원에서 선발대상자의 측정·평가가 실시된다. 체육과학연구원은 기초 검사, 정밀검사, 심리검사를 통해 선수의 경기력 및 체형(체력) 등을 측정하고 종목별, 연령별, 평가 항목별 표준점수 및 가중점수 등을 계산, 종합점수를 산출한다. 이외 해당 종목단체, 대한체육회, 전문가 등과 협의에 의해 단계들이 추진된다. 4단계는 각 종목별 꿈나무선수선발위원회가 해당종목의 꿈나무선수를 최종 확정하는 단계이다. 체육과학연구원의 측정·평가결과를 기준으로 각 종목별 꿈나무선발위원회에서 위원 협의를 거쳐 꿈나무선수를 최종 확정한다.

2010년도에는 기존 총 8개 종목 650명을 측정·평가하였으며 그 결과는 (표 6-4), (표 6-5)와 같다.

| 표 6-4 | 2010년도 종목별·세부종목별 꿈나무선수 선발현황

| 종목  | 세부<br>종목                | 최종선발<br>인원 | 측정·평가<br>참가인원 | 측정·평가<br>일정    | 장소                |
|-----|-------------------------|------------|---------------|----------------|-------------------|
| 육상  | 단거리                     | 36         | 210           | 2010.4.13~4.16 | 대전 신일여고 체육관       |
|     | 중·장거리                   | 29         |               |                |                   |
|     | 도약                      | 29         |               |                |                   |
|     | 투척                      | 26         |               |                |                   |
|     | 소계                      | 120        |               |                |                   |
| 수영  | 경영                      | 26         | 41            | 2010.4.19~4.21 | 체육과학연구원,<br>태릉선수촌 |
|     | 다이빙                     | 11         |               |                |                   |
|     | 싱크로                     | 3          |               |                |                   |
|     | 소계                      | 40         |               |                |                   |
| 체조  | 기계(남)                   | 13         | 80            | 2010.5.10~5.11 | 체육과학연구원           |
|     | 기계(여)                   | 15         |               |                |                   |
|     | 리듬                      | 12         |               |                |                   |
|     | 소계                      | 40         |               |                |                   |
| 빙상  | 스피드                     | 18         | 93            | 2010.5.3~5.4   | 체육과학연구원           |
|     | 쇼트트랙                    | 18         |               |                |                   |
|     | 피겨                      | 14         |               |                |                   |
|     | 소계                      | 50         |               |                |                   |
| 스키  | 크로스컨츄리<br>스키점프<br>프리스타일 | 22         | 81            | 2010.5.19~5.20 | 체육과학연구원           |
|     | 알파인스노보드                 | 18         |               |                |                   |
|     | 소계                      | 40         |               |                |                   |
| 핸드볼 | 남자                      | 15         | 90            | 2010.5.17~5.18 | 체육과학연구원           |
|     | 여자                      | 15         |               |                |                   |
|     | 소계                      | 30         |               |                |                   |
| 탁구  | 남자                      | 15         | 55            | 2010.4.28~4.29 | 체육과학연구원           |
|     | 여자                      | 15         |               |                |                   |
|     | 소계                      | 30         |               |                |                   |
| 유도  | 남자                      | 12         | 52            | 2010.5.6~5.7   | 체육과학연구원           |
|     | 여자                      | 8          |               |                |                   |
|     | 소계                      | 20         |               |                |                   |
| 총계  | -                       | 370        | 650           | -              | -                 |

### ② 훈련 및 관리

2010년도 선발된 꿈나무선수의 훈련·관리 프로그램은 동·하계 합숙훈련을 중심으로 운영되었다. 다만, 훈련 중 부상과 중도 포기로 인하여 결원이 발생하는 경우 이에 대한 충원은 재선발 과정을 거치는데 측정·평가를 거쳐서 종목별 선발위원회의 결정에 따라 차 순위 선수가 선발된다.

선발된 꿈나무선수에 대한 지원 및 관리 운영의 주요내용은 첫째, 연간 24일 이내의 동·하계 합숙 훈련을 지원하고, 둘째, 꿈나무전담지도자 정책연구비로 종목당 1명을 기준으로 9개월 동안 월 500,000원을 지급하여 선수지도에 대해 관리를 할 수 있도록 하였다. 셋째, 운동 중 발생할 수 있는 상해에 대한 보상을 지원하기 위해 꿈나무선수 합숙 훈련시 상해보험을 가입한다. 넷째, 꿈나무선수 지방순회 지도제도로서 연중 3회에 걸쳐 종목별 꿈나무선수 육성 담당지도자가 전국(꿈나무선수 소재지)을 순회하며 선수 개인별 훈련현황 파악 및 지도, 고충에 대한 상담 및 자문 등을 실시한다. 다섯째, 꿈나무선수의 경기력, 체형 등의 개인별 분석 자료를 정리하고, 책자로 발간하여 기록을 관리함으로써 매년 자료를 축적하여 꿈나무선수 관련 자료의 지속적 보존·관리에 기여하는 것이다.

### ③ 합숙훈련 현황

동·하계 방학을 통해 이루어지는 합숙훈련은 해당 종목별로 실시되며, 해당종목별 꿈나무선수 합숙 훈련의 내용은 (표 6-5)와 같다.

| 표 6-5 | 세부종목별 꿈나무선수 합숙훈련 현황

| 종목  | 훈련명  | 기간                        | 장소             | 참가인원 |     |     | 비고    |
|-----|------|---------------------------|----------------|------|-----|-----|-------|
|     | 합숙훈련 |                           |                | 선수   | 지도자 | 계   |       |
| 육상  | 하계   | 2010.08.17~30             | 충북, 보은(종합운동장)  | 120  | 32  | 152 | -     |
|     | 동계   | 2010.12.27~<br>2011.01.05 | 대전(한밭종합운동장)    | 120  | 32  | 152 | -     |
| 수영  | 하계   | 2010.08.19~09.01          | 경북, 김천실내수영장    | 40   | 10  | 50  | -     |
|     | 동계   | 2010.12.06~15             | 경북, 김천실내수영장    | 40   | 10  | 50  | -     |
| 체조  | 하계   | 2010.08.14~27             | 서울, 창천초        | 13   | 4   | 17  | 남     |
|     |      | 2010.08.15~28             | 서울, 대동초        | 15   | 4   | 19  | 여     |
|     |      | 2010.08.14~27             | 경기, 용인(이동초)    | 12   | 2   | 14  | 리듬    |
|     | 동계   | 2010.12.21~30             | 서울, 창천초        | 13   | 4   | 17  | 남     |
|     |      | 2010.12.19~28             | 서울, 대동초        | 15   | 4   | 19  | 여     |
|     |      | 2010.12.20~29             | 경기, 용인(이동초)    | 12   | 2   | 14  | 리듬    |
| 빙상  | 하계   | 2010.07.19~08.01          | 강원, 평창(오대산)    | 18   | 4   | 22  | 스피드   |
|     |      | 2010.08.02~15             | 강원, 춘천의암실내빙상장  | 18   | 4   | 22  | 쇼트트랙  |
|     |      | 2010.08.02~15             | 서울(롯데월드링크)     | 14   | 2   | 16  | 피겨    |
|     | 동계   | 2010.12.17~26             | 서울(태릉국제스케이팅장)  | 18   | 4   | 22  | 스피드   |
|     |      | 2010.12.27~<br>2011.01.05 | 강원, 춘천의암실내빙상장  | 18   | 4   | 22  | 쇼트트랙  |
|     |      | 2010.12.03~12             | 서울(태릉실내빙상장)    | 14   | 2   | 16  | 피겨    |
| 스키  | 하계   | 2010.06.14~27             | 강원(용평리조트)      | 12   | 2   | 14  | 알파인   |
|     |      | 2010.06.14~27             |                | 6    | 2   | 8   | 스노보드  |
|     |      | 2010.07.15~28             | 강원(알펜시아리조트)    | 12   | 2   | 14  | 크로스   |
|     |      | 2010.07.31~8.13           |                | 5    | 2   | 7   | 스키점프  |
|     |      | 2010.08.01~14             | 경기, 이천(지산리조트)  | 5    | 2   | 7   | 프리스타일 |
|     | 동계   | 2010.12.17~26             | 경기, 포천(베어스타운)  | 12   | 2   | 14  | 알파인   |
|     |      | 2010.12.17~26             |                | 6    | 2   | 8   | 스노보드  |
|     |      | 2010.12.17~26             | 경기, 이천(지산리조트)  | 12   | 2   | 14  | 크로스   |
|     |      | 2010.12.01~10             |                | 5    | 2   | 7   | 스키점프  |
|     |      | 2010.12.21~30             |                | 5    | 2   | 7   | 프리스타일 |
| 핸드볼 | 하계   | 2010.08.15~28             | 대전(유천초등학교)     | 30   | 6   | 36  | -     |
|     | 동계   | 2010.12.12~21             | 대구(성명초 체육관)    | 30   | 6   | 36  | -     |
| 탁구  | 하계   | 2010.07.13~20             | 대전(한밭체육관)      | 30   | 6   | 36  | -     |
|     |      | 2010.08.15~21             | 대전(서대전초등학교)    |      |     |     |       |
|     | 동계   | 2010.12.18~27             | 강원, 홍천실내체육관    | 30   | 6   | 36  | -     |
| 유도  | 하계   | 2010.08.15~28             | 강원, 원주(엘리트체육관) | 20   | 6   | 26  | -     |
|     | 동계   | 2010.12.05~14             | 경기, 용문(용문중체육관) | 20   | 6   | 26  | -     |
| 계   |      |                           |                | 370  | 90  | 460 | -     |

### ○ : 3. 청소년대표선수

#### 1. 개요

청소년대표선수는 기존 꿈나무선수-후보선수-국가대표 3단계로 있는 선수공급체계를 4단계로 좀더 체계적으로 육성하기 위해 추진된 사업이다. 초기만해도 비인기종목 활성화 방안 차원에서 추진되었으나 2010년에는 꿈나무선수와 후보선수 간 간극을 채우고, 중간역할의 필요성이 대두됨에 따라 청소년대표선수 사업이 시작되었다. 대상 종목은 우선 프로종목이 없고, 국내 훈련 및 경기 여건이 열악하며, 올림픽경기대회 등 국제대회에서 메달을 획득하고 있거나 획득 가능성이 높은 종목을 대상으로 하였다. 그러나 장기적으로 볼 때 올림픽경기대회나 아시아경기대회 종목으로 확대할 필요성이 있다. 이에 23개 종목(배드민턴, 복싱, 카누, 사이클, 펜싱, 체조, 핸드볼, 하키, 유도, 근대5종, 조정, 요트, 사격, 수영, 탁구, 테니스, 역도, 레슬링, 빙상, 스키, 아이스하키, 바이애슬론, 컬링)이 속한다.

#### 2. 청소년대표선수 선발·훈련

##### 가. 현황 및 선발 기준

2010년 청소년대표 육성사업을 살펴보면 동계종목(빙상, 스키)은 열악한 국내여건을 감안하여 엔트리 수만큼 반영하였으며, 경기력 유망종목(유도, 역도, 레슬링, 체조) 등은 최근 경기력 및 발전가능성을 감안하여 2~3배수 수준으로 조정하였다. 청소년대표선수 선발육성과 선발 기준은 (표 6-6)과 같다.

청소년대표 선발기준은 각 종목에 따라 차이는 있지만 일반적으로 연령은 여자 체조(11~16세)를 제외하고, 12개 종목은 14세부터 19세 선수를 대상으로 하였으며 협회가 인정하거나 지정하는 전국규모의 대회나 국제대회의 입상성적, 그리고 각종 전국대회의 입상성적과 기록 및 성장가능성 등을 참고하여 평가·선발하였다.



| 표 6-6 | 2010년도 청소년대표선수 선발육성 및 선발기준 현황

| 종목  | 종목  |     |     | 대상<br>연령          | 선수선발                      |      | 훈련<br>기간        | 물리<br>치료사 |
|-----|-----|-----|-----|-------------------|---------------------------|------|-----------------|-----------|
|     | 선수  | 지도자 | 계   |                   | 기준                        | 기간   |                 |           |
| 유도  | 44  | 8   | 52  | 16~17             | 전국대회 입상성적                 | 3~6월 | 12월중(20일)       | 1         |
| 복싱  | 20  | 5   | 25  | 14~18             | ·                         | 3월   | 7~8월중(20일)      | 1         |
| 요트  | 27  | 5   | 32  | 14~18             | 2009, 2010 ·              | 6월   | 7~8월중(20일)      | 1         |
| 하키  | 48  | 6   | 54  | 14~17             | ·                         | 4월중  | 12월중(20일)       | 1         |
| 조정  | 32  | 6   | 38  | 14~18             | ·                         | 9월중  | 10월(20일)        | 1         |
| 레슬링 | 42  | 6   | 48  | 14~18             | 유스올림픽파견<br>선발대회 입상자       | 2월중  | 7~8월중(20일)      | 1         |
| 사이클 | 35  | 5   | 40  | 14~18             | 2010 상반기대회성적              | 7월중  | 8월중(20일)        | 1         |
| 카누  | 31  | 7   | 38  | 13~18             | 상반기 선발전개최                 | 4~6월 | 7~8월중(20일)      | 1         |
| 사격  | 44  | 5   | 49  | 14~16             | 2010 4개공인대회중<br>상기3개 합산기록 | 7월   | 8월중(16일)        | 0         |
| 역도  | 45  | 5   | 50  | 14~18             | 현재 경기기록 및<br>잠재력 감안       | 3월   | 8월중(20일)        | 1         |
| 체조  | 44  | 8   | 52  | 14~18<br>(여11~16) | 종별 전국대회성적                 | 4월중  | 8월중(20일)        | 1         |
| 핸드볼 | 42  | 5   | 47  | 16~17             | 경기력기준                     | 4~6월 | 7~8월중(20일)      | 1         |
| 펜싱  | 36  | 7   | 43  | 16~19             | 국제/국내대회성적                 | 5~6월 | 7~8월중(20일)      | 1         |
| 빙상  | 50  | 8   | 58  | 16~18             | 종목별 경기위원회                 | 4~6월 | 7~8월중(20일)      | 1         |
| 스키  | 42  | 8   | 50  | 14~18             | 전국대회 및<br>선발전성적           | 4월중  | 9~10월중<br>(20일) | 1         |
| 계   | 582 | 94  | 676 |                   |                           |      |                 | 14        |

#### 나. 청소년대표선수 훈련

청소년대표선수를 위한 훈련은 동·하계 합숙훈련으로 구분된다. 동·하계 합숙훈련은 과학적이고 체계적인 훈련을 통해 우수 선수층의 저변확대 및 엘리트체육의 장기적 발전을 도모하고, 국가대표선수 결원 시 충원이 가능한 경기력을 상시 보유하는 데 그 목적이 있다.

훈련기간은 방학을 이용하여 약 20일간 실시하고, 경기단체에 따라 동계 또는 하계로 정하여 한 번 실시하고 있어 1회성 단기 훈련체계라고 할 수 있다. 합숙훈련 기간 동안 지원되는 훈련비는 (표 6-7)과 같다.

| 표 6-7 | 동·하계 합숙훈련 지원 내용

| 구분  | 항목       | 내용                                 |
|-----|----------|------------------------------------|
| 훈련비 | 숙박비      | 1인 1박 22,000원                      |
|     | 식비, 간식비  | 1인 1일 23,000원                      |
|     | 지도자 수당   | 1인 1일 100,000원(세부종목별 2명/종목별 8명 이내) |
|     | 훈련복 구입   | 1인당 250,000원                       |
|     | 훈련용구비    | 종목당 5,000,000원 내외                  |
|     | 시설 사용료   | 1인 1일 5,000원 내외                    |
|     | 약품 구입비   | 1인당 5,000원                         |
|     | 지도자 활동비  | 1인당 30,000원                        |
|     | 전문지도자 수당 | 1인 1일 35,000원                      |
|     | 목욕비      | 1인당 5,000원×4회                      |
|     | 현수막      | 세부종목별 200,000원                     |
|     | 스포츠상해보험  | 1인당 20,000원                        |
|     | 교통비      | 1인 40,000원(도지역 실비)                 |
|     | 강습비      | 세부 종목당 200,000원                    |

한편 청소년대표선수 사업은 스포츠선진국 선수들과의 실전경험을 통한 선진기술 습득과 자신감 배양, 국제대회 참가와 합숙훈련, 기술개발 및 정보를 수집하여 국제경기력과 각국의 전력 탐색 등 외국의 스포츠동향을 파악하기 위해 국외전지훈련을 실시하고 있다.

15개 경기단체에서는 각 종목별로 15명 내외로 국외전지훈련 선수를 배정하도록 하여 10~15일 이내로 국제경쟁력이 입증된 메달획득 가능 종목에 우선지원(유도, 역도, 레슬링 등)하고 있다. 소수정예 유망주에 대한 집중 육성으로 특성화 훈련(사이클), 단체종목은 선수단 규모를 감안하여 순환배정(2010년 하키, 2011년 핸드볼)을 하고 있다. 또한 동계종목 활성화를 위해 우선배정(스키, 빙상 미신청)을 하고, 올림픽경기대회 다메달 종목으로 향후 장기전략 육성종목의 경우 우선지원(조정, 카누, 요트)을 하고 있다. 이에 대한 구체적인 내용은 (표 6-8)과 같다.

| 표 6-8 | 청소년대표선수 국외전지훈련 현황

| 종목  | 인원  | 기간    | 장소   | 금액          |
|-----|-----|-------|------|-------------|
| 스키  | 12  | 11월중  | 유럽   | 40,080,000원 |
| 사이클 | 3   | 5~8월중 | 스위스  | 48,870,000원 |
| 하키  | 18  | 8월중   | 호주   | 57,312,000원 |
| 역도  | 14  | 6월중   | 불가리아 | 37,441,000원 |
| 카누  | 12  | 7월중   | 러시아  | 38,880,000원 |
| 레슬링 | 15  | 7월중   | 러시아  | 53,100,000원 |
| 유도  | 18  | 10월중  | 일본   | 30,240,000원 |
| 요트  | 8   | 7월중   | 태국   | 17,760,000원 |
| 8종목 | 100 |       |      |             |

#### ● 4. 후보선수

##### 1) 후보선수 관리운영 개요

후보선수 육성사업의 목적은 첫째, 잠재력 있는 우수인재를 조기에 육성하여 과학적·체계적으로 관리함으로써 우수선수 공급을 원활히 하고 둘째, 국가대표선수와의 상호경쟁을 통해 경기력 향상을 도모하며 셋째, 국가대표선수 결원시 우수한 기량을 갖춘 후보선수를 즉시 대표선수로 충원하는 등 국가대표선수 관리·운영을 지원하는 것이다. 후보선수 육성사업은 1982년 대한체육회 주관으로 잠재력이 우수한 선수 4,359명을 선발하는 것이 시초가 되었고, 1983년부터 각 경기단체가 매년 우수선수를 선발하여 운영하고 있으며, 지난 2009년에 이어 변동없이 2010년에도 28종목에 1,300명의 후보선수를 육성하였다.

표 6-9 | 연도별 후보선수 발굴 및 최종선발 인원수

| 연도별  | 발굴    | 탈락 | 최종선발<br>(육성인원) | 대표선수배출 | 비율(%) |
|------|-------|----|----------------|--------|-------|
| 2005 | 1,300 | -  | 1,300          | 104    | 8     |
| 2006 | 1,300 | -  | 1,300          | 62     | 4.8   |
| 2007 | 1,300 | -  | 1,300          | 108    | 8     |
| 2008 | 1,300 | -  | 1,300          | 115    | 8.8   |
| 2009 | 1,300 | -  | 1,300          | 64     | 4.9   |
| 2010 | 1,300 | -  | 1,300          | 82     | 6.3   |

(표 6-9)의 대표선수 배출비율은 당해 연도에 대표선수에 결원이 발생하거나 일정요건을 충족한 후보선수가 대표선수로 발탁되는 비율을 의미한다. 아래 (표 6-10)은 2010년 12월말 기준으로 국가 대표선수 중 후보선수 출신 비율을 나타낸 것이다.

| 표 6-10 | 2010년도 국가대표선수 중 후보선수 출신비율

| 종목    | 후보선수수 | 대표선수수 | 후보선수출신 대표   | 비 후보선수출신 대표 |
|-------|-------|-------|-------------|-------------|
| 육상    | 135   | 60    | 54(90%)     | 6           |
| 수영    | 118   | 49    | 49(100%)    | 0           |
| 체조    | 60    | 28    | 25(89%)     | 3           |
| 복싱    | 30    | 20    | 20(100%)    | 0           |
| 레슬링   | 50    | 44    | 44(100%)    | 0           |
| 역도    | 30    | 28    | 22(78%)     | 6           |
| 유도    | 48    | 40    | 36(90%)     | 4           |
| 태권도   | 48    | 28    | 11(39%)     | 17          |
| 양궁    | 40    | 16    | 12(75%)     | 4           |
| 사격    | 84    | 51    | 38(74%)     | 13          |
| 배구    | 36    | 24    | 20(83%)     | 4           |
| 핸드볼   | 48    | 34    | 31(91%)     | 3           |
| 하키    | 48    | 32    | 30(94%)     | 2           |
| 탁구    | 30    | 16    | 13(81%)     | 3           |
| 근대5종  | 15    | 10    | 5(50%)      | 5           |
| 펜싱    | 48    | 44    | 38(86%)     | 6           |
| 테니스   | 24    | 8     | 8(100%)     | 0           |
| 사이클   | 40    | 26    | 24(92%)     | 2           |
| 조정    | 30    | 16    | 14(88%)     | 2           |
| 요트    | 29    | 28    | 21(75%)     | 7           |
| 카누    | 26    | 15    | 11(73%)     | 4           |
| 배드민턴  | 60    | 48    | 43(90%)     | 5           |
| 축구    | 36    | 23    | 22(96%)     | 1           |
| 소프트볼  | 17    | 16    | 16(100%)    | 0           |
| 아이스하키 | 25    | 22    | 20(91%)     | 2           |
| 바이애슬론 | 18    | 11    | 10(91%)     | 1           |
| 빙상    | 78    | 31    | 22(70%)     | 9           |
| 스키    | 49    | 30    | 30(100%)    | 0           |
| 합계    | 1,300 | 798   | 689(86.34%) | 109         |

## 2) 후보선수

후보선수를 육성하는 종목은 하계 24종목, 동계 4종목으로 총 28종목이다. 후보선수의 훈련육성과 관련된 세부사업은 첫째, 후보선수가 소속된 초·중·고등학교 운동경기부에 훈련용품 구입비·대회참가비 등의 지원, 둘째, 동·하계 합숙훈련 지원사업으로 방학기간을 이용하여 집중적 기술훈련을 실시하고, 평시 훈련 및 경기력 향상 정도 등 평가를 한다. 셋째, 국외전지훈련 지원사업으로 아시아경기대회 및 올림픽경기대회에 대비하여 후보선수 중 우수선수를 경기단체별로 선발하여 전임 및 전문지도자에 의한 기술훈련과 해외훈련을 통해 실전 경험을 축적하고, 경기력 향상을 도모한다.

| 표 6-11 | 2010년 후보선수 훈련종목과 정원

(단위 : 천원)

| 종목   | 지도자 | 선수 |    |     | 계   | 종목    | 지도자     | 선수  |     |     | 계     |       |    |
|------|-----|----|----|-----|-----|-------|---------|-----|-----|-----|-------|-------|----|
|      |     | 남  | 여  | 소계  |     |       |         | 남   | 여   | 소계  |       |       |    |
| 양궁   | 4   | 20 | 20 | 40  | 44  | 태권도   | 4       | 24  | 24  | 48  | 52    |       |    |
| 육상   | 19  | 70 | 65 | 135 | 154 | 테니스   | 4       | 12  | 12  | 24  | 28    |       |    |
| 배드민턴 | 6   | 30 | 30 | 60  | 66  | 배구    | 4       | 18  | 18  | 36  | 40    |       |    |
| 복싱   | 4   | 30 | -  | 30  | 34  | 역도    | 4       | 18  | 12  | 30  | 34    |       |    |
| 카누   | 4   | 18 | 8  | 26  | 30  | 레슬링   | 그레코     | 2   | 21  | -   | 21    | 22    |    |
| 사이클  | 6   | 25 | 15 | 40  | 46  |       | 자유형     | 3   | 21  | 8   | 29    | 33    |    |
| 펜싱   | 5   | 24 | 24 | 48  | 53  |       | 소계      | 5   | 42  | 8   | 50    | 55    |    |
| 축구   | 3   | -  | 36 | 36  | 39  | 요트    | 4       | 25  | 4   | 29  | 33    |       |    |
| 체조   | 기계  | 6  | 27 | 21  | 48  | 54    | 빙상      | 스피드 | 4   | 15  | 15    | 30    | 34 |
|      | 리듬  | 2  | -  | 12  | 12  | 14    |         | 숏트랙 | 4   | 24  | 12    | 36    | 40 |
|      | 소계  | 8  | 27 | 33  | 60  | 68    |         | 피겨  | 2   | 3   | 9     | 12    | 14 |
| 핸드볼  | 4   | 24 | 24 | 48  | 52  | 소계    |         | 10  | 42  | 36  | 78    | 88    |    |
| 하키   | 4   | 24 | 24 | 48  | 52  | 스키    | 알파인     | 2   | 13  | 5   | 18    | 20    |    |
| 유도   | 4   | 24 | 24 | 48  | 52  |       | 크로스     | 2   | 12  | 7   | 19    | 21    |    |
| 근대5종 | 2   | 10 | 5  | 15  | 17  |       | 스키점프    | 1   | 4   | -   | 4     | 5     |    |
| 조정   | 5   | 17 | 13 | 30  | 35  |       | 스노보드    | 1   | 3   | 1   | 4     | 5     |    |
| 사격   | 10  | 49 | 35 | 84  | 94  |       | 프리스타일   | -   | 3   | 1   | 4     | 4     |    |
| 소프트볼 | 2   | -  | 17 | 17  | 19  | 소계    | 6       | 35  | 14  | 49  | 55    |       |    |
| 탁구   | 4   | 15 | 15 | 30  | 34  | 바이애슬론 | 2       | 12  | 6   | 18  | 20    |       |    |
| 수영   | 경영  | 6  | 33 | 33  | 66  | 72    | 아이스하키   | 2   | 25  | -   | 25    | 27    |    |
|      | 다이빙 | 3  | 14 | 13  | 27  | 30    | 계(28종목) | 152 | 722 | 578 | 1,300 | 1,452 |    |
|      | 싱크로 | 2  | -  | 10  | 10  | 12    |         |     |     |     |       |       |    |
|      | 수구  | 2  | 15 | -   | 15  | 17    |         |     |     |     |       |       |    |
|      | 소계  | 13 | 62 | 56  | 118 | 131   |         |     |     |     |       |       |    |

| 표 6-12 | 2010년 후보선수의 훈련육성과 관련된 사업의 예산지원 내역

(단위 : 천원)

| 구분      | 사업명       | 예산액                 |
|---------|-----------|---------------------|
| 기금보조 사업 | 동·하계 합숙훈련 | 3,541,699 (훈련관리 포함) |
|         | 국외전지훈련    | 283,971             |
|         | 전임지도자 운영  | 1,565,330           |
| 계       |           | 5,391,000           |

### 3) 전임지도자 제도 운영

1983년부터 시작된 전임지도자 제도는 선수의 경기력 향상을 위해 대한체육회에 13종목 20명의 지도자를 배치하여 종목별로 월20일 이상 전국단위 순회지도를 실시하는 것이 주요내용이다. 이 제도는 1985년 대한체육회 회장이 경기단체장의 추천을 받아 임기 1년인 전임지도자를 임명하면서 사업이 본격화 되었으며, 2005년부터 이들의 임기를 2년으로 조정하고, 처우를 보장해주는 각종 조치가 이루어졌다. 2009년부터는 임기를 4년으로 연장하였고, 임금도 대폭 인상되었다.

전임지도자의 주요 업무는 첫째, 후보선수의 발굴·추천 및 선발관리 둘째, 후보선수 동·하계 합숙훈련과 국외훈련 계획 수립 및 추진·평가 관리 셋째, 후보선수 소재 지방순회지도 넷째, 후보선수의 훈련 프로그램 개발, 경기력 향상도 평가 및 자료관리 다섯째, 대표선수 훈련지원 여섯째, 연간 및 월별 업무활동계획서 및 보고서 작성 일곱째, 각종 강습회 및 세미나 참석 여덟째, 기타 우수선수의 양성 및 경기력 향상과 관련된 사항이다. 2010년 12월말 기준 22종목에 29명의 전임지도자가 임명되었으며 미임용 종목은 수영(경영), 사이클, 근대5종, 테니스, 방상 등 5종목이다.

이들 후보선수 전임지도자들은 발전 가능성이 있는 유망 엘리트 선수를 체계적으로 육성하여 국가대표로 이끄는 중요한 역할을 수행하고 있지만, 일부 종목에서 공금유용 등 회계문란을 야기한 사례가 있고, 전임지도자의 지도능력이 검증되지 않는다는 일부 지적이 있어 이에 대한 제도 개선이 제기되었다.

이를 위해 전임지도자의 지도 및 관리업적 등을 연 1회, 4등급(A등급 : 10%, B등급 : 40%, C등급 : 40%, D등급 : 10%)으로 구분하여 평가하도록 했다. 이는 후보선수 전임지도자의 지도 및 관리업적 등을 평가하여 재임용시 평가결과를 반영(최하위 등급인 D등급을 4년 임기 중 3회 이상 기록했을시 재임용에서 제외)함으로써 전임지도자의 자기 개발을 유도하고자 하며 전임지도자 운영의 투명성과 민주성을 제고하는 데에 그 목적이 있다.

| 표 6-13 | 전임지도자 종목과 정원

| 종목  |        | 정원 | 현원 | 종목    | 정원          | 현원          |
|-----|--------|----|----|-------|-------------|-------------|
| 육상  | 단거리    | 1  | 1  | 핸드볼   | 1           | 1           |
|     | 중·장거리  | 1  | 1  | 하키    | 1           | 1           |
|     | 도약     | 1  | 1  | 조정    | 1           | -           |
|     | 투척     | 1  | 1  | 사이클   | 1           | 1           |
| 수영  | 경영     | 1  | -  | 테니스   | 1           | -           |
|     | 다이빙    | 1  | 1  | 탁구    | 1           | 1           |
|     | 싱크로    | 1  | 1  | 배구    | 1           | 1           |
| 체조  | 남자(기계) | 1  | 1  | 배드민턴  | 1           | 1           |
|     | 여자(기계) | 1  | 1  | 펜싱    | 1           | 1           |
| 레슬링 | 자유형    | 1  | 1  | 요트    | 1           | 1           |
|     | 그레코    | 1  | 1  | 카누    | 1           | 1           |
| 복싱  |        | 1  | 1  | 근대5종  | 1           | -           |
| 유도  |        | 1  | 1  | 축구(여) | 1           | 1           |
| 역도  |        | 1  | 1  | 빙상    | 1           | -           |
| 양궁  |        | 1  | 1  | 스키    | 1           | 1           |
| 사격  | 공기총    | 1  | 1  | 아이스하키 | 1           | 1           |
|     | 화약총    | 1  | 1  | 바이애슬론 | 1           | 1           |
| 계   |        |    |    |       | 26종목<br>34명 | 22종목<br>29명 |

## ● 5. 국가대표선수

### 1) 국가대표선수 훈련

국가대표선수의 경기력 향상사업은 국제대회에서 우수한 성적을 거두어 국위선양과 국민통합에 기여함을 그 목적으로 하고 있다. 국가대표 선수는 중점지원종목의 경우 엔트리의 1.5~2배수로 선발하여 훈련을 실시하고, 아시아경기대회 종목의 경우에는 엔트리 범위 내에서 적정인원을 책정하여 훈련을 실시하는 것을 원칙으로 하고 있다. 국가대표 코치는 훈련에 필요한 적정인원으로 하며 세부 종목수 및 종목간 균형을 고려하여 선발하고 있다. 국가대표선수 훈련규모는 다음의 (표 6-14), (표 6-15), (표 6-16)과 같다.

| 표 6-14 | 2010년 국가대표선수 훈련규모

(단위 : 명)

| 구분   | 종목수 | 인원  |     |     |       | 계     |
|------|-----|-----|-----|-----|-------|-------|
|      |     | 코치  | 선수  |     |       |       |
|      |     |     | 남   | 여   | 소계    |       |
| 하계종목 | 39  | 179 | 593 | 437 | 1,030 | 1,209 |
| 동계종목 | 7   | 26  | 85  | 58  | 143   | 169   |
| 계    | 46  | 205 | 678 | 495 | 1,173 | 1,378 |

| 표 6-15 | 연도별 국가대표선수 훈련규모

(단위 : 명)

| 연도   | 종목수 |    | 인원               |      |      | 계     | 총계    |
|------|-----|----|------------------|------|------|-------|-------|
|      |     |    | 코치<br>(트레이너 27명) | 남자선수 | 여자선수 |       |       |
| 2005 | 하계  | 39 | 143              | 521  | 378  | 1,042 | 1,203 |
|      | 동계  | 6  | 20               | 83   | 58   | 161   |       |
| 2006 | 하계  | 38 | 157              | 532  | 356  | 1,045 | 1,175 |
|      | 동계  | 6  | 19               | 53   | 58   | 130   |       |
| 2007 | 하계  | 38 | 156              | 510  | 354  | 1,020 | 1,171 |
|      | 동계  | 6  | 21               | 74   | 56   | 151   |       |
| 2008 | 하계  | 39 | 157              | 542  | 327  | 1,026 | 1,187 |
|      | 동계  | 6  | 23               | 77   | 61   | 161   |       |
| 2009 | 하계  | 39 | 173              | 611  | 410  | 1,194 | 1,365 |
|      | 동계  | 7  | 27               | 85   | 59   | 171   |       |
| 2010 | 하계  | 39 | 152              | 463  | 354  | 969   | 1,137 |
|      | 동계  | 7  | 25               | 85   | 58   | 168   |       |

국가대표선수 훈련기간은 연간 200일 이내로, 1월에서 6월까지의 전문체력육성 및 기술연마를 하며, 7월에서 12월까지의 개인 및 단체 특기개발 훈련을 실시한다. 대표선수 훈련은 태릉선수촌 및 태백선수촌에서 실시되는 촌내훈련과 종목별 전용훈련장에서 행해지는 촌외훈련으로 구분되는데, 촌내훈련은 촌내 및 인근지역 훈련시설 여건이 조성되어 있는 종목을 중심으로 이루어지는 반면, 촌외훈련은 훈련여건상 불가피한 종목이나 자체시설을 활용할 수 있는 종목을 대상으로 실시된다.

국내전지훈련은 태백선수촌 및 무주훈련장 등을 활용하며 특별훈련으로 파트너 훈련, 크로스 컨트리 훈련, 이미지 트레이닝 훈련 등이 수행된다. 파트너 훈련은 메달유망 종목 및 상대성 훈련



이 필요한 종목을 중심으로 연중 지속적으로 실시된다. 크로스컨트리훈련은 선수촌 입촌 종목을 대상으로 주 1회 실시하며, 이미지 트레이닝 훈련은 종목별 특성에 맞는 훈련프로그램 위주이다. 세부 훈련종목은 (표 6-17)과 같다.

| 표 6-16 | 2010년도 국가대표선수 훈련인원

(단위 : 명)

| 구분         | 종목     | 세부종목 |     |    | 인원  |     |     |       | 계     |
|------------|--------|------|-----|----|-----|-----|-----|-------|-------|
|            |        | 남    | 여   | 혼성 | 코치  | 선수  |     |       |       |
|            |        |      |     |    |     | 남   | 여   | 계     |       |
| 하계<br>(39) | 양궁     | 2    | 2   | -  | 5   | 8   | 8   | 16    | 21    |
|            | 육상     | 24   | 23  | -  | 10  | 50  | 29  | 79    | 89    |
|            | 배드민턴   | 3    | 3   | 1  | 7   | 25  | 23  | 48    | 55    |
|            | 야구     | 1    | -   | -  | 3   | 22  | -   | 22    | 25    |
|            | 농구     | 1    | 1   | -  | 4   | 12  | 12  | 24    | 28    |
|            | 복싱     | 11   | -   | -  | 3   | 22  | -   | 22    | 25    |
|            | 카누     | 12   | 4   | -  | 3   | 13  | 6   | 19    | 22    |
|            | 사이클    | 10   | 8   | -  | 7   | 18  | 8   | 26    | 33    |
|            | 승마     | -    | -   | 6  | 3   | 12  |     | 12    | 15    |
|            | 펜싱     | 6    | 6   | -  | 6   | 22  | 22  | 44    | 50    |
|            | 축구     | 1    | 1   | -  | 4   | 20  | 18  | 38    | 42    |
|            | 체조     | 9    | 9   | -  | 8   | 12  | 12  | 24    | 32    |
|            | 핸드볼    | 1    | 1   | -  | 6   | 24  | 24  | 48    | 54    |
|            | 하키     | 1    | 1   | -  | 6   | 22  | 22  | 44    | 50    |
|            | 유도     | 8    | 8   | -  | 6   | 16  | 16  | 32    | 38    |
|            | 근대5종   | 2    | 2   | -  | 3   | 6   | 6   | 12    | 15    |
|            | 조정     | 7    | 7   | -  | 2   | 8   | 8   | 16    | 18    |
|            | 요트     | 6    | 5   | 3  | 6   | 24  | 4   | 28    | 34    |
|            | 사격     | 26   | 18  | -  | 12  | 36  | 28  | 64    | 76    |
|            | 소프트볼   | -    | 1   | -  | 2   | -   | 16  | 16    | 18    |
|            | 수영     | 25   | 28  | -  | 10  | 35  | 24  | 59    | 69    |
|            | 탁구     | 3    | 3   | 1  | 4   | 10  | 10  | 20    | 24    |
|            | 태권도    | 8    | 8   | -  | 4   | 16  | 16  | 32    | 36    |
|            | 테니스    | 3    | 3   | 1  | 2   | 6   | 6   | 12    | 14    |
|            | 트라이애슬론 | 1    | 1   | -  | 2   | 4   | 4   | 8     | 10    |
|            | 배구     | 2    | 2   | -  | 6   | 12  | 12  | 24    | 30    |
|            | 역도     | 8    | 7   | -  | 7   | 17  | 13  | 30    | 37    |
|            | 레슬링    | 14   | 4   | -  | 8   | 28  | 8   | 36    | 44    |
|            | 당구     | 6    | 4   | -  | 3   | 10  | 2   | 12    | 15    |
|            | 볼링     | 6    | 6   | -  | 3   | 8   | 8   | 16    | 19    |
|            | 골프     | 2    | 2   | -  | 2   | 6   | 6   | 12    | 14    |
|            | 공수도    | 7    | 6   | -  | 2   | 7   | 6   | 13    | 15    |
|            | 력비     | 1    | 1   | -  | 4   | 18  | 12  | 30    | 34    |
|            | 정구     | 3    | 3   | 1  | 3   | 6   | 6   | 12    | 15    |
|            | 세팍타크로  | 3    | 3   | -  | 2   | 12  | 12  | 24    | 26    |
|            | 스쿼시    | 2    | 2   | -  | 2   | 5   | 5   | 10    | 12    |
|            | 우슈     | 9    | 6   | -  | 2   | 9   | 6   | 15    | 17    |
|            | 인라인롤러  | 6    | 3   | -  | 3   | 6   | 6   | 12    | 15    |
|            | 댄스스포츠  | 5    | 5   | -  | 2   | 6   | 6   | 12    | 14    |
| 소계         | 39종목   | 245  | 197 | 13 | 177 | 577 | 436 | 1,013 | 1,208 |

| 구분        | 종목           | 세부종목 |     |    | 인원  |     |     | 계     |       |
|-----------|--------------|------|-----|----|-----|-----|-----|-------|-------|
|           |              | 남    | 여   | 혼성 | 코치  | 선수  |     |       |       |
|           |              |      |     |    |     | 남   | 여   |       | 계     |
| 동계<br>(7) | 빙상           | 11   | 11  | 2  | 7   | 22  | 19  | 41    | 48    |
|           | 스키           | 23   | 17  | -  | 6   | 23  | 7   | 30    | 36    |
|           | 아이스하키        | 1    | 1   | -  | 4   | 22  | 21  | 43    | 47    |
|           | 바이애슬론        | 5    | 5   | -  | 3   | 6   | 6   | 12    | 15    |
|           | 컬링           | 1    | 1   | -  | 2   | 5   | 5   | 10    | 12    |
|           | 루지           | 2    | 1   | -  | 1   | 3   | -   | 3     | 4     |
|           | 봅슬레이<br>스켈레톤 | 3    | 2   | -  | 3   | 8   | -   | 8     | 11    |
| 소계        | 7종목          | 46   | 38  | 2  | 26  | 89  | 58  | 147   | 173   |
| 합계        | 46종목         | 291  | 235 | 15 | 203 | 666 | 494 | 1,160 | 1,381 |

표 6-17 | 2010년 국가대표선수 세부 훈련종목

| 구분       |                         | 종목수 | 종목  |
|----------|-------------------------|-----|---|
| 하계<br>종목 | 올림픽경기대회 및<br>아시아경기대회 종목 | 26  | 양궁, 육상, 배드민턴, 농구, 복싱, 카누, 사이클, 승마, 펜싱, 축구, 체조, 핸드볼, 하키, 유도, 근대5종, 조정, 요트, 사격, 수영, 탁구, 태권도, 테니스, 철인3종, 배구, 역도, 레슬링 |
|          | 아시아경기대회 종목              | 13  | 아구, 당구, 볼링, 골프, 공수도, 럭비, 세팍타크로, 소프트볼, 정구, 스쿼시, 우슈, 인라인롤러, 댄스스포츠   |
|          | 소 계                     | 39  |   |
| 동계종목     |                         | 7   | 빙상, 스키, 아이스하키, 바이애슬론, 컬링, 루지, 봅슬레이스켈레톤  |
| 계        |                         | 46  | -   |

## 2) 경기력향상 지원 사업

국가대표선수의 경기력 향상을 위한 지원사업은 훈련을 통한 실전경험 축적, 외국인 코치 초청을 통한 선진 경기기술 습득, 스포츠선진국에 지도자 파견을 통한 국외 정보수집 등의 세부사업으로 구성된다.

### 가. 국외전지훈련

국외전지훈련은 실전경험을 통한 선진기술의 습득과 상대의 정보수집을 목적으로 실시되며, 훈련 참가 종목의 임원 및 선수의 엔트리 범위 내에서 참가하게 된다. 국외전지훈련 기간은 메달 획득 유망종목의 경우 연중 2~3회, 1회당 30일 이내이며 기타 종목은 1회 20일 이내이다. 2010년에는 34종목 1,052명(임원 207명, 선수 845명)이 참가하였다.

| 표 6-18 | 연도별 국가대표 국외전지훈련 및 지원현황

(단위 : 천원)

| 연도별  | 종목수<br>(세부종목) | 인원    |     |       | 지원금액      |           |           |
|------|---------------|-------|-----|-------|-----------|-----------|-----------|
|      |               | 계     | 임원  | 선수    | 계         | 국고        | 기금        |
| 2005 | 14(29)        | 376   | 67  | 309   | 964,025   | 964,025   | -         |
| 2006 | 26(57)        | 909   | 181 | 728   | 2,357,304 | 2,357,304 | -         |
| 2007 | 27(56)        | 1,375 | 252 | 1,233 | 929,398   | 3,929,398 | -         |
| 2008 | 33(94)        | 1,344 | 260 | 1,084 | 4,321,300 | 2,016,084 | 2,305,246 |
| 2009 | 29(74)        | 1,063 | 212 | 851   | 3,212,547 | 359,136   | 2,853,411 |
| 2010 | 34(55)        | 1,052 | 207 | 845   | 2,905,821 | 456,263   | 2,449,558 |

## 나. 외국인코치 초청사업

외국인코치 초청사업은 스포츠선진국의 경기기술 습득 및 취약한 전술전략 습득을 목적으로 1982년부터 도입되었다. 대상종목은 메달획득 유망종목 및 경기력 취약종목, 경기력향상과 지도자 자질향상에 효과가 큰 종목, 기타 필요하다고 판단되는 종목이다. 초청대상 외국인 코치는 세계 정상급 선수경력 보유자, 세계 정상급 선수지도 유경험자 및 지도자인데 2010년도는 4종목에서 4명이 초청되었다.

| 표 6-19 | 외국인코치 초청 현황

(단위 : 천원)

| 연도별  | 종목수<br>(세부종목) | 인원수 | 국가수 | 지원금액    |         |         |
|------|---------------|-----|-----|---------|---------|---------|
|      |               |     |     | 계       | 국고      | 기금      |
| 2005 | 1(1)          | 1   | 1   | 29,944  | 29,944  | -       |
| 2006 | 5(8)          | 8   | 7   | 244,892 | 244,892 | -       |
| 2007 | 6(7)          | 8   | 6   | 203,012 | 36,321  | 166,691 |
| 2008 | 4(6)          | 9   | 4   | 192,370 | 60,786  | 131,584 |
| 2009 | 4(4)          | 5   | 4   | 203,445 | 66,007  | 137,438 |
| 2010 | 4(4)          | 4   | 4   | 175,528 | 61,521  | -       |

## 다. 지도자 해외연수(국외정보수집) 사업

지도자 해외연수(국외정보수집) 사업은 각종 세미나 및 강습회 참가를 통해 지도자 자질 향상, 주요 국제대회파견 상대국 전력 탐색을 목적으로 하고 있다. 대상종목은 메달획득 유망종목을 우

선적으로 선정하였고, 대상자는 종목별 국가대표코치와 훈련필수 지원요원(행정, 지도위원 등)이다. 정보수집 대상은 세계정상급 국가가 참가하는 국제대회, 각종 국제스포츠세미나 및 강습회 개최지, 체육선진국의 스포츠과학, 훈련지원체계, 훈련시설 등이며 기간은 종목별 10일 이내이다. 2010년에는 17종목 44명이 파견되었다.

표 6-20 | 지도자 해외연수(국외정보수집)사업 현황

(단위 : 천원)

| 연도별  | 종목수<br>(회) | 인원수 | 국가수 | 지원금액    |        |         |
|------|------------|-----|-----|---------|--------|---------|
|      |            |     |     | 계       | 국고     | 기금      |
| 2005 | 19(24)     | 40  | 14  | 92,574  | 92,574 | -       |
| 2006 | 18(21)     | 35  | 12  | 70,446  | 70,446 | -       |
| 2007 | 15(17)     | 27  | 13  | 70,738  | 70,738 | -       |
| 2008 | 18(24)     | 33  | 17  | 87,065  | 87,065 | -       |
| 2009 | 17(23)     | 42  | 15  | 131,948 | 63,768 | 68,180  |
| 2010 | 17(24)     | 44  | 16  | 163,340 | 36,211 | 127,129 |

### 3) 국가대표선수 훈련의 과학적 지원

국가대표선수에 대한 과학적 훈련 지원은 체육과학연구원을 중심으로 확대·강화되고 있다. 2010년 체육과학연구원은 국가대표선수 지원을 스포츠과학 지원체계 구축(체력단련실 과학적 시스템 도입 등 종합지원시스템 운영, 종목별 훈련장 영상분석 시스템 구축 및 사후 관리), 의무실 강화(선수 개인별 의무·체력 측정카드제 도입, 운동처방실 강화를 통한 운동능력 평가, 재활 훈련 기능 강화 등), 체육과학연구원과의 연계훈련 강화(훈련과학협의회·스포츠과학 세미나, 스포츠과학교실 등), 국가대표 선발시 의·과학화 기초자료 작성(연2회 국가대표선수 “체력측정의 날” 운영, 종목별 담당연구원과 체력측정 주기적 실시, 건강검진 의무화 등)을 실시하고 있다. 구체적인 운영내용은 다음과 같다.

첫째, 2010 밴쿠버 동계올림픽경기대회와 2012 런던 하계올림픽경기대회에서 메달획득이 유망한 종목 18개를 중점·전략 종목으로 선정하고, 현장을 방문하여 기술훈련, 체력훈련, 심리훈련을 지원하였다. 기술지원 훈련은 실시간 기술분석 프로그램 개발, 기술·동작의 즉각적 분석시스템 운영지원 등을 통해 선수 및 팀의 기술 향상을 도모했으며, 종목별 체력측정 및 훈련처방제공, 주기별 체력평가에 의한 향상도 평가지원 등을 통해 체력훈련 지원을 실시하였다. 또한 경기장에서 선수의 심리적 안정을 위해 경기력 향상을 위한 심리적 요인 진단 연구, 심리 기술 훈련을 실시하였다.

둘째, 스포츠과학교실운영, 스포츠과학세미나 개최, 연구발표회 등 훈련과학화를 위한 정보제공을 실시하였다. 이를 통해 지도자와 연구원간 공동으로 경기력을 분석하여 현장에 적용하였으며, 선진화된 종목별 특성화 훈련방법을 개발하여 적용시켰다. 종목별 체력진단평가설명회, 대표팀 전체 스포츠과학교실 운영을 통해 대표팀 코치 및 선수 개인의 스포츠과학에 대한 인식제고, 자율훈련에 대한 동기부여 및 지도자 선수간의 유기적 협력관계 구축을 도모하는데 일익을 담당하였다.

셋째, 정보분석·제공을 위해 선수의 실전 적응력을 제공하고, 종합적이고 입체적 기술 분석을 통해 선수 및 코치의 기술, 전략 이해도를 증대하였으며 정보분석·관리시스템 강화, 대표팀 동행현지조사 활동 실시, 연구원 해외파견 정보 수집 등의 사업을 시행하였다.

또한, 국가대표선수의 과학적 관리를 위해 선수촌내 의무실 및 물리치료실의 적극적 활용과 강화훈련 참가 전, 건강진단과 영양관리(교육, 상담, 지도)를 지원하였다. 또한 약물복용 검사와 교육을 실시하고, 종목별 팀닥터와 물리치료를 두어 부상방지와 재활을 돕고 있으며, 종목별 체력강화 훈련과 체력측정을 실시하는 등 과학적 훈련을 도모하였다.

#### 4) 국가대표선수 복지 개선

##### 가. 쾌적한 촌내생활 환경 조성

대한체육회는 태릉선수촌 입촌선수가 편안한 분위기에서 훈련하고, 쾌적한 환경에서 생활 할 수 있도록 선수촌 환경개선에 노력하고 있다. 이를 위한 구체적인 방안으로 첫째, 선수들의 심신 안정과 스트레스 해소 등을 위해 챔피언 하우스를 적극 활용할 수 있도록 하고 있다. 둘째, 사회 저명인사 및 체육계 인사 또는 오리엔테이션 강사 및 연예인 등을 초청하여 월 1회 교양강좌를 실시하여 국가관, 사명감, 자신감을 고취하고 기본교양을 함양하며 정서순화 및 긴장감 해소를 도모하고 있다. 셋째, 종교관을 자율적으로 운영하여 집회시설을 제공하고 있다.

##### 나. 학생선수 학업증대

학생선수들의 학업손실을 방지하고, 학습권을 보호하기 위해 시내 거주 학생의 오전수업 참가를 보장하고 있다. 그리고 수업결손의 가능성이 높은 지방 중·고교 소속 학생선수를 대상으로 부족한 학업을 보충하기 위하여 훈련장 인근학교에 이들을 위탁하여 교육을 받도록 하고 있다.

##### 다. 국가대표선수를 위한 지원

대한체육회는 국가대표선수단의 사기를 고양하기 위하여 대표선수와 코치에 대해 수당을 지원하고 있다. 2010년도 선수수당은 1인 1일 30,000원이며 코치수당은 1인 1월 3,300,000원(무직장 코치 : 3,800,000원, 트레이너 : 2,200,000원)이다.

| 표 6-21 | 국가대표 선수·코치 훈련수당 개선현황

(단위 : 원)

| 구분 \ 연도         | 2002                    | 2004                    | 2005    | 2006    | 2007    | 2008    | 2009                                 | 2010                                 |
|-----------------|-------------------------|-------------------------|---------|---------|---------|---------|--------------------------------------|--------------------------------------|
| 급식<br>(1인 1일)   | 18,000<br>→<br>21,000   | 21,000                  | 24,000  | 24,000  | 24,000  | 26,000  | 26,000                               | 26,000                               |
| 숙박<br>(1인 1일)   | 11,000<br>→<br>16,000   | 11,000                  | 18,000  | 18,000  | 18,000  | 20,000  | 20,000                               | 20,000                               |
| 선수수당<br>(1인 1일) | 5,000<br>→<br>15,000    | 20,000                  | 25,000  | 30,000  | 30,000  | 30,000  | 30,000                               | 30,000                               |
| 코치수당<br>(1인 1월) | 1,521천원<br>→<br>2,021천원 | 2,021천원<br>→<br>2,800천원 | 3,000천원 | 3,300천원 | 3,300천원 | 3,300천원 | 3,300천원<br>(유직장)<br>3,800천원<br>(무직장) | 3,300천원<br>(유직장)<br>3,800천원<br>(무직장) |

## 제3절 경기력 향상을 위한 국내대회 운영 및 훈련시설 확충

국내 체육대회 개최는 우수선수를 발굴하고, 선수의 경기력을 향상시키며 일반 국민의 체육에 대한 관심을 유지시키는 데에 있다. 이를 위해 동·하계 전국체육대회가 1920년부터 현재까지 꾸준히 개최되어 우수선수 선발과 지방체육의 활성화에 크게 기여하고 있다. 전국체육대회, 전국소년체육대회 이외에도 국내대회로는 종목별 전국대회, 종목별 시·도대회, 시·도별 종합대회, 협회장기, 시·도지사기 대회 등이 있다.

### ● 1. 전국체육대회

#### 1) 역사

전국체육대회(이하 전국체전)는 1920년 11월 개최된 전조선야구대회가 시초이고, 1934년 전조선종합경기대회가 전국체육대회의 효시라 할 수 있다. 1948년 조선종합경기대회가 전국체육대회로 개칭되면서 시·도대항제의 형태로 변화되었다. 한국전쟁으로 인하여 1950년 제31회 전국체전은 중단되었으나 다음 해 제32회 대회는 전쟁 중에도 불구하고 광주에서 개최되었다. 1952년 제33회 대회부터 5회에 걸쳐 서울에서 대회가 개최되다가 1957년도 제38회 대회부터 지방순회 개최 원칙을 도입하여 지방의 체육시설 확충, 시·도민의 체육에 대한 인식보급 향상 등 전국적으로 체육이 보급될 수 있는 방안을 모색해 나갔다. 1966년 제47회 대회부터 매년 대회표어를 채택하다가 제51회 대회에서 채택한 ‘굳센 체력, 알찬 단결, 빛나는 전진’이 이후 계속 사용되었다. 1967년 제48회 대회부터 체전사상 처음으로 카드섹션이 도입되기도 하였다. 1972년 제53회 전국체전부터 초등부와 중학부가 분리되어 전국소년체육대회가 별도로 개최되었고, 해외동포선수단이 전국체전에 참가하게 되었는데 재미동포가 최초로 해외동포선수단으로 참가하였고, 이후 국내·외 동포의 성대한 체육제전으로 그 면모를 갖추게 되었다.

대한체육회가 주최하여 해마다 개최되는 전국체전은 오랜 시간동안 성장·발전하면서 한국엘리트스포츠의 주축인 꿈나무들을 선발하는 중추적인 기능을 담당해왔다. 무엇보다도 전국체전은 시·군·구팀이 존속할 수 있는 구심점으로 빈사상태에 있는 아마추어 스포츠의 마지막 보루라고 할 수 있다.

그러나 과도한 순위경쟁에 따른 지방도시들의 위화감 조성, 종목간 불균형 육성, 철새운동선수 증가, 학생선수들의 학습권 침해, 심판 판정시비, 국민의 무관심 등 문제점들이 제기되고 있다.

#### 2) 제91회 전국체육대회(2010년)

제91회 전국체육대회는 2010년 10월 6일부터 12일까지 7일간 ‘하나되어 다시뛰자 경남에서

세계로' 라는 슬로건을 내걸었고, 1982년과 1997년에 이어 13년만에 경남에서 개최된 대회였다. 정식종목 41개와 시범종목 3개 그리고 고등부, 대학부, 일반부 총 23,876명(선수 17,773명, 임원 6,103명)이 참가하였다. 해외동포선수단은 17개국 999명(선수 513명, 임원 486명)이 참가하였고, 동호인은 총 15종목에 2,710명이 참가하였다.

종합시상 1위는 대통령배, 2위는 국무총리배, 3위는 문화체육관광부장관배 상을 수여하는데 종합 1위는 경기도(69,440점), 2위는 경상남도(64,595점), 3위는 서울특별시(53,064점)가 차지하였다. 무엇보다도 이번 대회에서는 총 198개의 신기록이 세워지면서 대회의 질적 향상을 확인할 수 있는데 그 중 양궁에서 오진혁(남, 일반)과 박소희(여, 고등)가 세계신기록을 각각 수립하였다. 이외 한국신기록(35개)·한국타이(1개)·한국J신기록(10개)·한국J타이(2개)·대회신기록(141개)이 8종목(사격, 사이클, 수영, 양궁, 역도, 육상, 인라인롤러, 핀수영)에서 총 197개가 수립되었다. 특히 육상(트랙, 필드)에서 한국신기록 3개가 수립되면서 2011년 8월에 개최될 세계육상대회 주최국으로서의 실력을 갖추어 갔다.

전국체전기간 동안 진주시는 코리아 드라마 페스티벌, 남강 유등축제, 개천 예술제를 동시에 개최하면서 축제를 통한 국민들의 참가와 관심을 도모하였으나 경남 20개 시·군, 62개 경기장에서 대회들이 분산되어 있어 응원단들의 이동이 쉽지 않았던 대회로 기록되고 있다.

표 6-22 | 연도별 전국체육대회 개최현황

| 회수  | 개최연도          | 개최지 | 참가종목 | 참가인원   | 순위 |    |    |
|-----|---------------|-----|------|--------|----|----|----|
|     |               |     |      |        | 1위 | 2위 | 3위 |
| 86회 | 2005.10.14~20 | 울산  | 41   | 23,501 | 경기 | 서울 | 경북 |
| 87회 | 2006.10.17~23 | 경북  | 41   | 23,319 | 경기 | 경북 | 서울 |
| 88회 | 2007.10.08~14 | 광주  | 41   | 23,612 | 경기 | 서울 | 광주 |
| 89회 | 2008.10.10~16 | 전남  | 42   | 24,954 | 경기 | 서울 | 전남 |
| 90회 | 2009.10.20~26 | 대전  | 44   | 24,541 | 경기 | 서울 | 대전 |
| 91회 | 2010.10.06~12 | 경남  | 44   | 24,300 | 경기 | 경남 | 서울 |

## ● 2. 전국동계체육대회

### 1) 역사

전국동계체육대회는 1923년 1월 대동강에서 개최된 빙상대회에서 비롯되었다. 그 후 2년 뒤 조선체육회 주최로 제1회 전조선 빙상경기대회가 개최되었고, 그밖에 조선학생 빙상경기연맹을 비



못하여 조선빙상경기연맹 등 경기단체에 의해 크고 작은 빙상경기대회가 개최되었다. 한편 스키 대회의 효시는 1930년 2월 원산시 신평리 스키장에서 원산체육협회가 주최하였고, 조선체육협회 등의 후원으로 제1회 조선스키선수권대회가 개최되었는데, 당시 일본인 단체가 중심이 되었다.

광복 이후 1946년 1월 한강특설링크의 빙상대회는 오늘날의 빙상경기대회로 이어졌다. 1964년 우리나라 최초의 실내 링크인 동대문 실내링크가 개장되어 1967년 동계스포츠 사상 처음으로 스키를 제외한 스피드스케이팅, 아이스하키, 피겨스케이팅 3개 종목 경기를 한자리에서 치를 수 있게 되었다. 이후 1986년 제67회 대회부터 빙상대회와 스키대회를 동계대회로 통합하고, 종합채 점제를 실시하여 동계 종합대회로서의 면모를 갖추게 되었다.

최근 동계올림픽경기대회에서 보여준 한국성적은 하계올림픽경기대회보다도 그 발전속도가 두드러진다. 90년대부터 시작된 10위권 진입은 1994 릴레함메르 동계올림픽경기대회에서 6위, 1998 나가노 동계올림픽경기대회에서 9위, 2006 토리노 동계올림픽경기대회에서 7위 그리고 2010 밴쿠버 동계올림픽경기대회에서 5위를 차지하면서 하계올림픽경기대회에 이어 동계올림픽경기대회에서의 한국의 동계종목 경기력 향상을 확인할 수 있다. 게다가 동계스포츠의 효자종목인 쇼트트랙에서 배출된 우수선수들과 지도자들이 해외로 진출하면서 ‘한국식 쇼트트랙’을 전파하고 있다.

전국동계체육대회는 태릉선수촌내 국제스케이팅장을 포함한 실내 스케이트장 개장, 10여개에 이르는 스키장 개장, 스키 인구의 폭발적 증가 등 시설확충에 힘입어 발전을 거듭해 오고 있으며, 2018 동계올림픽경기대회 평창유치는 정부와 전국민의 관심의 대상이 되고 있다.

## 2) 제91회 전국동계체육대회(2010년)

제91회 전국동계체육대회는 2010년 2월 2일부터 5일까지 4일간 서울, 강원, 전북, 경남에서 총 3,572명(선수 2,344명, 임원 1,228명)이 참가하였는데 전년도보다 138명이 증가하였고, 제일 본선수단도 스키종목에 4명이 참가하였다. 경기종목은 빙상(스피드, 쇼트트랙, 피겨), 아이스하키, 스키(알파인, 크로스컨트리, 스노보드), 바이애슬론, 컬링 5종목이며 초등학교부, 중학교부, 고등학교부, 대학부, 일반부로 구분된다.

이번 대회에서는 특히 피겨와 컬링종목에 현저하게 참가인원수가 증가하였는데 이는 피겨의 김연아 효과와 컬링의 활성화로 파악되고 있다. 다만 스키와 바이애슬론 종목은 전년도에 비해 참가신청 후 많은 선수들이 대회에 불참하는 등 문제점이 발생되어 철저한 관리가 요구되고 있다. 또한 동계종목 선수 저변확대를 위해서 우수선수의 육성을 통해 많은 국민들이 관심을 가질 수 있도록 각 종목별 스타선수를 발굴하여 선수로 유입할 수 있는 장기플랜이 요구된다. 종합 1위는 경기도(1,253점), 2위는 서울특별시(870.5점), 3위는 강원도(856점)가 차지하였다.

표 6-23 | 연도별 전국동계체육대회 개최현황

| 회수  | 개최년월일         | 개최지            | 참가<br>종목 | 참가인원  | 순위 |    |    |
|-----|---------------|----------------|----------|-------|----|----|----|
|     |               |                |          |       | 1위 | 2위 | 3위 |
| 86회 | 2005.02.24~26 | 서울, 강원         | 5        | 3,363 | 경기 | 강원 | 서울 |
| 87회 | 2006.02.01~04 | 서울, 경기, 강원     | 5        | 3,192 | 경기 | 강원 | 서울 |
| 88회 | 2007.02.21~24 | 서울, 경기, 강원, 경북 | 5        | 3,293 | 경기 | 강원 | 서울 |
| 89회 | 2008.02.19~22 | 서울, 경기, 강원     | 5        | 3,381 | 경기 | 강원 | 서울 |
| 90회 | 2009.02.10~13 | 서울, 경기, 강원     | 5        | 3,434 | 경기 | 강원 | 서울 |
| 91회 | 2010.02.02~05 | 서울, 강원, 경남, 전북 | 5        | 3,572 | 경기 | 서울 | 강원 |

### 3. 전국소년체육대회

#### 1) 약사

전국소년체육대회는 전국체육대회에서 분리되어 별도로 개최된 전국 규모의 주니어종합대회이다. ‘몸도 튼튼, 마음도 튼튼, 나라도 튼튼’이라는 표어 아래 지·덕·체를 연마하는 전인교육의 무대로 대한체육회가 주관하여 해마다 봄에 거행되는 전국적 규모의 소년·소녀 체육대회이다. 성장기에 있는 소년·소녀에게 스포츠를 보급하고, 스포츠정신을 고취하며 학교체육의 활성화는 물론 체육 인구의 저변 확대 및 생활체육 기반을 조성하고, 우수선수의 조기 발굴을 통한 스포츠 국제경쟁력 강화를 목적으로 한다.

1972년 전국체육대회와 분리되면서 제1회 전국스포츠소년대회로 칭해지다가 1975년 제4회 부산대회 때부터 전국소년체육대회로 개칭되었다. 제1회 서울대회에서는 육상·수영·축구 등 19개 종목이 실시, 제2회 대전대회에서는 중학교부에 사격종목이, 제3회 서울대회에서는 중학교부에 사이클과 궁도종목이 추가되었다. 제12회 대회에서는 경기력 향상과 경기인구의 저변확대라는 취지아래 각 경기의 세부종목을 대폭 개선하여 초등학교부 10개 경기를 포함하여 23개 경기가 정식 종목으로 실시되었다.

1972년부터 1979년까지 시·도간 과열경쟁, 선수혹사, 수업결손, 진로문제 등 대회의 문제점들이 지속적으로 제기되자 종합채점제 폐지(1980~1981), 메달집계 시상(1982), 종합채점제 부활(1983~1988) 등 구조적 개선방안을 단행하였으나 끝내 1989년부터 소년체전이 폐지되었다. 그러나 국가체육의 미래와 꿈나무선수 육성을 위한 대회의 개최 여부가 시급하다는 여론에 따라 1992년 다시 부활되어 오늘에 이르고 있다.

1994년부터 소년체전은 전국체전을 개최한 시·도에서 이듬해 5월 마지막 주 토요일부터 4일

간 개최하고, 개인시상만 실시하기로 규정하고 있다. 그러나 2010년 제39회 소년체전에서는 학생선수들의 학습권 보장을 위해 기존 5~6월에 열리던 대회를 “방학중에 개최한다는 지침”에 따라 8월 11일부터 14일까지 열렸다. 무더위 속에 치르는 소년체전으로 인해 경기력 향상보다는 학생들의 안전사고에 대한 우려의 목소리가 많았지만 휴가철을 활용한 가족단위의 관람객이 증가되었다는 순기능도 얻을 수 있었다.

그동안 소년체전은 지방순회개최를 통해 지방의 학교운동부 육성확대, 우수선수의 조기발굴에 기여한 바 있으나 시·도간 과열경쟁이 심화되고, 정부의 ‘공부하는 운동선수상 정립’ 과 역행하고 있는 사례들이 빈번히 제기되고 있어 정부와 대한체육회 그리고 소년체전을 둘러싼 관계 기관들은 지속적인 개선방안을 마련하고 있다.

## 2) 제39회 전국소년체육대회(2010년)

제39회 전국소년체육대회는 2010년 8월 11일부터 14일까지 4일간 대전광역시 46개 경기장에서 개최되었다. 대한체육회의 주최와 대전광역시, 대전광역시교육청, 대전광역시체육회의 주관으로 ‘몸도 튼튼, 마음도 튼튼, 나라도 튼튼’ 이라는 대회 구호아래 17,000명(선수 12,000, 임원 5,000)이 참가하였다. 종목수는 33개 종목(정식 30, 시범 3), 전년도와 규모에서 차이점은 없으며 대회운영의 효율화를 위해 46개 경기장에서 대회를 운영하였다.

대회신기록은 총 197개로 사격(3), 수영(31), 양궁(21), 역도(43), 육상필드(3), 인라인롤러(96)에서 성과를 얻었다. 특히 인라인롤러 여자중학부 3,000m에서는 경기와 충남팀이 한국기록을 경신하며 기준기록(4:27,781)을 각각 0,53초, 0,395초를 줄였다. 아울러 남중 수영에서 김영남(서울), 여초 양궁에서 이보영(충남)이 각각 4관왕을 차지하였다.

표 6-24 | 연도별 전국소년체육대회 개최현황

| 회수 | 대회기간                 | 장소 | 참가인원   | 순위   |    |    | 종목수<br>(정식·시범) | 비고                            |
|----|----------------------|----|--------|------|----|----|----------------|-------------------------------|
|    |                      |    |        | 1위   | 2위 | 3위 |                |                               |
| 34 | 2005.05.29~<br>06.01 | 충북 | 16,524 | 개인시상 |    |    | 30             | -                             |
| 35 | 2006.06.17~<br>06.20 | 울산 | 16,358 | 개인시상 |    |    | 30             | -                             |
| 36 | 2007.05.26~<br>05.29 | 경북 | 16,581 | 개인시상 |    |    | 31             | 시범종목(1) : 소프트볼                |
| 37 | 2008.05.31~<br>06.03 | 광주 | 16,816 | 개인시상 |    |    | 30/2           | 시범종목(2) : 소프트볼, 요트            |
| 38 | 2009.05.30~<br>06.02 | 전남 | 16,988 | 개인시상 |    |    | 30/3           | 시범종목(3) : 소프트볼, 요트,<br>트라이애슬론 |
| 39 | 2010.08.11~<br>08.14 | 대전 | 17,000 | 개인시상 |    |    | 33/3           | 시범종목(3) : 소프트볼, 요트,<br>트라이애슬론 |

## ● 4. 국가대표 훈련시설

### 1) 선수촌 현황

국가대표선수들이 체계적이고 과학적 훈련을 집중적으로 실시하기 위하여 태릉선수촌, 태백선수촌, 무주합숙소가 마련되어 있다.

#### 가. 태릉선수촌

태릉선수촌은 총 93,985평의 부지 위에 연건평 3만여 평의 각종 시설물을 갖추고 있다. 양궁, 역도, 탁구, 필드하키, 농구, 배구, 축구, 유도, 레슬링, 육상, 수영, 펜싱, 체조, 복싱, 배드민턴, 핸드볼, 태권도 등 하계올림픽경기대회 종목을 비롯하여 쇼트트랙, 스피드스케이팅, 피겨, 아이스하키, 컬링 등 동계올림픽경기대회 종목의 선수를 수용하고 있다. 입촌 대상자는 올림픽경기대회, 아시아경기대회 등 국제종합대회와 각종 세계선수권대회 출전 예정선수이다.

#### ① 숙소

남성전용 숙소동은 수용인원이 500명으로 지상 4층, 지하 2층으로 1996년에 건립하였으며, 여성전용 숙소동은 기존의 올림픽경기대회의 집과 외국인 숙소를 철거한 후 2003년에 지상 4층, 지하 1층으로 210명을 수용하고 있다.

#### ② 체육관

선수촌 내의 체육관은 모두 11개가 있다. 체력단련장으로 이용되고 있는 지상 1층의 월계관은 1978년 건립, 2001년 전면 개·보수 공사를 완료하였다. 개선관과 연수관은 철거 후 지상 2층, 지하 1층 규모로 탁구, 역도, 체조, 펜싱, 태권도 등 5종목을 훈련할 수 있는 종합체육관으로 2003년에 신축하였다. 배구, 유도, 종목의 훈련장으로 사용되고 있는 승리관은 1973년에 지상 3층으로 건립하였으며, 농구 훈련장으로 이용되는 다목적 체육관은 1983년에 건립, 지상 2층, 지하 1층 규모이다. 경영, 수구, 싱크로나이즈 등의 훈련장인 실내수영장은 지상 1층, 지하 1층으로 1985년에 건립하였다. 특히 육상, 핸드볼, 배드민턴의 훈련을 위해 2000년에 건립한 오륜관은 지상 1층으로 3,056평의 규모이다. 쇼트트랙, 피겨, 아이스하키, 컬링 등의 훈련을 위해 2005년 지상 4층, 지하 1층으로 실내빙상장을 신축하였다. 필승체육관 A는 우수 종목 훈련을 실시하고 있으며 지상 3층, 지하 1층으로 1978년에 건립되었다. 필승관은 유도, 레슬링, 복싱, 볼링 훈련을 하고 있으며 지상 2층, 지하 1층의 규모로 2005년 리모델링하여 사용 중이다.

스피드 스케이팅의 훈련을 위해 2000년 태릉국제스케이팅장이 지상 3층, 지하 1층의 규모로 건립되었다. 이는 세계 8번째 400m 실내링크이며 국내에서 유일한 국제규모의 시설로서 동·하계 스포츠의 균형적인 발전과 전문선수의 지속적 경기력 향상을 도모하고 있다. 또한 국민체력증

진을 위해 일반인에게도 개방하여 운영하며, 서울시교육청 현장체험 학습기관으로 지정되는 등 빙상인구 저변확대에 기여하고 있다.

### ③ 옥외시설

태릉선수촌의 옥외시설에는 양궁장, 크로스컨트리코스, 인조잔디구장이 있다. 110×50m 규격의 양궁장은 2005년에 새로 단장되어 양궁국가대표선수의 훈련장으로 활용되고 있다. 1986년에 만들어진 크로스컨트리코스는 입촌선수의 기초체력훈련 용도로 사용되는데 1.6km×3m의 규격으로 부상방지를 위해 톱밥이 포설되어 있다. 그리고 육상, 하키의 훈련장소로 사용되는 인조잔디구장은 400m트랙 6레인으로 구성되어 있으며 내부에는 인조잔디가 설치되어 있다.

### ④ 부대시설

태릉선수촌의 부대시설로는 선수회관(챔피언 하우스), 행정동, 수위실, 양궁장 부속시설(창고, 사선대)이 있다. 이 가운데 영화관, 음악감상실, 당구장, 임원실, 이용실 등 위락시설과 도서관이 설치되어 있는 선수회관은 지상 2층, 지하 1층의 규모로 1986년에 건립되었다. 행정업무 공간과 기계실이 있는 행정동은 지상 2층, 지하 2층의 규모이다.

## 나. 태백선수촌 및 무주합숙소

### ① 태백선수촌

태백시 함백산 고지대에 위치한 태백선수촌은 국가대표선수들의 고지대 훈련을 통한 심폐기능 강화와 경기력 향상을 위해 1996년 6월에 개촌되었으며, 68명을 수용할 수 있는 숙소와 사우나실, 휴게실 등 부속시설, 관리동 등의 시설을 갖추고 있다. 태백선수촌 훈련시설은 총 면적 9,761평(32,267m<sup>2</sup>)으로 120평의 간이실내체육관, 400m 우레탄트랙 및 운동장이 있으며 육상, 수영, 레슬링, 빙상 등 21개 종목의 훈련이 가능하다. 다만, 숙소와 운동장이 매우 노후되어 대대적인 보수가 요구된다.

### ② 무주합숙소

무주합숙소는 국가대표선수의 동계훈련 장소로 활용하기 위해 설치되었다. 숙박이 가능한 19평 4인용 3실, 28평형 6인용 4실, 39평형 8인용 3실을 1988년부터 2022년까지 분양받아 스키, 바이애슬론 종목의 훈련에 활용되고 있다.

표 6-25 | 국가대표 선수촌 시설현황

(태릉선수촌 : 306,153㎡, 태백선수촌 : 61,486㎡)

| 지역         | 구분               | 건물명              | 용도 및 수용  | 규모                 | 건립연도                  |
|------------|------------------|------------------|--|--------------------|-----------------------|
| 태릉         | 숙소<br>(2)        | 올림픽의 집           | 250실   | 지상4, 지하2(13,906㎡)  | 1996                  |
|            |                  | 영광의 집            | 102실   | 지상4, 지하1(5,639㎡)   | 2003                  |
|            | 훈련<br>시설<br>(14) | 월계관              | 체력단련장  | 지상1(1,697㎡)        | 1978                  |
|            |                  | 개선관              | 체조, 탁구, 역도                                       | 지상2, 지하1(7,792㎡)   | 2003                  |
|            |                  | 승리관              | 배구, 유도   | 지상3(2,075㎡)        | 1973                  |
|            |                  | 다목적체육관           | 농구   | 지상2, 지하1(1,593㎡)   | 1983                  |
|            |                  | 실내수영장            | 경영, 수구, 싱크로나이즈                                   | 지상1, 지하1(2,644㎡)   | 1985                  |
|            |                  | 오륜관              | 육상, 핸드볼, 배드민턴                                    | 지상1(10,102㎡)       | 2000                  |
|            |                  | 감래관              | 29실  | 지상4, 지하2(1,877㎡)   | 2008                  |
|            |                  | 태릉국제스케이팅장        | 스피드스케이팅, 피겨                                      | 지상3, 지하1(27,067㎡)  | 2000                  |
|            |                  | 필승주체육관           | 리듬체조, 레슬링  | 지상3, 지하1(4,402㎡)   | 1978                  |
|            |                  | 필승보조체육관          | 유도, 레슬링, 복싱, 볼링                                  | 지상2, 지하1(5,056㎡)   | 2005                  |
|            |                  | 실내빙상장            | 쇼트랙, 피겨, 아이스하키, 컬링                               | 지상4, 지하1(5,477㎡)   | 2005                  |
|            |                  | 양궁장              | 양궁   | 110×50m            | 2005                  |
|            |                  | 크로스컨트리           | 기초체력훈련   | 1.6km×3m툽밭포설       | 1986                  |
|            |                  | 인조잔디구장           | 육상, 하키, 축구                                       | 400m트랙6레인, 인조잔디    | 1984                  |
| 태릉<br>(22) | 부대시설<br>(6)      | 챔피언하우스           | 편의시설<br>(영화관, 북카페, 당구장)                          | 지상2, 지하1(2,523㎡)   | 1986                  |
|            |                  | 행정동              | 행정업무, 기계실  | 지상2, 지하2(1,917㎡)   | 1987                  |
|            |                  | 수위실(정문)          | 수위실  | 지상1(31,36㎡)        | 2003                  |
|            |                  | 수위실(연구원)         | 수위실  | 지상1(62,28㎡)        | 1966                  |
|            |                  | 양궁장부속시설<br>(사선대) | 사대   | 지상2(408㎡)          | 2005                  |
| 태백         | 시설               | 숙소, 체육관          | 68명(17실×4명)                                      | 지상2(2,538㎡:행정동 포함) | 1997                  |
|            |                  | 행정동              | -  | 지상2, 지하1           |                       |
| 무주         | 숙소               | 무주합숙소            | 60명<br>38평 : 3실×8명<br>28평 : 4실×6명<br>19평 : 3실×4명 | 무주리조트              | 1997.8<br>~<br>2022.7 |

※ 출처 : 대한체육회 태릉선수촌 내부자료

## 2) 선수촌 훈련시설 확충 지원

태릉선수촌은 입촌선수의 증가에 따라 지속적인 시설 개보수에도 불구하고, 대부분 시설이 노후화되어 선수들에게 쾌적한 환경을 제공하는데 미흡한 실정이다. 이에 국가대표 선수들의 효과적이고 과학적인 훈련을 보장하기 위해 기존의 노후화된 훈련시설을 연차적으로 개선하고 현대화하여 첨단화된 시설을 확보하는 등 지속적으로 개선해 나가는 사업을 추진하고 있다. 특히, 1998년부터 노후시설의 유지관리를 위해 월계관 증축 및 보수, 대운동장 인조잔디 교체, 스탠드 조성, 선수회관 내부 보수 등 기존시설 개보수를 실시하였으며, 선수들의 훈련여건 및 환경 개선을 위하여 국제스케이트장, 오륜관, 개선관, 실내빙상장, 필승관 등의 신규시설을 확충하여 왔다.

### 가. 기존시설의 개·보수(2010년)

노후시설물에 대한 경제적 유지를 도모하고 안정성을 확보하는 동시에 국가대표 선수들의 훈련여건과 환경을 개선하는 목적에서 추진되었다. 이를 위해 선수와 코치들의 불편사항을 수렴하여 노후시설물을 우선적으로 부분 개·보수하였는데 연도별 추진현황은 다음과 같다.

표 6-26 | 국가대표 선수촌 훈련시설 연도별 투자현황

(단위 : 백만원)

| 구분          |    | 2001  | 2002   | 2003  | 2004   | 2005  | 2006  | 2007  | 2008  | 2009  | 2010  |
|-------------|----|-------|--------|-------|--------|-------|-------|-------|-------|-------|-------|
| 총계          | 계  | 9,914 | 10,539 | 7,894 | 11,945 | 9,755 | 2,092 | 1,700 | 4,937 | 1,023 | 1,100 |
|             | 국고 | 9,914 | 10,539 | 7,894 | 11,945 | 9,755 | 2,092 | 1,700 | 2,500 | 1,023 | 1,100 |
|             | 기금 | 0     | 0      | 0     | 0      | 0     | 0     | 0     | 2,437 | 0     | 0     |
| 1. 기존시설 개보수 | 국고 | 1,305 | 834    | 1,293 | 3,445  | 694   | 2,092 | 1,700 | 1,500 | 1,023 | 1,100 |
| 2. 신규시설 확충  | 소계 | 8,609 | 9,705  | 6,601 | 8,500  | 9,061 | 0     | 0     | 3,437 | 0     | 0     |
|             | 국고 | 8,609 | 9,705  | 6,601 | 8,500  | 9,061 | 0     | 0     | 1,000 | 0     | 0     |
|             | 기금 | 0     | 0      | 0     | 0      | 0     | 0     | 0     | 2,437 | 0     | 0     |

### 나. 신규시설의 확충

국가대표 선수들의 훈련여건과 환경을 개선하고 선수촌내 노후시설 철거 후 현대식 훈련시설을 도입하여 경기력 향상을 도모하고자 추진되었다. 먼저 노후된 시설을 철거하고 집약적으로 현대화·첨단화된 훈련시설을 확충하는 것으로 연도별 추진현황은 다음과 같다.

| 표 6-27 | 국가대표 선수촌 연도별 시설 확충 현황

(단위 : 백만원)

| 연 도  | 사업내용                     | 금 액   |
|------|--------------------------|-------|
| 2003 | • 종합체육관 건립               | 3,070 |
|      | • 실내빙상경기장 신축             | 2,439 |
|      | • 필승보조체육관 리모델링           | 1,000 |
| 소 계  | -                        | 6,509 |
| 2004 | • 실내빙상경기장 신축             | 5,000 |
|      | • 필승보조체육관 리모델링           | 3,500 |
| 소 계  | -                        | 8,500 |
| 2005 | • 실내빙상경기장 신축             | 4,561 |
|      | • 필승보조체육관 리모델링           | 4,500 |
| 소 계  | -                        | 9,061 |
| 2006 | • 선수화관 리모델링              | 750   |
| 소 계  | -                        | 750   |
| 2007 | • 선수화관 외장공사              | 345   |
|      | • 올림픽의 집 화장실 리모델링        | 135   |
|      | • 필승기숙사(A,B,C)동 철거후 부지정리 | 452   |
| 소 계  | -                        | 932   |
| 2008 | • 감래관 보수 및 증축공사          | 2,437 |
|      | • 태백선수촌 다목적 체육관 건립       | 1,000 |
| 소 계  | -                        | 3,437 |
| 2009 | • 올림픽의 집 환경개선            | 364   |
| 소 계  | -                        | 364   |
| 2010 | -                        | 0     |
| 소 계  | -                        | 0     |

#### 다. 국가대표종합훈련원(제2선수촌) 1단계 조성

국가대표종합훈련원(제2선수촌)이 충북 진천군 광혜원면 회죽리 산 35-2번지 일원에 조성되고 있으며, 이는 국가대표 훈련시설인 현 태릉선수촌의 노후화와 대표선수 수용한계를 극복하고, 훈련시설의 현대화 및 과학화로 대표선수 경기력 향상에 크게 기여할 목적으로 추진되고 있다. 이를 위해 대한체육회는 2005년 11월, 현상공모를 통해 국가대표종합훈련원 마스터플랜을 확정했다. 이에 따라 부지면적 856,253cm<sup>2</sup>, 연면적 56,124cm<sup>2</sup>, 구조는 철골 및 철근콘크리트로 주요 건립 시설물은 실내 육상장, 수영장, 다목적체육관, 숙소동, 편의 및 교육시설, 행정동, 스포츠의·과학센터, 옥외훈련시설 등이 들어설 예정이며 1단계 추진 계획 및 현황은 다음과 같다.





| 그림 6-2 | 훈련원 본공사(2010년 12월 현재)



| 그림 6-3 | 실내사격장 2층 골조 공사(2010년 12월 현재)

표 6-28 | 국가대표종합훈련원(제2선수촌) 조성 연도별 추진현황

| 연도              | 사업내용   | 비고         |
|-----------------|--|------------|
| 2001.06         | • 문화재복원정비 관련 선수촌 이전 요구(3회)   | 문화재청       |
| 2003.03         | • 선수촌 장기이전 계획안 수립  | 대한체육회      |
| 2003.06         | • 국민체육진흥5개년 계획 반영  | 문화관광부      |
| 2003.08         | • 2003년도 하반기 예비타당성조사 대상사업 제출   | 문화관광부      |
| 2003.11         | • 2003년도 하반기 예비타당성조사 대상사업 선정   | 기획예산처      |
| 2004.03         | • 예비타당성조사 중간보고   | 한국개발연구원    |
| 2004.09         | • 예비타당성조사 중간보고   | 한국개발연구원    |
| 2004.12         | • 예비타당성조사 최종 결과 통보(사업승인)<br>- 조사결과 : 단계별 사업추진<br>• 1단계 : 현 태릉선수촌에 없는 시설물 건립 제2선수촌 형태로 부분이전(2005~2010)<br>• 2단계 : 향후 태릉선수촌 사용 불가능여부, 체육정책, 엘리트스포츠 육성 정책방향 등을 검토하여 추진(2011~2015) | 기획예산처      |
| 2004.12         | • 제2선수촌 이전 대상지 선정<br>- 13개 후보지 중 2개 우수후보지 선정(음성, 진천)<br>- 2개 우수후보지 평가를 위한 용역 의뢰<br>- 선수촌이전 추진자문위원회(6차회의/진천군 선정)  | 대한체육회      |
| 2005.11         | • 선수촌이전 사업 마스터플랜 현상공모 당선작 선정   | 대한체육회      |
| 2006.03         | • 선수촌이전 마스터플랜 각계 의견수렴 및 최종확정   | 대한체육회      |
| 2006.05~        | • 부지매입 및 도시계획시설 용역 등 행정절차 이행   | 진천군, 대한체육회 |
| 2007.01~2008.10 | • 기본·실시 설계   | 대한체육회      |
| 2008.11.28      | • 공사계약(타키 방식)  | 대한체육회      |
| 2009.02.05      | • 집입도로공사 착공  | 대한체육회      |
| 2009.05.18      | • 본공사 착공   | 대한체육회      |
| 2010            | • 공사 중   | 대한체육회      |
| 2009~2011.08    | • 공사 완공 예정   | 대한체육회      |

• 주요시설 : 지원시설, 실내훈련시설, 실외훈련시설 등 12개 종목

| 구분      | 건립시설명   |
|---------|---|
| 지원시설    | 행정동, 선수교육회관, 체력훈련장, 방문자센터, 스포츠의/과학실, 선수숙소(350명), 게스트하우스     |
| 실내 훈련시설 | 수영센터, 다목적체육관, 테니스/정구장, 사격장, 조정/카누 연습장                       |
| 실외 훈련시설 | 종합훈련장, 투척필드, 다목적필드(소프트볼, 럭비, 야구), 테니스/정구장, 클레이사격장, 크로스컨트리코스 |

## 제4절 과제 및 발전방안

### ● 1. 전문체육 운영시스템의 개선

전문체육은 1988 서울 하계올림픽경기대회에서 4위, 2002 한·일 FIFA월드컵축구대회에서 4강 진출, 2008 베이징 하계올림픽경기대회에서 7위 그리고 2010 밴쿠버 동계올림픽경기대회에서 5위의 위업을 달성하는 등 국가 위상 제고와 국민통합에 기여해 왔다. 이외에도 아시아경기대회 2위 유지 및 각종 세계선수권대회 상위입상은 체육 강국으로서 그 위상을 더욱 공고히 하고 있다. 그동안 정부는 앞서 언급했던 각종 체육정책과 더불어 체육인복지제도, 병역특례제도, 체육특기자제도 등을 통해 국가적 지원을 아끼지 않았으며 체육관련 민간단체 또한 전문체육의 발전에 집중하여 왔다.

그 동안 전문체육은 학교운동부와 실업팀의 육성 및 국가대표 선수의 집중훈련에 힘입어 그 역량을 발휘해 왔다. 각급 학교는 학교운동부를 창단하여 시·도체육회와 시·도교육청의 지원을 받아 운영되고, 실업팀은 지방자치단체 또는 시·도체육회, 기업 등에 소속되어 선수를 육성하고 있다. 이와 더불어 국가대표선수와 후보선수에 대해서는 태릉선수촌에서 훈련과 재정지원, 체육과학연구원의 과학적 훈련지원 등을 통해 종목별 특화훈련을 실시하고 있다.

하지만 이러한 노력에도 불구하고 유럽 및 미국과 같은 선수선발제도 및 훈련체계의 필요성이 지속적으로 요구되고 있다. 스포츠선진국가들은 다양성과 가능성에 기초한 과학적 선수발굴과 체계적 훈련시스템이 적용된 우수 선수 양성시스템을 운영하고 있으며, 선발된 선수에 대해서는 적극적이면서도 지속적인 재정적 지원을 실시하고 있다. 게다가 풍부한 인적 자원에 기초하여 이미 톱 3를 고수하고 있는 중국, 잠시 경기력 약세를 보이던 일본도 일본국립스포츠과학연구소를 통한 최첨단 기자재 정비를 통해 대대적 투자와 지원에 힘입어 2000 시드니 하계올림픽경기대회 종합 14위(한국 12위)에서 2004 아테네 하계올림픽경기대회에서는 5위(한국 9위)로 상승세를 타고 있다. 비록 2008 베이징 하계올림픽경기대회에서 8위로 한국의 7위보다 열세에 있지만, 일본의 저력은 무시할 수는 없다.

이에 정부는 종목별 경기력 수준에 따른 선택과 집중, 일부 대표선수 및 우수선수를 중심으로 한 집중적 훈련, 세계적인 우수 외국인 지도자·코치 영입 및 지도자 자질향상 등을 통해 선진 훈련기법을 확대 적용하고, 종목별로 특성화된 선수 발굴과 육성 프로그램(체력·전술·기술향상 등)을 개발·운영하고 있다.

대부분의 체육선진국은 생활체육에 기초하여 엘리트스포츠가 발전되는 매우 안정적인 스포츠 시스템을 갖추고 있다. 따라서 풍요로운 선수저변에 의해 전문선수가 원활히 공급되는 특징을 지니고 있으며, 엘리트스포츠, 생활체육, 학교체육이 조화롭게 연계되고 있다. 반면, 우리나라는 대한체육회가 엘리트스포츠를, 국민생활체육협의회가 생활체육을 각각 담당하고 있어 이분화된 체

제로 인해 동반적인 발전과 조화로운 협의가 어려운 실정이다. 그러므로 경기력을 더욱 발전시키고 향상시키기 위해 생활체육과 엘리트스포츠의 효과적이고 원활한 연계육성 시스템이 요구된다.

## ● 2. 우수선수의 체계적 육성

1988 서울 하계올림픽경기대회에 대비하여 구축되었던 소수 우수선수를 통한 메달획득은 당시 서울 하계올림픽경기대회 4위라는 역사적인 성과를 거두었다. 그러나 이후 국민소득 향상 및 국내외 체육환경 변화 등의 영향으로 그 가치성 및 효율성이 저하되고 있다는 평가를 받고 있다. 게다가 출산율 하락으로 인한 선수자원의 지속적 감소와 선수 폭력 및 학습권 침해 등과 같은 해묵은 문제가 계속적으로 사회적 이슈가 되면서 우수선수를 육성하는 데 걸림돌로 작용하고 있다. 그리고 우수선수 양성의 산실로 기능해온 전국체전 및 소년체전은 그 규모가 확대되고 있는 반면 국민과 미디어의 관심 부족으로 대회의 의의 및 효율성이 크게 저하되었고, 과도한 성과주의와 경쟁주의를 부추긴다는 우려의 목소리가 높아지고 있는 실정이다. 이러한 체육계 환경을 고려하여 우수선수의 체계적 육성을 위한 개선 방안은 다음과 같다.

첫째, 국내선수수급 구조모형은 피라미드형이 아니라 다이아몬드형이라는 것이다. 전국 학교 운동부 수와 규모가 증가함에도 불구하고, 초·중·고등학교 간의 비율 차이는 낮은 것으로 나타나고 있다. 이는 선수저변이 취약하다는 사실을 시사하고 있는데, 이를 해결하려면 스포츠클럽 활성화 등 대안적 구조를 통해 예비선수자원을 확대시키는 노력이 필요하다.

둘째, 후보선수 운영체계를 개선하기 위하여 지원종목 및 지원내역을 차별화하며 후보선수에 대한 과학적 지원을 확대하여야 한다. 후보선수 지원종목은 경기력을 기준으로 지원을 차별화하고 국외전지훈련을 확대할 필요가 있다. 또한 후보선수에 대한 과학적 지원은 체력검정 실시와 함께, 그 결과에 대한 분석자료를 전산 처리하여 곧바로 각 종목별 전임지도자들이 훈련에 활용할 수 있도록 한다.

셋째, 국가대표선수 선발에 있어 공정성을 강화하여야 한다. 이를 위해서는 종목별 특성에 맞는 대표선수선발 규정을 제정하여 경기력과 실적에 의한 선수 선발이 필요하다. 선발대상 및 기준은 국가대표선수 선발대회 성적 및 기록 우수자, 종목별 최고기록 보유자, 종목별 각종 국내·외 대회 우수성적 입상자 등 경기실적과 종목별 특성에 따른 과학적 선수선발 기준에 부합해야 하고, 향후 발전가능성과 훈련 적응력, 기초체력 및 기술을 참고한다. 이를 위해 경기력향상위원회를 운영하되 종목 담당 연구원의 참여를 의무화하고, 국가대표 선수선발시와 경기력 부진선수 교체시 대표코치의 참여를 보장하며 의견을 적극 수렴하는 등 행정-지도자-선수 간의 소통을 최우선시 하도록 한다.

그 밖에 국가대표선수 은퇴준비를 위해 직업교육과 직업알선 제도 등을 고려하면서 선수들을 위한 다양한 복지제도와 사회참여 기회를 확대시킬 필요가 있다.

### ● 3. 스포츠과학의 선진화와 고급화를 위한 방안 모색

스포츠 가치생산성의 급부상, 엘리트스포츠 육성정책의 지속과 강화, 스포츠의 정책수단화 및 스포츠 연구범위의 다양화 등은 스포츠과학이 더욱 발전되어야 하는 환경요소로 작용하고 있다. 따라서 더욱 치열해지고 있는 국제무대에서 지속적인 발전을 유지하려면 스포츠과학의 발전과 스포츠과학의 현장적용 및 지원이 효율적으로 이루어져야만 한다. 따라서 이를 위한 세가지 해결 방안을 제시하고자 한다.

첫째, 체육과학연구원의 선진화 작업을 강화시키는 것이다. 일본 국립스포츠과학연구소(JISS), 미국올림픽위원회 산하 Sport Performance Division, 호주 스포츠의·과학센터(SSSMC), 독일 연방스포츠과학연구소(BISp)는 자국의 최고의 경기력은 물론 세계를 대표하는 첨단스포츠과학 인프라를 소유하고 있는 대표적인 연구기관이다. 이웃나라인 일본 JISS의 경우 정부와 국회, 국민의 엘리트스포츠에 대한 높은 인식 덕분에 지속적인 지원예산 확보, 첨단 과학시설인프라 구축, 정규 직원 이외 계약연구원 채용 등 스포츠과학자의 인력양성소로도 유명하다. 이러한 다양한 인프라는 곧 자국의 스포츠과학에 기초한 엘리트 스포츠시스템 및 훈련방법을 오래전부터 개발·발전시킬 수 있는 것이다. 따라서 그동안 체육과학연구원은 수동적이고 외형적 확장에서, 인력 확충과 역량 강화, 시설·기자재의 첨단인프라 구축, 미래지향적이고 안정된 조직 개편, 학제간 공동연구와 통합연구기능 강화, 합리적 경쟁시스템 도입 등을 통해 능동적이고 내적 성장을 할 수 있는 국내 유일의 종합스포츠연구기관으로 변모되어야 하며, 또한 이를 지원해야 한다.

둘째, 스포츠과학 연구질(quality)의 고급화이다. 그 동안 한국의 스포츠과학은 경기력 향상과 메달 획득에 매우 충실하였고, 그 결과 국제무대에서 그 위용을 떨쳤다. 그러나 스포츠과학 연구는 어느 한 분야의 연구결과만을 응용함으로써 얻어지는 것이 아니기 때문에 각 분야의 연구 성과를 총망라하여야 한다. 따라서 종합성, 실용성, 학제적 특성을 바탕으로 연구가 시작되어야 하며 선진국들의 모방연구에서 탈피하여 학문에서 그리고 현장에서 우리만의 자산 구축이 필요하다.

셋째, 스포츠의학 지원센터 설립을 통해 우수선수 및 스포츠인들의 건강관리와 스포츠상해 예방과 치료를 관리하도록 한다. 그 동안 선수들은 수많은 부상에 노출되어 있음에도 불구하고 스포츠의학 측면에서 체계적인 지원이나 관리를 받지 못하고 있다. 운동선수는 분명 일반인과는 다른 특수계층이므로 국내 스포츠의학 지원센터와 같은 인프라 설립을 통해 엘리트선수들의 부상 예방과 치료 그리고 개인의 경기력 향상은 물론 국가의 스포츠경쟁력 향상을 도모해야 할 필요가 있다.





## 제7장 장애인체육

- 제1절 개 관
- 제2절 장애인체육 조직 및 재정
- 제3절 장애인체육 육성 및 지원
- 제4절 과제 및 발전방안

07  
Section

## 장애인체육

## 제1절 개 관

우리나라의 장애인체육은 1988 서울 장애인올림픽경기대회 개최와 2005년 국민체육진흥법의 개정으로 법·제도적 기반구축을 통해 많은 발전을 하고 있다. 장애인체육은 우리나라뿐만 아니라 전 세계적으로 전쟁의 상처로 인한 전상자들의 재활과정에서 체육활동의 접목을 통한 장애인 스포츠 활동과 교육의 수단으로서 특수교육 교과목의 하나로 시작된 체육교육이었다.

우리나라의 경우 오랫동안 장애인스포츠와 특수학교 체육활동은 재활 영역의 하나로서 취급되었으나 복지영역에서 체육영역으로의 업무 이관을 통해 국민체육으로서의 위상 정립과 함께 장애인을 포함한 대국민 인식 전환을 위한 다양한 사업을 전개하고 있다.

장애인체육은 이제 국민체육의 동일 수준 영역으로서 의미를 가지고 있으며, 보편성을 띤 전문 용어로서 활동의 주체가 되는 장애인과 체육이 결합된 용어(장애인체육백서, 문화관광부, 2007)로 자리를 잡았다. 이러한 과정에는 국민체육진흥법의 개정(2005년 7월)과 더불어 장애인차별금지 및 권리구제 등에 관한 법률 제정(2007년 4월)과 동법 시행령의 시행(2008년 4월) 등 법적 뒷받침과 문화체육관광부 내 장애인체육과 설치(2005년 12월) 및 대한장애인체육회 설립(2005년 11월)과 같은 조직 기반이 큰 역할을 하였다. 또한, 관련 정책 및 사업의 적극적인 추진 아래 체육의 본질인 건강 유지와 삶의 질 제고라는 가치가 장애인에게도 동일시되어야 한다는 데에 공감대가 형성되었다고 할 수 있다.

현재 우리나라 장애인체육의 구조는 일반체육과 마찬가지로 생활체육, 전문체육(국제체육 포함), 학교체육의 구분을 가지지만, 이에 더하여 재활체육을 법적으로 인정하고 있어 장애유형별로 스포츠 활동이 또 다른 위치를 차지함에 따라 종목별 지원을 통한 정책 및 사업 추진이 어려움을 겪고 있다(표 7-1 참조). 이는 장애인 생활체육 참여율의 한계, 정책 및 사업지원의 중복 문제 등 여러 문제점이 있지만, 향후 조직 개편 및 관련 사업의 조정 등을 통해 해결해 나가야 할 것이다.



| 표 7-1 | 체육구조별 정부 및 민간조직

| 체육구조 | 장애인체육            | 일반체육            |
|------|------------------|-----------------|
| 생활체육 | 문화체육관광부-대한장애인체육회 | 문화체육관광부-국민생활체육회 |
| 전문체육 | 문화체육관광부-대한장애인체육회 | 문화체육관광부-대한체육회   |
| 학교체육 | 교육과학기술부          | 교육과학기술부         |
| 재활체육 | 보건복지부-한국장애인개발원   | 없음              |

2010년은 문화체육관광부에서 장애인체육 업무를 담당하기 시작한 이래 6년차로서 대한장애인체육회 및 시·도지부, 가맹경기단체를 통해 장애인 생활체육(장애학생 체육활동 지원 포함)과 전문체육(국제교류 포함) 분야에서 지속적인 사업을 펼쳤다.

생활체육 분야에서는 생활체육 프로그램 보급, 장애청소년체육활동 지원, 생활체육교실 운영 및 전통종목 육성, 생활체육동호인 지원, 생활체육 기초조사 연구, 찾아가는 생활체육서비스 운영, 전국생활체육대축전 참가, 어울림 생활체육대회 개최, 생활체육동호인대회 지원, 종목별 생활체육축제 지원, 생활체육지도자 교육 및 배치, 장애인스포츠지도자 양성(체육인재육성재단 지원), 전국장애학생체육대회 개최 등 기존 사업의 지속 추진을 통해 장애인생활체육의 지속 성장과 안정을 꾀하고 있다.

전문체육 분야에서는 국내대회 지원을 통해 가맹단체별 전국규모의 국내선수권대회를 개최할 수 있도록 하였고, 동·하계 전국장애인체육대회 개최를 통한 경기력 향상을 꾀하였다. 또한, 전문인력 양성 지원을 통해 국내 등급분류사 및 심판 등 경기지도자를 양성할 수 있도록 하였으며, 국제전문체육 교류 지원을 통해 해외우수지도자 및 국제심판 초청 강습 등 국제 전문인력 양성 및 경쟁력 강화에 중점을 두었다.

특히, 2009년 개관한 이천장애인체육종합훈련원은 2010 밴쿠버 동계장애인올림픽경기대회 및 2010 광저우 장애인아시아경기대회에서의 우수성적 거양에 큰 기여를 하였으며, 향후에도 장애인국가대표선수 훈련지원의 메카로서 자리 잡을 수 있도록 지속 확충 계획을 가지고 있다.

우리 부에서는 지방체육업무편람을 통해 각 지방자치단체에 장애인생활체육진흥 관련 찾아가는 장애인생활체육 서비스 운영지원과 어울림생활체육대회 지원, 공공체육시설 편의제공 등의 사항과 전국장애인체육대회 및 전국장애학생체육대회 관련 사항과 이천장애인체육종합훈련원 운영에 관한 사항을 공지함으로써 지역 장애인생활체육 업무에 참고하도록 하고 있다.

## 제2절 장애인체육 조직 및 재정

### 1. 국내 장애인체육 조직 변천과정

우리나라 장애인스포츠의 역사는 국제장애인스포츠 역사와 마찬가지로 전쟁과의 관련이 깊다. 즉, 1950년 한국전쟁, 1960년대 월남전에 참전한 상이용사들에게 재활수단으로서의 체육활동이 시초가 되었고, 특수학교에서 교과목 또는 운동부 창설, 대회 개최 및 참가 등과 함께 확대되었다고 할 수 있다.

그러나 재활수단으로 시작한 장애인체육으로 인하여 초기에는 치료나 재활측면에서의 접근이 주류를 이루었고, 장애인체육에 대한 일반국민의 이해부족, 정부 지원의 취약 등으로 장애인체육 발전에는 한계가 있었다. 특히, 장애인이라는 이유만으로 체육관련 업무와 사업 비전을 제시할 정부부처는 보건복지부가 담당하여 장애인체육 발전의 기반 구축에 어려움이 있었다. 이는 현재 재활체육 영역을 보건복지부(한국장애인개발원)가 담당하는 비합리적 구조를 정착시키는 결과를 가져오기도 했다.

정부는 장애인체육의 전문성 확보를 위하여 그동안 보건복지부에서 담당하던 장애인체육업무를 문화관광부(현 문화체육관광부)로 이관을 결정하였으며, 이를 위한 법적 토대 마련을 위하여 2005년 7월 29일 개정 국민체육진흥법 공포와 문화관광부(현 문화체육관광부) 체육국 내에 장애인체육과를 신설하여 장애인체육 업무를 총괄하고 있다. 이와는 별도로 각 지방자치단체에서는 장애인체육진흥과 관련하여 서울특별시 등 일부 시·도에 장애인체육 전담부서가 설치되어 있으나, 여전히 대다수의 기초 자치단체는 장애인체육전담 부서 및 공무원이 없거나 사회·복지 분야에서 업무를 처리하고 있는 실정이다.

한편, 민간조직 분야에서는 대한장애인체육회의 설립(2005년 11월) 이후로 장애인생활체육과 전문체육을 총괄하여 추진하는 형태를 갖추고 있으며, 16개 시·도 장애인체육회의 설립 완료(2008년 2월) 후 최근에는 시·도별로 원활한 장애인체육 업무 수행을 위하여 시·군·구 지부를 일부 승인(서울특별시, 경기도, 충청북도, 충청남도, 강원도, 전라남도 등)하여 사업을 추진하고 있다.

| 표 7-2 | 국내 장애인체육 발전과정

| 구 분                            | 주 요 내 용   |
|--------------------------------|---|
| 서울 장애인올림픽경기대회 개최 이전(1960~1987) | <ul style="list-style-type: none"> <li>- 장애인스포츠의 시작               <ul style="list-style-type: none"> <li>• 군사원호청 창설(1961)</li> <li>• 국제적수장애인경기대회 참가(1965~ )</li> <li>• 제1회 전국상이군경체육대회 개최(1967)</li> </ul> </li> <li>- 특수학교 체육활동 시작               <ul style="list-style-type: none"> <li>• 시각장애학생 야구 및 유도, 탁구대회(1960~70년대)</li> <li>• 서울농학교 배구부 창단 (1962)</li> </ul> </li> <li>- 국내 장애인체육 기반구축               <ul style="list-style-type: none"> <li>• 한국소아마비협회 정립회관 건립(1975)</li> <li>• 전국지체부자유 대학생연합체육대회 개최(1978)</li> <li>• 전국장애인체육대회 개최(1981~ )</li> <li>• 국제뇌성마비경기대회(육상) 참가(1982)</li> </ul> </li> </ul> |
| 서울 장애인올림픽경기대회 개최 이후(1988~2004) | <ul style="list-style-type: none"> <li>- 1988 서울 장애인올림픽경기대회 개최</li> <li>- 장애인체육 조직 창립               <ul style="list-style-type: none"> <li>• 한국장애인복지체육회 설립(1989)</li> <li>=&gt; 한국장애인복지진흥회로 개편(1999)</li> <li>=&gt; 한국장애인개발원으로 개편(2008)</li> </ul> </li> <li>- 학문적 토대 마련               <ul style="list-style-type: none"> <li>• 한국특수체육학회 창립(1990)</li> <li>=&gt; 한국특수체육학회지 창간(1993)</li> </ul> </li> <li>- 전국장애인체육대회 발전               <ul style="list-style-type: none"> <li>• 전국장애인체육대회 순회 개최 시작(2000년 인천)</li> <li>• 전국동계장애인체육대회 시작(2003)</li> </ul> </li> </ul>  |
| 문화체육관광부업무 이관 이후(2005~ )        | <ul style="list-style-type: none"> <li>- 제도적 기반 마련               <ul style="list-style-type: none"> <li>• 국민체육진흥법 개정(2005. 7)</li> <li>• 대한장애인체육회(2005. 11) 및 대한장애인올림픽위원회(2006. 5) 설립</li> <li>=&gt; 16개 시·도지부 설립 완료(2008. 2)</li> </ul> </li> <li>• 문화관광부(현 문화체육관광부) 체육국 내 장애인체육과(현 장애인문화체육과) 신설(2005. 12)</li> <li>• 장애인체육진흥 중장기계획 수립 및 발표(2007. 7)</li> <li>• 장애인차별금지 및 권리구제 등에 관한 법률 제정(2007. 4)</li> <li>=&gt; '체육활동의 차별금지' 명문화, 동법 시행령 제정(2008. 4)</li> <li>• 전국장애학생체육대회 부활(대한장애인체육회 주관)(2008. 10)</li> </ul>   |

## ● 2. 대한장애인체육회

### 1) 설립배경 및 목적

국민체육진흥법(제34조)에 근거하여 설립(2005년 11월 25일)된 대한장애인체육회는 장애인체육분야의 생활체육, 전문체육, 국제교류를 목적으로 하는 단체로서 (표 7-3)과 같은 주요 임무가 있다.

| 표 7-3 | 대한장애인체육회의 주요 임무(기능)

| 구분         | 내용   |
|------------|--|
| 주요 임무 (기능) | <ul style="list-style-type: none"> <li>• 장애인생활체육의 육성 및 보급</li> <li>• 국내·외 장애인체육경기대회의 개최·참가와 국제스포츠클럽</li> <li>• 장애인 선수 양성, 경기력 향상 등 장애인 전문체육진흥을 위한 사업</li> <li>• 장애인경기단체의 사업과 활동에 대한 지도 및 지원</li> <li>• 장애인 선수·체육지도자·유공자의 복지향상</li> <li>• 장애인 체육시설·경기시설의 설치 및 관리</li> </ul> |

## 2) 조직 및 인원

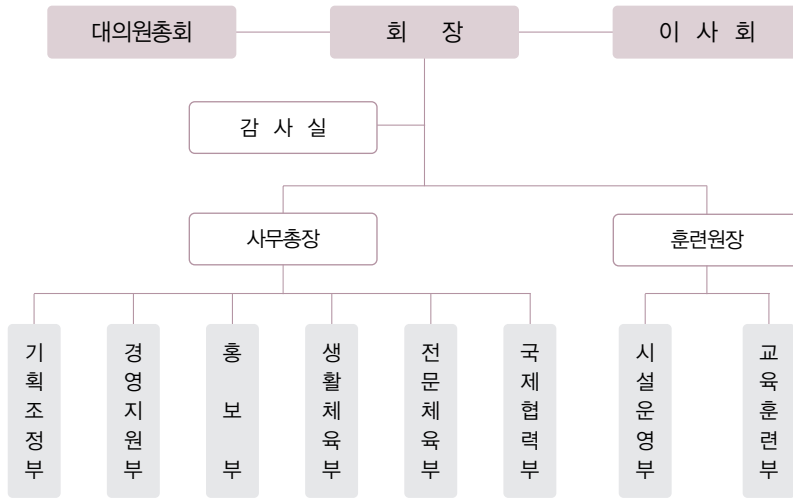
대한장애인체육회는 회장 1인, 부회장 5인, 이사 26인(부회장 5인 포함)과 2인의 감사로 구성되어 있으며, 사무처는 감사실을 포함한 1실 5부, 이천 훈련원 2부로 업무를 추진하고 있다(그림 7-1 참조).

## 3) 시·도지부 운영

대한장애인체육회는 정관 제54조에 근거하여 전국의 균형 있는 장애인체육 활성화를 위해 도지사 또는 시장이 당연직 회장이 되는 16개 시·도지부 설립을 완료(표 7-4 참조)하였으며, 다음과 같은 사업을 담당하고 있다.

- 지역 장애인체육에 관한 기본방침의 심의 결정
- 각 가맹단체와 각급 장애인체육회의 육성 및 지도 감독
- 장애인 생활체육대회 개최 및 지원 등 장애인체육 생활화 사업 전개
- 전국장애인체육대회 참가선수단 훈련 및 참가
- 장애인체육에 관한 조사연구 및 지방 장애인체육의 육성 및 보급
- 장애인 선수 및 지도자 육성
- 특수학교 및 장애학생체육의 육성
- 장애인 체육시설에 관한 설치 및 관리 등

그러나 각 시·도 장애인체육회는 사무처를 구성하면서 행정업무를 담당하는 행정팀과 각종 사업을 담당하는 사업팀으로 하부구조를 형성하고 있음에도 통일된 조직 형태를 갖추고 있지 못하고 있어 향후 운영체계를 통일할 필요가 있다. 또한, 시·군·구 기초자치단체에서는 여건에 따라 승인(2011년 3월 현재 19개 지부, 표 7-4 참조) 및 신청 준비를 하고 있다. 특히, 향후 시·군·구 장애인체육회지부의 설립은 장애인체육의 진흥을 위해 연계성의 원칙, 자율성 확보의 원칙, 지방화의 원칙에 따라 지방자치단체별 여건을 고려하여 설립을 유도해야 할 필요가 있다.



| 그림 7-1 | 대한장애인체육회 조직도(2011년 6월 기준)

| 표 7-4 | 시·도장애인체육회 현황(2011년 4월 기준)

| 연번 | 지부승인     | 단체명           | 소재지         | 설립일      | 시군구 지부                            |
|----|----------|---------------|-------------|----------|-----------------------------------|
| 1  | 06.09.27 | 대구광역시장애인체육회   | 대구광역시 달서구   | 06.07.27 | -                                 |
| 2  | 06.12.29 | 경상남도장애인체육회    | 경상남도 창원시    | 06.07.18 | -                                 |
| 3  | 06.12.29 | 경기도장애인체육회     | 경기도 수원시     | 06.11.20 | 구리시, 부천시, 시흥시, 아산시, 양주시, 김포시, 평택시 |
| 4  | 06.12.29 | 충청북도장애인체육회    | 충청북도 청주시    | 06.12.18 | 청주시, 충주시                          |
| 5  | 06.12.29 | 전라북도장애인체육회    | 전라북도 전주시    | 06.12.26 | 남원시                               |
| 6  | 07.04.05 | 충청남도장애인체육회    | 대전광역시 중구    | 07.01.17 | 서산시, 공주시, 홍성군                     |
| 7  | 07.04.05 | 제주특별자치도장애인체육회 | 제주특별자치도 제주시 | 07.02.14 | -                                 |
| 8  | 07.04.05 | 서울특별시장애인체육회   | 서울특별시 송파구   | 07.03.30 | 노원구                               |
| 9  | 07.05.03 | 경상북도장애인체육회    | 경상북도 경산시    | 07.04.10 | 포항시                               |
| 10 | 07.05.22 | 부산광역시장애인체육회   | 부산광역시 연제구   | 06.12.07 | -                                 |
| 11 | 07.05.22 | 대전광역시장애인체육회   | 대전광역시 서구    | 07.05.04 | -                                 |
| 12 | 07.06.07 | 인천광역시장애인체육회   | 인천광역시 동구    | 07.04.11 | -                                 |
| 13 | 07.08.27 | 강원도장애인체육회     | 강원도 춘천시     | 07.05.30 | 속초시, 양양군                          |
| 14 | 07.08.27 | 광주광역시장애인체육회   | 광주광역시 서구    | 07.07.18 | -                                 |
| 15 | 07.12.28 | 전라남도장애인체육회    | 전라남도 목포시    | 07.11.02 | 여수시, 목포시                          |
| 16 | 08.02.01 | 울산광역시장애인체육회   | 울산광역시 중구    | 08.01.17 | -                                 |

● 3. 가맹경기단체 및 등록선수

현재 대한장애인체육회 가맹경기단체는 종목별 경기단체 26개, 유형별 체육단체 4개로 총 30개이며, 별도의 인정단체 8개를 포함할 경우 총 38개이다. 각 가맹경기단체는 각각의 시·도지부(총 377개 지부)를 두어 활동하고 있으며, 구체적인 현황을 살펴보면 다음의 (표 7-5)와 같다.

표 7-5 | 대한장애인체육회 가맹경기단체 현황(2010년 12월 기준)

| 구 분 | 가 맹 경 기 단 체 명 | 창립일          | 가맹일          | 시·도지부 | 비 고         |
|-----|---------------|--------------|--------------|-------|-------------|
| 1   | 대한장애인축구협회     | 2007. 07. 16 | 2008. 03. 14 | 8     | 종목별<br>경기단체 |
| 2   | 대한장애인골볼협회     | 2006. 02. 03 | 2006. 04. 27 | 12    |             |
| 3   | 대한장애인농구협회     | 1997. 04. 25 | 2006. 04. 27 | 9     |             |
| 4   | 대한장애인럭비협회     | 2004. 12. 19 | 2006. 04. 27 | 12    |             |
| 5   | 대한장애인농볼연맹     | 1992. 05. 16 | 2006. 04. 27 | 16    |             |
| 6   | 대한장애인배드민턴협회   | 2000. 02. 15 | 2006. 04. 27 | 16    |             |
| 7   | 대한장애인보치아연맹    | 2006. 03. 18 | 2006. 04. 27 | 13    |             |
| 8   | 대한장애인볼링협회     | 2002. 12. 12 | 2006. 04. 27 | 15    |             |
| 9   | 대한장애인사격연맹     | 1997. 04. 15 | 2006. 04. 27 | 12    |             |
| 10  | 대한장애인사이클연맹    | 1993. 07. 10 | 2006. 04. 27 | 11    |             |
| 11  | 대한장애인수영연맹     | 2003. 03. 22 | 2006. 04. 27 | 9     |             |
| 12  | 대한장애인스키협회     | 2001. 10. 20 | 2006. 04. 27 | 4     |             |
| 13  | 대한장애인아이스하키협회  | 2003. 02. 21 | 2006. 04. 27 | 4     |             |
| 14  | 대한장애인양궁협회     | 2004. 04. 04 | 2006. 04. 27 | 10    |             |
| 15  | 대한장애인역도연맹     | 1996. 02. 28 | 2006. 04. 27 | 12    |             |
| 16  | 대한장애인육상연맹     | 2002. 02. 25 | 2006. 04. 27 | 9     |             |
| 17  | 대한장애인테니스협회    | 1993. 09. 20 | 2006. 04. 27 | 13    |             |
| 18  | 대한장애인펜싱협회     | 2004. 11. 28 | 2006. 04. 27 | 10    |             |
| 19  | 대한장애인배구연맹     | 2006. 02. 26 | 2006. 04. 27 | 12    |             |
| 20  | 대한장애인댄스스포츠연맹  | 2002. 07. 28 | 2006. 04. 27 | 11    |             |
| 21  | 대한장애인조정연맹     | 2006. 07. 08 | 2006. 07. 31 | 9     |             |
| 22  | 대한장애인탁구협회     | 1993. 08. 20 | 2006. 07. 31 | 16    |             |
| 23  | 대한장애인컬링협회     | 2007. 03. 27 | 2007. 10. 16 | 6     |             |
| 24  | 대한장애인요트연맹     | 2006. 12. 15 | 2007. 10. 16 | 7     |             |
| 25  | 대한장애인유도협회     | 1988. 03. 26 | 2009. 09. 18 | 4     |             |
| 26  | 대한장애인태권도협회    | 2006. 04. 02 | 2009. 09. 18 | 16    |             |
| 27  | 한국스피셜올림픽위원회   | 1978. 05. 01 | 2006. 04. 27 | -     | 유형별<br>체육단체 |
| 28  | 대한농아인체육연맹     | 1982. 12. 30 | 2006. 07. 31 | 16    |             |
| 29  | 한국시각장애인스포츠연맹  | 2006. 01. 18 | 2006. 04. 27 | 13    |             |
| 30  | 대한지적장애인스포츠협회  | 2005. 08. 20 | 2006. 04. 27 | 4     |             |
| 31  | 대한장애인검도협회     | 2005. 10. 23 | 2009. 05. 27 | 1     | 인정단체        |
| 32  | 대한장애인골프협회     | 2004. 09. 19 | 2007. 10. 16 | 16    |             |
| 33  | 대한장애인바둑협회     | 1999. 07. 25 | 2007. 10. 16 | 5     |             |
| 34  | 대한장애인다트연맹     | 2007. 04. 13 | 2007. 10. 16 | 7     |             |
| 35  | 대한장애인소프트볼협회   | 2007. 06. 15 | 2007. 10. 16 | 13    |             |

| 구 분 | 가맹경기단체명       | 창립일          | 가맹일          | 시·도지부 | 비 고  |
|-----|---------------|--------------|--------------|-------|------|
| 36  | 대한장애인 e-스포츠연맹 | 2008. 09. 24 | 2009. 05. 27 | 2     | 인정단체 |
| 37  | 대한장애인당구연맹     | 2009. 01. 31 | 2009. 05. 27 | 8     |      |
| 38  | 대한장애인게이트볼연맹   | 2008. 11. 11 | 2010. 02. 19 | 16    |      |

대한장애인체육회는 2008년 2월부터 선수등록시스템을 새롭게 구축하여 각 경기단체별 선수들을 총괄적으로 관리하고 있는데, 시·도별 가맹경기단체 등록선수는 다음의 (표 7-6)에서 보는 바와 같이 총 27개 종목에 10,158명(남 7,935, 여 2,223)이 등록되어 있다. 이는 전년도 8,033명에 비해 26.5%의 증가율을 나타내고 있다. 이는 2009년도에 비하여 가맹경기단체의 선수 수 증가 및 가맹경기단체와 인정단체의 등록단체의 수 증가가 이루어졌기 때문이다. 등록단체 수 증가 부분을 제외한 선수 수에서도 2009년도에 비하여 1,768명으로 약 22%의 증가율을 나타내었다.

종목별 등록 선수 현황을 자세히 살펴보면, 가장 많은 선수를 보유하고 있는 종목은 축구(총 1,548명 : 남 1,521, 여 27)이며, 그 다음으로는 론볼(총 1,190명 : 남 812, 여 378), 탁구(총 1,181명 : 남 894, 여 287), 육상(총 925명 : 남 654, 여 271), 볼링(총 665명 : 남 458, 여 207)의 순으로 나타나 전반적으로 지체장애인 위주 종목과 지적장애 및 청각장애 선수를 포함하는 종목의 선수가 많았다. 또한, 등록 선수를 남녀별로 비교해 볼 때 전반적으로 남자선수들에 비해 여자선수들의 비율(약 21.9%)이 여전히 낮지만 전년도 대비(약 10%)가 증가한 것으로 나타났다.

시·도별로는 경기도(총 1,326명 : 남 1,054, 여 272)와 서울특별시(총 1,187명 : 남 915, 여 272)의 등록 선수가 가장 많아 수도권 중심으로 지역 편중 현상이 심하였으며, 인천(총 661명 : 남 510, 여 151)과 충북(총 651명 : 남 515, 여 136), 대구(총 646명 : 남 510, 여 136), 충남(총 641명 : 남 490, 여 151), 대전(총 630명 : 남 482, 여 148)이 그 뒤를 잇고 있지만, 대부분의 시·도는 400-500명 내외의 선수가 등록되어 있다.

장애유형별로 선수등록 현황을 살펴보면 다음의 (표 7-7)에서 보는 바와 같이 절단/기타장애(총 3,088명 : 남 2,359, 여 729)와 지적장애(총 2,513 : 남 2,075, 여 438)가 가장 많고, 척수장애(총 1,299명 : 남 1,080, 여 219)와 청각장애(총 1,223명 : 남 906, 여 317), 시각장애(총 966명 : 남 722, 여 244), 뇌성마비(총 758명 : 남 613, 여 145)의 순으로 나타나 전반적으로 약간의 증가율을 나타냈다. 특히, 비장애선수가 총 311명(남 180, 여 131)이 등록되어 있고, 종목별로 남녀 혼성인 종목은 사이클 21명(남 14, 여 7), 론볼 98명(남 34, 여 64), 댄스스포츠 95명(남 35, 여 60)이고, 육상 16명, 축구 36명, 농구 34명, 요트 9명, 스키 1명, 수영 1명 등은 종목 특성에 따라 남성만 등록되어 있다.

그러나 현재의 선수등록시스템을 가동한 이후 5년째임에도 불구하고 새롭게 가맹된 경기단체나 인정단체의 경우 선수 등록 현황이 파악되지 않고 있어, 향후 가맹경기단체의 적극적인 선수 등록을 유도해야 할 것이다.

| 표 7-6 | 시·도별 가맹경기단체 등록 선수 현황 (계속)

(단위 : 명)

| 시·도     | 서울  |     |       | 부산  |     |     | 인천  |     |     | 대구  |     |     | 광주  |     |     | 대전  |     |     |
|---------|-----|-----|-------|-----|-----|-----|-----|-----|-----|-----|-----|-----|-----|-----|-----|-----|-----|-----|
|         | 남   | 여   | 계     | 남   | 여   | 계   | 남   | 여   | 계   | 남   | 여   | 계   | 남   | 여   | 계   | 남   | 여   | 계   |
| 양궁      | 5   | 4   | 9     | 0   | 0   | 0   | 4   | 1   | 5   | 3   | 2   | 5   | 9   | 1   | 10  | 5   | 0   | 5   |
| 육상      | 61  | 16  | 77    | 35  | 12  | 47  | 36  | 24  | 60  | 33  | 13  | 46  | 23  | 11  | 34  | 28  | 13  | 41  |
| 배드민턴    | 19  | 9   | 28    | 39  | 23  | 62  | 21  | 8   | 29  | 30  | 21  | 51  | 28  | 13  | 41  | 33  | 21  | 54  |
| 보치아     | 55  | 20  | 75    | 16  | 5   | 21  | 5   | 2   | 7   | 9   | 1   | 10  | 7   | 4   | 11  | 10  | 6   | 16  |
| 사이클     | 19  | 6   | 25    | 11  | 4   | 15  | 16  | 3   | 19  | 1   | 0   | 1   | 2   | 0   | 2   | 5   | 1   | 6   |
| 휠체어펜싱   | 9   | 3   | 12    | 0   | 0   | 0   | 5   | 0   | 5   | 0   | 0   | 0   | 7   | 1   | 8   | 0   | 0   | 0   |
| 골볼      | 8   | 9   | 17    | 5   | 0   | 5   | 10  | 9   | 19  | 8   | 0   | 8   | 0   | 0   | 0   | 8   | 0   | 8   |
| 유도      | 12  | 4   | 16    | 10  | 3   | 13  | 3   | 1   | 4   | 3   | 10  | 13  | 2   | 1   | 3   | 15  | 1   | 16  |
| 론볼      | 158 | 80  | 238   | 68  | 26  | 94  | 82  | 25  | 107 | 21  | 8   | 29  | 39  | 17  | 56  | 43  | 22  | 65  |
| 역도      | 28  | 12  | 40    | 13  | 2   | 15  | 25  | 8   | 33  | 19  | 8   | 27  | 15  | 3   | 18  | 27  | 9   | 36  |
| 사격      | 18  | 4   | 22    | 6   | 1   | 7   | 14  | 6   | 20  | 11  | 1   | 12  | 9   | 2   | 11  | 6   | 0   | 6   |
| 축구      | 124 | 0   | 124   | 101 | 0   | 101 | 99  | 2   | 101 | 99  | 0   | 99  | 58  | 0   | 58  | 102 | 0   | 102 |
| 수영      | 74  | 21  | 95    | 24  | 9   | 33  | 27  | 10  | 37  | 29  | 7   | 36  | 30  | 15  | 45  | 40  | 13  | 53  |
| 탁구      | 75  | 23  | 98    | 19  | 2   | 21  | 50  | 11  | 61  | 71  | 17  | 88  | 62  | 22  | 84  | 41  | 19  | 60  |
| 배구      | 11  | 7   | 18    | 9   | 0   | 9   | 9   | 7   | 16  | 14  | 0   | 14  | 10  | 11  | 21  | 0   | 0   | 0   |
| 농구      | 77  | 0   | 77    | 32  | 0   | 32  | 26  | 0   | 26  | 55  | 0   | 55  | 8   | 0   | 8   | 44  | 0   | 44  |
| 휠체어 테니스 | 10  | 1   | 11    | 3   | 1   | 4   | 12  | 2   | 14  | 14  | 0   | 14  | 4   | 2   | 6   | 6   | 0   | 6   |
| 볼링      | 58  | 20  | 78    | 31  | 19  | 50  | 31  | 14  | 45  | 37  | 20  | 57  | 23  | 4   | 27  | 25  | 16  | 41  |
| 휠체어력비   | 12  | 0   | 12    | 0   | 0   | 0   | 8   | 0   | 8   | 11  | 1   | 12  | 0   | 0   | 0   | 12  | 2   | 14  |
| 파크골프    | 21  | 5   | 26    | 14  | 7   | 21  | 7   | 3   | 10  | 22  | 8   | 30  | 9   | 3   | 12  | 10  | 10  | 20  |
| 조정      | 9   | 8   | 17    | 3   | 0   | 3   | 8   | 5   | 13  | 11  | 10  | 21  | 2   | 1   | 3   | 10  | 8   | 18  |
| 댄스스포츠   | 13  | 7   | 20    | 4   | 4   | 8   | 7   | 9   | 16  | 5   | 6   | 11  | 0   | 0   | 0   | 6   | 5   | 11  |
| 요트      | 3   | 1   | 4     | 9   | 3   | 12  | 0   | 0   | 0   | 0   | 0   | 0   | 0   | 0   | 0   | 2   | 0   | 2   |
| 스키      | 12  | 9   | 21    | 0   | 0   | 0   | 1   | 0   | 1   | 4   | 3   | 7   | 4   | 0   | 4   | 0   | 0   | 0   |
| 아이스하키   | 13  | 0   | 13    | 0   | 0   | 0   | 0   | 0   | 0   | 0   | 0   | 0   | 0   | 0   | 0   | 0   | 0   | 0   |
| 휠체어컬링   | 11  | 3   | 14    | 2   | 0   | 2   | 4   | 1   | 5   | 0   | 0   | 0   | 2   | 1   | 3   | 3   | 2   | 5   |
| 당구      | 0   | 0   | 0     | 0   | 0   | 0   | 0   | 0   | 0   | 0   | 0   | 0   | 4   | 0   | 4   | 1   | 0   | 1   |
| 소계      | 915 | 272 | 1,187 | 454 | 121 | 575 | 510 | 151 | 661 | 510 | 136 | 646 | 357 | 112 | 469 | 482 | 148 | 630 |



| 표 7-6 | 시·도별 가맹경기단체 등록 선수 현황 (계속)

(단위 : 명)

| 시·도     | 울산  |    |     | 경기    |     |       | 강원  |     |     | 충북  |     |     | 충남  |     |     | 전북  |     |     |
|---------|-----|----|-----|-------|-----|-------|-----|-----|-----|-----|-----|-----|-----|-----|-----|-----|-----|-----|
|         | 남   | 여  | 계   | 남     | 여   | 계     | 남   | 여   | 계   | 남   | 여   | 계   | 남   | 여   | 계   | 남   | 여   | 계   |
| 양궁      | 4   | 2  | 6   | 7     | 2   | 9     | 3   | 0   | 3   | 4   | 0   | 4   | 4   | 0   | 4   | 6   | 0   | 6   |
| 육상      | 24  | 11 | 35  | 74    | 22  | 96    | 56  | 18  | 74  | 41  | 21  | 62  | 23  | 10  | 33  | 70  | 33  | 103 |
| 배드민턴    | 9   | 3  | 12  | 64    | 23  | 87    | 21  | 12  | 33  | 17  | 3   | 20  | 18  | 7   | 25  | 18  | 9   | 27  |
| 보치아     | 7   | 3  | 10  | 25    | 8   | 33    | 22  | 5   | 27  | 23  | 6   | 29  | 15  | 3   | 18  | 16  | 5   | 21  |
| 사이클     | 5   | 4  | 9   | 10    | 2   | 12    | 16  | 8   | 24  | 19  | 5   | 24  | 5   | 0   | 5   | 4   | 0   | 4   |
| 휠체어펜싱   | 3   | 1  | 4   | 6     | 3   | 9     | 7   | 3   | 10  | 9   | 4   | 13  | 6   | 3   | 9   | 3   | 0   | 3   |
| 골볼      | 1   | 4  | 5   | 6     | 0   | 6     | 0   | 0   | 0   | 11  | 4   | 15  | 9   | 7   | 16  | 46  | 0   | 46  |
| 유도      | 3   | 0  | 3   | 7     | 5   | 12    | 0   | 0   | 0   | 6   | 9   | 15  | 5   | 4   | 9   | 0   | 0   | 0   |
| 론볼      | 38  | 14 | 52  | 66    | 34  | 100   | 20  | 8   | 28  | 61  | 26  | 87  | 44  | 30  | 74  | 57  | 42  | 99  |
| 역도      | 19  | 12 | 31  | 57    | 9   | 66    | 20  | 6   | 26  | 31  | 11  | 42  | 30  | 6   | 36  | 14  | 5   | 19  |
| 사격      | 4   | 0  | 4   | 23    | 4   | 27    | 8   | 3   | 11  | 7   | 1   | 8   | 4   | 4   | 8   | 27  | 6   | 33  |
| 축구      | 115 | 0  | 115 | 192   | 9   | 201   | 121 | 4   | 125 | 128 | 0   | 128 | 90  | 0   | 90  | 51  | 0   | 51  |
| 수영      | 11  | 8  | 19  | 90    | 27  | 117   | 17  | 5   | 22  | 15  | 10  | 25  | 4   | 2   | 6   | 17  | 4   | 21  |
| 탁구      | 23  | 9  | 32  | 138   | 47  | 185   | 49  | 20  | 69  | 19  | 7   | 26  | 121 | 53  | 174 | 18  | 2   | 20  |
| 배구      | 0   | 0  | 0   | 16    | 0   | 16    | 16  | 0   | 16  | 12  | 0   | 12  | 11  | 0   | 11  | 23  | 0   | 23  |
| 농구      | 29  | 0  | 29  | 56    | 0   | 56    | 41  | 1   | 42  | 45  | 0   | 45  | 43  | 0   | 43  | 8   | 0   | 8   |
| 휠체어 테니스 | 3   | 0  | 3   | 19    | 4   | 23    | 3   | 0   | 3   | 6   | 2   | 8   | 5   | 0   | 5   | 4   | 0   | 4   |
| 볼링      | 18  | 13 | 31  | 62    | 29  | 91    | 29  | 10  | 39  | 24  | 12  | 36  | 30  | 11  | 41  | 12  | 7   | 19  |
| 휠체어력비   | 0   | 0  | 0   | 14    | 1   | 15    | 6   | 0   | 6   | 6   | 1   | 7   | 0   | 0   | 0   | 7   | 2   | 9   |
| 파크골프    | 5   | 0  | 5   | 38    | 5   | 43    | 5   | 1   | 6   | 8   | 2   | 10  | 3   | 1   | 4   | 8   | 3   | 11  |
| 조정      | 2   | 3  | 5   | 20    | 10  | 30    | 1   | 1   | 2   | 13  | 5   | 18  | 11  | 8   | 19  | 0   | 0   | 0   |
| 댄스스포츠   | 11  | 8  | 19  | 13    | 23  | 36    | 7   | 3   | 10  | 0   | 0   | 0   | 0   | 0   | 0   | 4   | 5   | 9   |
| 요트      | 0   | 0  | 0   | 7     | 0   | 7     | 0   | 0   | 0   | 0   | 0   | 0   | 3   | 0   | 3   | 0   | 0   | 0   |
| 스키      | 6   | 0  | 6   | 12    | 2   | 14    | 15  | 4   | 19  | 5   | 5   | 10  | 3   | 0   | 3   | 3   | 0   | 3   |
| 아이스하키   | 0   | 0  | 0   | 14    | 0   | 14    | 12  | 0   | 12  | 0   | 0   | 0   | 0   | 0   | 0   | 0   | 0   | 0   |
| 휠체어컬링   | 0   | 0  | 0   | 9     | 3   | 12    | 4   | 1   | 5   | 3   | 2   | 5   | 3   | 2   | 5   | 2   | 1   | 3   |
| 당구      | 0   | 0  | 0   | 9     | 0   | 9     | 0   | 0   | 0   | 2   | 0   | 2   | 0   | 0   | 0   | 0   | 0   | 0   |
| 소계      | 340 | 95 | 435 | 1,054 | 272 | 1,326 | 499 | 113 | 612 | 515 | 136 | 651 | 490 | 151 | 641 | 418 | 124 | 542 |

| 표 7-6 | 시·도별 가맹경기단체 등록 선수 현황 (계속)

(단위 : 명)

| 시·도     | 전남  |    |     | 경북  |     |     | 경남  |     |     | 제주  |    |     | 소계    |       |        |
|---------|-----|----|-----|-----|-----|-----|-----|-----|-----|-----|----|-----|-------|-------|--------|
|         | 남   | 여  | 계   | 남   | 여   | 계   | 남   | 여   | 계   | 남   | 여  | 계   | 남     | 여     | 계      |
| 양궁      | 5   | 1  | 6   | 6   | 0   | 6   | 0   | 0   | 0   | 0   | 0  | 0   | 65    | 13    | 78     |
| 육상      | 39  | 16 | 55  | 48  | 17  | 65  | 50  | 22  | 72  | 13  | 12 | 25  | 654   | 271   | 925    |
| 배드민턴    | 10  | 0  | 10  | 25  | 3   | 28  | 22  | 2   | 24  | 10  | 3  | 13  | 384   | 160   | 544    |
| 보치아     | 15  | 5  | 20  | 7   | 2   | 9   | 25  | 3   | 28  | 6   | 6  | 12  | 263   | 84    | 347    |
| 사이클     | 4   | 0  | 4   | 3   | 0   | 3   | 5   | 3   | 8   | 9   | 4  | 13  | 134   | 40    | 174    |
| 휠체어펜싱   | 2   | 0  | 2   | 0   | 0   | 0   | 0   | 0   | 0   | 0   | 0  | 0   | 57    | 18    | 75     |
| 골볼      | 5   | 0  | 5   | 5   | 0   | 5   | 9   | 9   | 18  | 0   | 0  | 0   | 131   | 42    | 173    |
| 유도      | 6   | 0  | 6   | 15  | 4   | 19  | 6   | 0   | 6   | 0   | 0  | 0   | 93    | 42    | 135    |
| 론볼      | 51  | 21 | 72  | 32  | 12  | 44  | 14  | 0   | 14  | 18  | 13 | 31  | 812   | 378   | 1,190  |
| 역도      | 31  | 21 | 52  | 23  | 24  | 47  | 5   | 4   | 9   | 0   | 0  | 0   | 357   | 140   | 497    |
| 사격      | 12  | 2  | 14  | 3   | 1   | 4   | 21  | 5   | 26  | 3   | 0  | 3   | 176   | 40    | 216    |
| 축구      | 39  | 0  | 39  | 77  | 3   | 80  | 103 | 7   | 110 | 22  | 2  | 24  | 1,521 | 27    | 1,548  |
| 수영      | 31  | 8  | 39  | 15  | 4   | 19  | 15  | 6   | 21  | 13  | 7  | 20  | 452   | 156   | 608    |
| 탁구      | 52  | 9  | 61  | 62  | 15  | 77  | 85  | 29  | 114 | 9   | 2  | 11  | 894   | 287   | 1,181  |
| 배구      | 15  | 0  | 15  | 1   | 0   | 1   | 0   | 0   | 0   | 13  | 0  | 13  | 160   | 25    | 185    |
| 농구      | 4   | 0  | 4   | 33  | 0   | 33  | 18  | 0   | 18  | 21  | 0  | 21  | 540   | 1     | 541    |
| 휠체어 테니스 | 3   | 0  | 3   | 0   | 0   | 0   | 3   | 0   | 3   | 0   | 0  | 0   | 95    | 12    | 107    |
| 볼링      | 11  | 4  | 15  | 17  | 9   | 26  | 28  | 10  | 38  | 22  | 9  | 31  | 458   | 207   | 665    |
| 휠체어력비   | 6   | 2  | 8   | 12  | 3   | 15  | 7   | 1   | 8   | 0   | 0  | 0   | 101   | 13    | 114    |
| 파크골프    | 0   | 0  | 0   | 2   | 0   | 2   | 0   | 0   | 0   | 0   | 0  | 0   | 152   | 48    | 200    |
| 조정      | 3   | 5  | 8   | 6   | 4   | 10  | 6   | 5   | 11  | 0   | 0  | 0   | 105   | 73    | 178    |
| 댄스스포츠   | 6   | 4  | 10  | 6   | 6   | 12  | 10  | 7   | 17  | 2   | 2  | 4   | 94    | 89    | 183    |
| 요트      | 0   | 0  | 0   | 0   | 0   | 0   | 14  | 0   | 14  | 4   | 0  | 4   | 42    | 4     | 46     |
| 스키      | 0   | 0  | 0   | 10  | 4   | 14  | 1   | 2   | 3   | 0   | 1  | 1   | 76    | 30    | 106    |
| 아이스하키   | 0   | 0  | 0   | 0   | 0   | 0   | 0   | 0   | 0   | 0   | 0  | 0   | 39    | 0     | 39     |
| 휠체어컬링   | 4   | 1  | 5   | 5   | 2   | 7   | 4   | 2   | 6   | 2   | 2  | 4   | 58    | 23    | 81     |
| 당구      | 2   | 0  | 2   | 0   | 0   | 0   | 4   | 0   | 4   | 0   | 0  | 0   | 22    | 0     | 22     |
| 소계      | 356 | 99 | 455 | 413 | 113 | 526 | 455 | 117 | 572 | 167 | 63 | 230 | 7,935 | 2,223 | 10,158 |

※ 자료 : 대한장애인체육회선수등록시스템(2010년 12월 기준)

| 표 7-7 | 장애유형별 가맹경기단체 등록 선수 현황

(단위 : 명)

| 구분     | 합계    |       |        | 절단/기타 |     | 시각  |     | 척수    |     | 뇌성  |     | 지적    |     | 청각  |     | 비장애 |     |
|--------|-------|-------|--------|-------|-----|-----|-----|-------|-----|-----|-----|-------|-----|-----|-----|-----|-----|
|        | 남     | 여     | 계      | 남     | 여   | 남   | 여   | 남     | 여   | 남   | 여   | 남     | 여   | 남   | 여   | 남   | 여   |
| 양궁     | 65    | 13    | 78     | 39    | 13  | 0   | 0   | 26    | 0   | 0   | 0   | 0     | 0   | 0   | 0   | 0   | 0   |
| 육상     | 654   | 271   | 925    | 40    | 4   | 91  | 21  | 66    | 12  | 101 | 39  | 256   | 131 | 84  | 64  | 16  | 0   |
| 배드민턴   | 384   | 160   | 544    | 206   | 75  | 0   | 0   | 62    | 10  | 3   | 3   | 68    | 43  | 45  | 29  | 0   | 0   |
| 보치아    | 263   | 84    | 347    | 10    | 2   | 0   | 0   | 6     | 2   | 247 | 80  | 0     | 0   | 0   | 0   | 0   | 0   |
| 사이클    | 134   | 40    | 174    | 30    | 5   | 27  | 15  | 8     | 0   | 7   | 0   | 30    | 13  | 18  | 0   | 14  | 7   |
| 휠체어펜싱  | 57    | 18    | 75     | 41    | 15  | 0   | 0   | 16    | 3   | 0   | 0   | 0     | 0   | 0   | 0   | 0   | 0   |
| 골볼     | 131   | 42    | 173    | 0     | 0   | 131 | 42  | 0     | 0   | 0   | 0   | 0     | 0   | 0   | 0   | 0   | 0   |
| 유도     | 93    | 42    | 135    | 0     | 0   | 50  | 1   | 0     | 0   | 0   | 0   | 1     | 0   | 42  | 41  | 0   | 0   |
| 론볼     | 812   | 378   | 1,190  | 540   | 246 | 0   | 0   | 224   | 63  | 12  | 4   | 2     | 1   | 0   | 0   | 34  | 64  |
| 역도     | 357   | 140   | 497    | 104   | 36  | 48  | 3   | 8     | 0   | 1   | 0   | 130   | 78  | 66  | 23  | 0   | 0   |
| 사격     | 176   | 40    | 216    | 94    | 20  | 0   | 0   | 76    | 19  | 3   | 0   | 0     | 0   | 3   | 1   | 0   | 0   |
| 축구     | 1,521 | 27    | 1,548  | 0     | 0   | 117 | 0   | 0     | 0   | 173 | 2   | 789   | 25  | 406 | 0   | 36  | 0   |
| 수영     | 452   | 156   | 608    | 140   | 58  | 36  | 24  | 16    | 4   | 6   | 7   | 233   | 46  | 20  | 17  | 1   | 0   |
| 탁구     | 894   | 287   | 1,181  | 379   | 87  | 63  | 44  | 268   | 58  | 15  | 2   | 100   | 37  | 69  | 59  | 0   | 0   |
| 좌식배구   | 160   | 25    | 185    | 160   | 25  | 0   | 0   | 0     | 0   | 0   | 0   | 0     | 0   | 0   | 0   | 0   | 0   |
| 농구     | 540   | 1     | 541    | 142   | 1   | 0   | 0   | 30    | 0   | 0   | 0   | 334   | 0   | 0   | 0   | 34  | 0   |
| 휠체어테니스 | 95    | 12    | 107    | 18    | 4   | 0   | 0   | 77    | 8   | 0   | 0   | 0     | 0   | 0   | 0   | 0   | 0   |
| 볼링     | 458   | 207   | 665    | 92    | 50  | 119 | 59  | 38    | 9   | 39  | 4   | 49    | 21  | 121 | 64  | 0   | 0   |
| 휠체어력비  | 101   | 13    | 114    | 10    | 1   | 0   | 0   | 90    | 12  | 1   | 0   | 0     | 0   | 0   | 0   | 0   | 0   |
| 파크골프   | 152   | 48    | 200    | 151   | 45  | 0   | 0   | 1     | 0   | 0   | 3   | 0     | 0   | 0   | 0   | 0   | 0   |
| 조정     | 105   | 73    | 178    | 25    | 13  | 23  | 24  | 12    | 4   | 1   | 0   | 44    | 32  | 0   | 0   | 0   | 0   |
| 댄스스포츠  | 94    | 89    | 183    | 18    | 9   | 8   | 8   | 19    | 4   | 4   | 1   | 8     | 2   | 2   | 5   | 35  | 60  |
| 요트     | 42    | 4     | 46     | 21    | 3   | 0   | 0   | 12    | 1   | 0   | 0   | 0     | 0   | 0   | 0   | 9   | 0   |
| 스키     | 76    | 30    | 106    | 5     | 2   | 9   | 3   | 2     | 2   | 0   | 0   | 31    | 9   | 28  | 14  | 1   | 0   |
| 아이스하키  | 39    | 0     | 39     | 34    | 0   | 0   | 0   | 5     | 0   | 0   | 0   | 0     | 0   | 0   | 0   | 0   | 0   |
| 휠체어컬링  | 58    | 23    | 81     | 41    | 15  | 0   | 0   | 17    | 8   | 0   | 0   | 0     | 0   | 0   | 0   | 0   | 0   |
| 당구     | 22    | 0     | 22     | 19    | 0   | 0   | 0   | 1     | 0   | 0   | 0   | 0     | 0   | 2   | 0   | 0   | 0   |
| 계      | 7,935 | 2,223 | 10,158 | 2,359 | 729 | 722 | 244 | 1,080 | 219 | 613 | 145 | 2,075 | 438 | 906 | 317 | 180 | 131 |

※ 자료 : 대한장애인체육회선수등록시스템(2010년 12월 기준)

※ 장애유형별 체육단체의 선수들은 가맹경기단체 선수등록 자료에 포함됨

● : 4. 대한장애인올림픽위원회(KPC)

대한장애인올림픽위원회는 국제장애인올림픽헌장 제3장 제1항에 의거하여 설립된(2006년 5월) 한국의 국가장애인올림픽위원회(National Paralympic Committee)로서 외국에 대하여는 Korean Paralympic Committee(KPC)라 하며, 위원장 1인, 부위원장 3인, 위원 21인으로 구성되어 있다. 대한장애인올림픽위원회의 설립목적과 사업내용은 다음의 (표 7-8)과 같다.

표 7-8 | 대한장애인올림픽위원회(KPC)의 설립목적과 사업내용

| 구분    | 내용   |
|-------|--|
| 설립 목적 | 1. 장애인올림픽사업에 관하여 국제장애인올림픽위원회와 대외적 교섭을 갖는 유일한 단체로서 스포츠 활동을 통하여 장애인올림픽정신의 함양·보급, 스포츠의 기초를 이루는 정신적·신체적 자질의 발전 도모, 국제친선, 세계평화 및 장애인의 지위와 인권 향상을 위한 활동에 참여<br>2. 스포츠윤리의 증진, 반도핑 및 장애인올림픽운동(Paralympic Movement)을 전개하는 사업을 수행<br>3. 목적수행을 위해 정부 및 비정부 기구와 협력할 수 있으나, 장애인올림픽헌장에 부합하여야 하며 독립을 유지   |
| 사업 내용 | 1. 국제장애인올림픽위원회(IPC), 아시아장애인올림픽위원회(APC)에 대해 한국을 대표<br>2. 장애인올림픽경기대회, 장애인아시아경기대회 등 IPC의 후원을 받는 세계선수권대회, 지역대회, 대륙대회, 대륙간대회 등에 한국을 대표하는 선수단을 파견·관리<br>3. 국내에 있어서 장애인스포츠의 진흥 및 장애인올림픽운동의 발전을 도모하고 장애인올림픽표장 등을 관리<br>4. 대회 이외의 학술연구지원사업 등 IPC, APC 및 장애인아시아게임 사업에 대표자 선정파견 및 주관<br>5. 장애인스포츠 의학의 진흥과 IPC 및 국제장애인경기연맹이 금지한 약물의 사용 금지 활동<br>6. 장애인올림픽운동 확산을 위한 홍보사업<br>7. 각국 장애인올림픽위원회와의 스포츠 교류<br>8. 제2호에 해당하는 대회의 국내 개최 시 개최도시 지명권 및 장애인올림픽헌장에 근거한 대회조직의 책임<br>9. 국제심판, 기술임원, 국제등급분류위원, 스포츠행정가 연수 및 국제장애인체육 관련 각종 교육프로그램의 운영<br>10. 기타 본 위원회의 목적달성에 필요한 사업 |

● : 5. 재 정

장애인체육 예산은 국고보조금 및 국민체육진흥기금으로 구성되어 매년 증가 추세에 있었으며 (표 7-9 참조), 2010년에는 이천장애인체육종합훈련원 완공에 따른 예산 축소 등으로 감소를 보였다가 2011년 다시 증가세로 돌아섰다. 한편, 2010년과 2011년 장애인체육 예산의 세부내역을 살펴보면 다음의 (표 7-10)과 같다.

| 표 7-9 | 장애인체육 예산의 연도별 증가추세

(단위 : 백만원)

| 구 분         | 2006   | 2007   | 2008   | 2009   | 2010   | 2011   |        |
|-------------|--------|--------|--------|--------|--------|--------|--------|
| 총 계         | 10,936 | 19,634 | 26,018 | 36,387 | 30,560 | 34,393 |        |
| 장애인<br>체육예산 | 소계     | 9,731  | 18,308 | 23,729 | 34,579 | 27,769 | 32,293 |
|             | 국고     | 3,898  | 8,513  | 4,110  | 6,610  | 5,500  | 5,401  |
|             | 기금     | 5,833  | 9,795  | 19,619 | 27,969 | 22,269 | 26,892 |
| 장애인체육인 복지사업 | 1,205  | 1,326  | 2,289  | 1,808  | 2,791  | 2,100  |        |
| 전년비 증가액     | -      | 8,698  | 6,384  | 10,369 | △5,827 | 3,833  |        |
| 전년비 증가율     | -      | 79.5%  | 32.5%  | 39.9%  | △16.0% | 12.5%  |        |

| 표 7-10 | 2010년 및 2011년도 장애인체육 예산내역

(단위 : 백만원)

| 구 분 | 구 분                      | 예 산    |        |
|-----|--------------------------|--------|--------|
|     |                          | 2010   | 2011   |
| 국 고 | • 장애인체육육성지원              | 4,500  | 4,401  |
|     | • 2014 인천 장애인아시아경기대회 지원  | 1,000  | 1,000  |
|     | 소 계                      | 5,500  | 5,401  |
| 기 금 | • 대한장애인체육회운영             | 2,914  | 3,173  |
|     | • 장애인생활체육                | 6,279  | 7,537  |
|     | • 장애인전문체육                | 6,229  | 5,733  |
|     | • 장애인종합체육시설운영 및 건립지원     | 4,947  | 7,347  |
|     | • 시·도 장애인체육지원            | 1,900  | 1,900  |
|     | • 2013 동계스페셜올림픽세계대회 개최지원 | -      | 1,202  |
|     | 소 계                      | 22,269 | 26,892 |
| 계   |                          | 27,769 | 32,293 |

※ 체육인복지사업 관련 예산 미포함(표 7-20 참조)

### 제3절 장애인체육 육성 및 지원

#### 1. 생활체육부문

##### 1) 생활체육의 저변 확대

장애인에게 있어서 생활체육의 저변 확대는 두 가지 측면에서의 동시적 접근이 필요하다. 첫째는 현재 참여하고 있지 않은(운동 경험이 없는) 장애인들을 생활체육 현장으로 끌어들이는 것이고, 둘째는 현재 생활체육에 참여하고 있는 장애인들을 꾸준히 참여시키는 것이다. 특히, 89%에 이르는 대다수의 장애인이 후천적 장애인이며, 중증장애인이 많은 점을 고려하면, 저변 확대의 방법적 접근을 새롭게 모색할 필요가 있다. 또한 공공체육시설에 장애인편의시설이 설치되지 않거나, 형식적으로 설치되어 실제 장애인의 이용이 불가능한 경우가 많다. 이러한 편의시설 개선을 통하여 장애인생활체육 참가율을 2012년 10%까지 확대하여 장애인의 생활체육 저변 확대를 도모하고 있다.

장애인생활체육 관련 사업은 크게 장애인 생활체육 프로그램 개발·보급/연구 지원, 장애인 생활체육 교실 및 동호인 지원, 대회개최 및 참가 지원, 장애인 생활체육 지도자 교육 및 배치영역으로 구분할 수 있고, 그에 따른 2010년도 세부 사업 현황 및 실적은 다음의 (표 7-11)과 같다.

##### 2) 체육지도자 양성 및 배치

###### (1) 장애인 생활체육지도자 양성

우리나라의 장애인생활체육지도자는 재단법인 한국장애인복지체육회(현 한국장애인개발원)에서 1993년부터 지도자양성을 시작하여 2005년까지 총 569명의 지도자가 배출되었고, 이후로 국가공인 자격제도에 대해 논의가 확정되어 법령 개정이 추진중에 있다. 지금까지 시행되었던 지도자 강습회의 교과목은 장애인 체육의 현장에서 필요한 기초이론 및 실기 종목으로 편성하였으며, 실기 종목은 국내 미 보급된 프로그램을 중심으로 소개하여 현장 교육에서 활용할 수 있도록 하였다. 그러나 장애인 생활체육 지도자의 자격제도가 아직 마련되어 있지 않아 우수한 지도자의 확보가 어려울 뿐만 아니라 지도자의 사후관리, 전문지도자의 양적 확대는 기대하기 어려운 현실이다. 따라서 지도자 자격 제도화는 선결되어야 할 중요한 과제이다.

표 7-11 장애인생활체육 사업영역 및 사업실적 현황(2010년 12월 대한장애인체육회)

| 사업영역               | 사업실적                  |   |
|--------------------|-----------------------|---|
| 프로그램 개발 보급 / 연구 지원 | 장애인생활체육 프로그램보급        | <ul style="list-style-type: none"> <li>생활체육프로그램 보급을 위한 세미나 개최 지원                             <ul style="list-style-type: none"> <li>- 장애인 e-스포츠 발전을 위한 전략 세미나</li> <li>- 장애인파크골프 보급육성을 위한 세미나</li> </ul> </li> <li>프로그램 7종 개발(인라인하키, 트레이오리엔테어링, 휠체어핸드볼, 택견, 핀수영, 좌구, 스포츠스테깁)</li> </ul> |
|                    | 장애인생활체육 기초조사 연구       | <ul style="list-style-type: none"> <li>2010 장애인생활체육 참여실태조사</li> <li>장애인차별금지법 대응 공공체육시설의 장애인편의시설 적정화 실태조사</li> </ul>   |
|                    | 찾아가는 장애인생활체육 서비스 운영   | <ul style="list-style-type: none"> <li>서비스 전담인력 인건비 지원(본회3명, 시·도16명)</li> <li>서비스 전용차량 5대 시·도 지원</li> <li>장애인스포츠용품 구매(휠체어 18대, 축구 1세트, 탁구 1세트, 양궁 2세트)</li> <li>상담서비스 2,050건 (전화상담 758건, 인터넷상담 90건, 방문상담 1,182건, 영상상담 20건)</li> </ul>   |
| 교실 및 동호인 지원        | 장애청소년 체육활동 지원         | <ul style="list-style-type: none"> <li>장애청소년 체육활동 232개소 및 장애유소년 지역캠프 14개소 지원</li> <li>운영사례시상 및 발표('10. 11월 ~ 12월)</li> </ul>  |
|                    | 장애인생활체육교실 및 전통종목 육성   | <ul style="list-style-type: none"> <li>생활체육교실 265개소 지원 (초보자교실 41개소, 종목별생활체육교실 125개소, 직장인운동교실 14개소, 여성장애인교실 21개소, 유형별 생활체육교실 42개소, 계절스포츠교실 19개소, 레저스포츠캠프 2개소, 지적장애인정신건강캠프 1개소)</li> <li>전통종목육성 31개소 지원(전통종목 국궁, 씨름 강습회)</li> </ul>   |
|                    | 장애인생활체육 동호인 지원        | <ul style="list-style-type: none"> <li>16개시·도 126개 클럽 지원</li> <li>클럽매니저교육 223명 참가</li> <li>우수클럽 및 클럽매니저 포상 (총 21개소 : 청소년교실 5개소, 생활체육교실 5개소, 동호인 5개소, 찾아가는 장애인생활체육서비스 3개소, 전일제장애인체육지도자 3명 통합 포상)</li> </ul>  |
| 대회 개최 및 참가 지원      | 어울림생활체육대회 지원          | <ul style="list-style-type: none"> <li>전국어울림생활체육대회 6개 대회</li> <li>지역어울림생활체육대회 35개 대회</li> </ul>   |
|                    | 전국국민생활체육 대축전 참가       | <ul style="list-style-type: none"> <li>8개종목(게이트볼, 당구, 탁구, 볼링, 테니스, 배드민턴, 파크골프, 론볼)</li> <li>16개시·도 847명</li> </ul>  |
|                    | 장애인생활체육 동호인 대항전 지원    | <ul style="list-style-type: none"> <li>전국생활체육동호인최강전 5개 대회</li> <li>지역생활체육동호인대항전 52개 대회</li> </ul>   |
|                    | 전국장애학생 체육대회 개최        | <ul style="list-style-type: none"> <li>12개종목 (골볼, 농구, 배구, 보치아, 수영, 씨름, 육상, 축구, 탁구, 역도, e-스포츠, 실내조정)</li> <li>16개시·도 2,437명(선수 1,570명, 임원 및 보호자 867명)</li> </ul>   |
|                    | 장애인 종목별생활체육축제 개최 및 지원 | <ul style="list-style-type: none"> <li>종목별지역생활체육대회 16개 대회</li> <li>장애유형별생활체육대회 5개 대회</li> <li>대한장애인체육회장배대회 4개 대회</li> <li>장애인해양레포츠 캠프 1개</li> <li>기타종합대회 3개</li> </ul>  |
| 지도자교육 및 배치         | 장애인생활체육 지도자 교육 및 배치   | <ul style="list-style-type: none"> <li>전일제장애인생활체육지도자 138명 배치                             <ul style="list-style-type: none"> <li>- 대한장애인체육회 지원 68, 시·도 지원 70</li> </ul> </li> <li>전일제장애인생활체육지도자 교육 2회 실시</li> </ul>  |

### (2) 경기지도자 양성

장애인 체육분야에 있어서 비장애인 경기지도자에 상응하는 전문체육지도자 자격제도는 현재 입법 추진 중에 있으며, 장애인스포츠지도자 자격이 생활체육과 전문체육 모두에 걸쳐 유일한 자격으로, 현재 국가대표 전임 지도자의 경우에는 장애인스포츠지도자 자격 취득자에 한하여 임용하고 있다. 특히 장애인 전문체육의 경우에도 비장애인 전문체육의 경우와 같이 쿼터 시스템제도의 도입 등으로 인하여 국가 간의 경쟁이 치열해 지고 있는 시점에서 장애인체육지도자 자격제도의 도입에 따른 전문 인력의 양성이 이를 해결할 수 있을 것으로 기대하고 있다.

### (3) 특수체육 관련학과 현황

1988년에 우리나라 최초로 대한유도대학(현 용인대학교)에 특수체육학과가 설치되었고, 1990년 비로소 특수체육교사 자격증의 발급이 인정되었으며, 2010년 기준 12개 대학에서 중등 특수체육교사 및 특수체육지도자를 양성하고 있다. 특수체육교사 자격증을 발급 받을 수 있는 경우는 용인대학교와 한국체육대학교 등 10개 대학이며, 기타 체육 부전공 중등 특수교원 자격증 소지자, 일반체육자격증 소지자의 교육대학원 교육학과 특수교육전공 졸업자 등 일부에 지나지 않는다.

표 7-12 | 특수체육 관련학과 현황 (2010년 12월 현재)

| 구분 | 학 교 명               | 학 과 명        | 양성 정원(명) | 설치년도 |
|----|---------------------|--------------|----------|------|
| 1  | 용인대학교               | 특수체육교육과      | 30(30)   | 1988 |
| 2  | 한신대학교               | 특수체육학과       | 40(4)    | 1994 |
| 3  | 한국체육대학교             | 특수체육교육과      | 30(30)   | 1998 |
| 4  | 영남대학교               | 특수체육교육과      | 30(30)   | 2002 |
| 5  | 중부대학교               | 특수체육교육과      | 20(20)   | 2003 |
| 6  | 백석대학교               | 특수체육교육과      | 40(40)   | 2004 |
| 7  | 한국국제대학교             | 특수체육교육과      | 20(20)   | 2005 |
| 8  | 가야대학교 <sup>1)</sup> | 특수체육교육과      | 30(30)   | 2005 |
| 9  | 경주대학교               | 특수체육교육학과     | 20(20)   | 2005 |
| 10 | 신라대학교               | 체육학부(특수체육전공) | 30(3)    | 2006 |
| 11 | 동의대학교               | 특수체육학과       | 30       | 2007 |
| 12 | 나사렛대학교              | 특수체육학과       | 30       | 2008 |
| 계  |                     |              | 350(227) | -    |

1) 2010학년도부터 30명으로 증원 / ( )은 교사자격증 발급 인원



#### (4) 생활체육지도자 배치·활용

생활체육지도자는 등록 및 신고 체육시설업의 경우, ‘체육시설의 설치이용에 관한 법률 제26조(체육지도자의 배치)’, ‘체육시설의 설치이용에 관한 법률 시행규칙 제28조(체육지도자의 배치기준)’에 의거하여 각 시설의 종류 및 규모에 따라서 지정된 인원을 의무적으로 배치하도록 하여, 실제 현장에서 생활체육지도자들의 활용을 유도하고 있다. 이는 국가공인 자격증이 실제적으로 활용될 수 있도록 하는 제도적 뒷받침으로 생활체육지도자들의 고용 창출에 큰 도움이 되고 있을 뿐만 아니라 생활체육 현장의 지도 수준을 일정 수준으로 확보할 수 있는 매우 중요한 요소이다.

그러나 장애인체육(스포츠)지도자의 경우에는 자격증 자체가 국가의 공인을 받은 것이 아니라 민간 자격증이기 때문에 배치와 활용에 있어서 아무런 법적 근거를 가지고 있지 않으며, 따라서 실제 장애인스포츠지도자 자격증의 활용성이 낮을 수밖에 없는 현실이다. 또한, 유사 자격증의 증가와 같은 문제 발생 시 이를 규제할 수 있는 아무런 법적 근거가 없어 장애인체육(스포츠)지도자 자격의 공신력과 신뢰성을 저해하고 있다. 따라서 자격증 제도의 국가공인 취득과 더불어 일선 장애인생활체육현장에 공인자격증 취득자의 채용을 의무화하여 현장 지도의 질을 높여 날로 높아 가는 현장의 요구에 부응하는 법적 뒷받침이 필요한 실정이다.

2007년부터 장애인체육분야의 생활체육지도자 수요 증진을 확대하기 위하여 총 20명의 전일 제장애인생활체육지도자(시·도 11명, 경기단체 4명, 총 15명) 및 보조장애인생활체육지도자(시·도 5명)를 배치한 것을 시작으로, 2008년 대한장애인체육회와 시·도장애인체육회 지원으로 총 39명(대한장애인체육회 15명, 시·도 24명), 2009년 시·도와의 매칭 펀드 방식에 의해 총 101명을 배치 활용하였다(대한장애인체육회 54명, 시·도 47명). 2010년에는 16개 시·도에 총 138명(대한장애인체육회 지원 68명, 시·도지원 70명)이 배치되었다.

한편, 재가 및 중증 장애인에게 체육활동 상담, 생활체육 프로그램 정보제공 및 현장방문 생활체육 지도 등을 통한 장애인 체육 저변 확대를 위하여 찾아가는 장애인생활체육 서비스를 운영하고 있다. 즉, 디딤체육 단계에서 재활에 효과적인 운동처방을 통한 장애인들의 건강유지 및 여가선용기회를 제공함으로써 장애인의 삶의 질을 개선하고, 운동 참여 경험을 누린 장애인들이 생활체육 현장으로 나올 수 있도록 어울림체육 단계로 변화를 주기 위하여 찾아가는 장애인 생활체육 서비스를 실천하고 있다. 2011년 현재 16개 시·도별 「찾아가는 장애인생활체육서비스팀」을 설치 및 운영하고, 대표전화(1577-7976)를 통하여 실시간 상담 서비스를 제공하고 있다. 2009년부터 시행한 청각장애인을 위한 영상 ‘수화’ 상담 서비스를 지속적으로 제공하고 있으며, 지도단을 현장에 파견하여 체육활동 지도를 실시하고 있다.

향후 체육지도자자격제도 관련 법령의 개정에 따라 장애인체육지도자의 양성이 법제화된다면, 우선적으로 장애인체육시설에 전일제장애인생활체육지도자를 확대 배치하는 것이 필요하고, 장애인 체육시설 및 공공체육시설의 장애인체육(스포츠)지도자 의무 채용에 관한 법률적 강제,

세부 배치기준을 동시에 마련하여 공인된 장애인체육(스포츠)지도자를 확대 배치할 필요가 있다.

표 7-13 | 2010년 전일제장애인생활체육지도자 배치 현황(2010년 12월 31일 현재)

(단위 : 명)

| 연 번 | 구분 | 대한장애인체육회 지원 | 시·도 지원 | 총 계 | 비 고 |
|-----|----|-------------|--------|-----|-----|
| 1   | 서울 | 14          | 16     | 30  | -   |
| 2   | 부산 | 4           | 4      | 8   | -   |
| 3   | 인천 | 8           | 8      | 16  | -   |
| 4   | 대구 | 2           | 2      | 4   | -   |
| 5   | 광주 | 4           | 4      | 8   | -   |
| 6   | 대전 | 3           | 3      | 6   | -   |
| 7   | 울산 | 2           | 2      | 4   | -   |
| 8   | 경기 | 4           | 4      | 8   | -   |
| 9   | 강원 | 3           | 3      | 6   | -   |
| 10  | 충북 | 3           | 3      | 6   | -   |
| 11  | 충남 | 4           | 4      | 8   | -   |
| 12  | 경북 | 3           | 3      | 6   | -   |
| 13  | 경남 | 3           | 3      | 6   | -   |
| 14  | 전북 | 4           | 4      | 8   | -   |
| 15  | 전남 | 5           | 5      | 10  | -   |
| 16  | 제주 | 2           | 2      | 4   | -   |
| 계   |    | 68          | 70     | 138 | -   |

※ 자료 : 대한장애인체육회(2010) 내부자료 / 대한장애인체육회와 지방자치단체 매칭 방식

## ● 2. 전문체육

### 1) 국내대회 개최

#### (1) 전국장애인체육대회

장애인체육인의 경기력 향상 및 지방체육 활성화에 기여하고, 체육 활동을 통한 사회적응능력을 배양하며, 장애인과 비장애인이 함께하는 사회환경 조성과 장애에 대한 국민적 이해증진을 위하여 매년 전국장애인체육대회를 개최하고 있다.

전국장애인체육대회는 1981년 유엔(UN)이 정한 세계장애인의 해를 맞이하여 한국장애인재활 협회에서 제1회 대회를 개최하였으며 이후 제5회 대회부터 1987년 제7회 대회까지는 1988 서울

장애인올림픽경기대회조직위원회에서 주최하였다. 제8회 대회는 1988 서울 장애인올림픽경기대회로 인하여 열리지 않았으며, 제9회 대회부터는 재단법인 한국장애인복지체육회(현 한국장애인개발원) 주최로 매년 개최되었다. 2000년 제20회 인천대회부터는 전국체육대회 개최 장소에서 다음해에 전국장애인체육대회를 여는 방식으로 규정을 변경하였으며(2002년은 부산 아·태 장애인경기대회로 미개최), 2005년 제25회 대회부터 종합점수제를 채택하여 운영하고 있다. 또한, 2006년부터는 대한장애인체육회에서 대회를 주최하고 있으며, 2007년 대회는 광역시·도에서 벗어나 김천시에서 대회를 주관하여 경상북도 일원 7개 지역 경기장에서 대회를 치렀다. 2008년 광주광역시 대회는 16개 시·도지부가 모두 설립되어 치러진 첫 대회로서 전년대비 25%의 참가 증가율을 보였고, 전산화프로그램 구축을 통한 대진추첨제도를 최초로 시행한 대회였다. 2009년 전라남도 여수대회에서는 전국장애학생체육대회 9개 종목 참가자는 전국장애인체육대회 중복참가가 불가능하도록 하였다. 향후 전국장애인체육대회는 2011년부터 일반대회와 동반 개최될 예정이었으나, 최종 2014년 전국체육대회 개최 시·도의 전국장애인체육대회 미개최와 더불어 2015년부터 동반 개최될 예정이다(표 7-14 참조).

표 7-14 전국체육대회 및 전국장애인체육대회 개최 예정 현황

| 구분         | '10년도           | '11년도           | '12년도           | '13년도        | '14년도        | '15년도        |
|------------|-----------------|-----------------|-----------------|--------------|--------------|--------------|
| 전국 체육대회    | 경남 진주<br>(제91회) | 경기 고양<br>(제92회) | 대구<br>(제93회)    | 인천<br>(제94회) | 제주<br>(제95회) | ●●<br>(제96회) |
| 전국 장애인체육대회 | 대전<br>(제30회)    | 경남 진주<br>(제31회) | 경기 고양<br>(제32회) | 대구<br>(제33회) | 인천<br>(제34회) | ●●<br>(제35회) |

\* 2014년 전국체육대회 개최 시·도는 2015년 전국장애인체육대회를 개최하지 않으며, 2015년부터 전국체육대회 및 전국장애인체육대회가 동일 시·도에서 동일년도에 개최될 예정임

\* 2014년 전국장애인체육대회의 경우 개최여부는 인천의 의사에 따라 결정될 예정임  
 - 1988 서울 하계올림픽경기대회 및 서울 장애인올림픽경기대회로 제8회 대회 미개최  
 - 2002 한·일 FIFA월드컵축구대회, 2002 부산 아시아경기대회 및 아·태 장애인경기대회로 제22회 대회 미개최

| 표 7-15 | 연도별 전국장애인체육대회 개최 현황(2000년 순회개최 이후)

| 회수  | 개최기간   | 개최지        | 개최종목             | 참가선수단(명) |       |       | 순 위 |    |    |
|-----|--|------------|------------------|----------|-------|-------|-----|----|----|
|     |  |            |                  | 계        | 선수    | 임원    | 1위  | 2위 | 3위 |
| 20회 | 2000. 6. 13~6. 15  | 인천         | 17               | 1,867    | 1,375 | 492   | 경기  | 서울 | 충북 |
| 21회 | 2001. 5. 9~5. 11   | 부산         | 17               | 2,020    | 1,500 | 520   | 경기  | 서울 | 부산 |
| 22회 | 제22회 대회는 2002 한·일 FIFA월드컵축구대회, 2002 부산 아시아경기대회 및 아·태 장애인경기대회 등으로 개최하지 않음 |            |                  |          |       |       |     |    |    |
| 23회 | 2003. 5. 14~5. 16  | 충남         | 17               | 2,020    | 1,500 | 520   | 경기  | 서울 | 충남 |
| 24회 | 2004. 5. 11~5. 14  | 전북         | 17               | 2,291    | 1,656 | 635   | 경기  | 서울 | 충남 |
| 25회 | 2005. 5. 10~5. 13  | 충북         | 18               | 2,586    | 1,885 | 701   | 서울  | 경기 | 충남 |
| 26회 | 2006. 9. 12~9. 15  | 울산         | 19(시범1)          | 3,272    | 2,462 | 810   | 경기  | 서울 | 부산 |
| 27회 | 2007. 9. 10~9. 14  | 경북<br>(김천) | 22<br>(시범1, 전시1) | 4,031    | 2,991 | 1,040 | 경기  | 서울 | 경북 |
| 28회 | 2008. 10. 5~10. 9  | 광주         | 23(전시2)          | 5,459    | 3,987 | 1,472 | 경기  | 서울 | 광주 |
| 29회 | 2009. 9. 21~9. 25  | 전남(여수)     | 24               | 6,345    | 4,692 | 1,653 | 경기  | 서울 | 충북 |
| 30회 | 2010. 9. 6~9. 10   | 대전         | 24(전시1)          | 5,838    | 4,825 | 1,013 | 경기  | 서울 | 대전 |
| 31회 | 2011. 10. 17~10. 21  | 경남(진주)     | -                | -        | -     | -     | -   | -  | -  |

※ 자료 : 대한장애인체육회(2010), 제30회 전국장애인체육대회 보고서

## (2) 전국장애인동계체육대회

전국장애인동계체육대회는 장애인 동계스포츠 활성화를 통한 장애인선수들의 경기력 향상과 전국대회를 통한 우수선수 발굴 및 신인선수 발굴 육성, 장애인 동계스포츠에 대한 대국민 홍보를 목적으로 2004년 처음 개최되었으며, 대회 개최 현황은 다음의 (표 7-16)과 같다.

| 표 7-16 | 전국장애인동계체육대회 개최현황

| 회수 | 개최기간                         | 개최장소  | 참가종목   | 참가선수단(명) |     |     | 참가대상   | 주최   |
|----|------------------------------|---|--|----------|-----|-----|--|--|
|    |                              |   |  | 계        | 선수  | 임원  |  |  |
| 1회 | 2004.<br>2.24(화)<br>~2.25(수) | 용평스키장<br>춘천의암 빙상장                               | 알파인스키<br>컬링<br>아이스슬레지하키<br>빙상                  | 150      | 100 | 50  | 척수장애, 시각<br>장애, 뇌성마비,<br>정신지체, 절단<br>및 기타 장애,<br>청각장애  | 주최 : 한국장애인복지진흥회<br>주관 : 각 경기연맹   |
| 2회 | 2005.<br>2.17(목)<br>~2.18(금) | 용평스키장<br>춘천의암 빙상장                               | 알파인스키<br>컬링<br>아이스슬레지하키                        | 150      | 80  | 70  | 척수장애, 시각<br>장애, 뇌성마<br>비, 정신지체,<br>절단 및 기타<br>장애, 청각장애 | 주최 : 한국장애인복지진흥회<br>주관 : 각 경기연맹   |
| 3회 | 2006.<br>2.22(수)<br>~2.24(금) | 보광휘닉스파크<br>춘천의암 빙상장                             | 알파인스키<br>아이스슬레지하키<br>휠체어컬링<br>빙상(시범종목)         | 209      | 102 | 107 | 척수장애, 절단<br>및 기타장애,<br>시각장애, 정<br>신지체, 청각장애            | 주최 : 대한장애인체육회<br>주관 : 한국장애인스키협회<br>대한장애인아이스슬레지<br>하키협회<br>원주시장애인종합복지관<br>한국스피셜올림픽위원회 |
| 4회 | 2007.<br>2.21(수)<br>~2.24(토) | 강원랜드<br>춘천의암 빙상장                                | 알파인스키<br>아이스슬레지하키<br>휠체어컬링<br>빙상<br>크로스컨트리(시범) | 224      | 117 | 107 | 척수장애, 시각<br>장애, 뇌성마비,<br>정신지체, 절단<br>및 기타 장애,<br>청각장애  | 주최 : 대한장애인체육회<br>주관 : 종목별 경기단체   |
| 5회 | 2008.<br>2.19(화)<br>~2.22(금) | 하이원스키장<br>춘천의암 빙상장<br>울산과학대학<br>빙상장             | 알파인스키<br>아이스슬레지하키<br>휠체어컬링<br>빙상<br>크로스컨트리     | 446      | 215 | 231 | 척수장애, 시각<br>장애, 뇌성마비,<br>지적장애, 절단<br>및 기타 장애,<br>청각장애  | 주최 : 대한장애인체육회<br>주관 : 한국장애인스키협회<br>대한장애인아이스하키협회<br>대한장애인컬링협회<br>한국스피셜올림픽위원회          |
| 6회 | 2009.<br>2.10(화)<br>~2.13(금) | 하이원스키장<br>춘천의암 빙상장<br>의성컬링경기장                   | 알파인스키<br>크로스컨트리<br>아이스슬레지하키<br>휠체어컬링<br>빙상     | 429      | 304 | 125 | 척수장애, 시각<br>장애, 뇌성마비,<br>지적장애, 절단<br>및 기타 장애,<br>청각장애  | 주최 : 대한장애인체육회<br>주관 : 종목별 경기단체   |
| 7회 | 2010.<br>1.26(화)<br>~1.29(금) | 하이원스키장<br>이천장애인<br>체육종합훈련원<br>동천빙상장<br>춘천의암 빙상장 | 알파인스키<br>크로스컨트리<br>아이스슬레지하키<br>휠체어컬링<br>빙상     | 660      | 330 | 330 | 척수장애, 시각<br>장애, 뇌성마비,<br>지적장애, 절단<br>및 기타 장애,<br>청각장애  | 주최 : 대한장애인체육회<br>주관 : 종목별 경기단체   |
| 8회 | 2011.<br>2.15(화)<br>~2.18(금) | 하이원스키장<br>동천 빙상장<br>창원서부<br>스포츠헤터<br>춘천의암 빙상장   | 스키<br>빙상<br>휠체어컬링<br>아이스슬레지하키                  | 685      | 338 | 347 | 척수장애, 시각<br>장애, 뇌성마비,<br>지적장애, 절단<br>및 기타 장애,<br>청각장애  | 주최 : 대한장애인체육회<br>주관 : 종목별 경기단체   |

※ 자료 : 대한장애인체육회(2010), 제7회 전국장애인동계체육대회 결과보고서

## 2) 경기력 향상 지원

2010년은 경기력 향상 지원의 일환으로 국가대표 상시훈련과 2010 광저우 장애인아시아경기대회 대비 국가대표 훈련, 동계종목 훈련 등이 주를 이루었다. 이를 기반으로 2010 밴쿠버 동계 장애인올림픽경기대회는 단체전 최초 은메달을 획득하였으며, 2010 광저우 장애인아시아경기대회는 종합 3위의 쾌거를 이루었다. 선수 훈련지원 관련 세부 내역은 다음의 (표 7-17)과 같다.

표 7-17 | 2010년도 장애인선수 훈련지원

| 구 분                          |              | 종목/인원                         | 훈련일수   | 비 고                           |
|------------------------------|--------------|-------------------------------|--------|-------------------------------|
| 국가대표 상시훈련                    |              | 7개 종목<br>113명(선수 87, 임원 26)   | 200일   | 종목당 평균 29일                    |
| 2010 광저우 장애인아시아경기대회<br>대비 훈련 |              | 19개 종목<br>282명(선수 202, 임원 80) | 1,210일 | 종합3위 입상<br>종목당 평균 64일         |
| 국가대표 동계종목 훈련                 |              | 3개 종목<br>42명(선수 26, 임원 16)    | 164일   | 휠체어컬링<br>은메달 획득<br>종목당 평균 55일 |
| 후보선수 지원                      | 후보선수<br>상시훈련 | 24개 종목<br>209명(선수 144, 임원 65) | 786일   | 종목당 평균 33일                    |

※ 대한장애인체육회(2010) 내부자료

경기력 향상과 관련해서는 선수 훈련지원과 경기단체별 추천 지도자를 국가대표 전임지도자로 배치, 지도자 수당을 지원하였다. 종목별 국가대표 전임지도자 배치현황은 다음의 (표 7-18)과 같다.

표 7-18 | 2010년 국가대표 전임지도자 배치 현황

| 종목    | 인원 | 종목  | 인원 |
|-------|----|-----|----|
| 골볼    | 1  | 역도  | 1  |
| 농구    | 1  | 유도  | 1  |
| 배드민턴  | 1  | 육상  | 1  |
| 보치아   | 1  | 조정  | 1  |
| 사격    | 1  | 축구  | 1  |
| 사이클   | 1  | 탁구  | 1  |
| 수영    | 1  | 테니스 | 1  |
| 스키    | 1  | 펜싱  | 1  |
| 아이스하키 | 1  | 컬링  | 1  |
| 양궁    | 1  | -   | -  |

### 3) 체육인복지사업

체육인복지사업은 국민체육진흥법 제14조(선수 등의 보호와 육성)와 제22조(기금의 사용 등)에 의거 각종 경기대회에서 우리나라의 국위를 선양한 체육인들과 국가대표선수들의 복지증진을 위해 실시하고 있는 사업으로 경기력향상연금 등 총 8개 분야에 체육진흥기금을 이용하고 있다. 장애인체육 선수의 경우 2005년까지는 한국장애인복지진흥회 정관 제22조에 근거하여 장애인우수선수연금 지원 사업이 실시되었고, 2006년부터는 일반체육선수 경기력향상연금과 같이 국민체육진흥법에 근거하여 연금을 지급하였다. 또한, 일반선수 연금지급액의 60%(2005년) 수준에서 80% (2007년)로 지급 하던 것을 2008년부터는 100% 동일 수준으로 지급하고 있다. 또한, 과거에는 장애인선수연금의 경우 월정액으로만 지급받을 수 있었던 것이 경기력향상연구연금으로 전환되어 비장애선수와 마찬가지로 일시불 지원금 수령이 가능해졌다(2008년 일시금 수령자 1명). 지급대상 대회는 장애인올림픽대회와 세계농아인올림픽대회이며, 연금지급액은 선수 월정금의 경우 평가점수 30점까지는 10점당 15만원씩, 평가점수 30점 초과부터 100점까지는 초과점수 10점당 7만5천원씩, 평가점수 100점 초과부터 110점까지는 초과점수 10점당 2만5천원씩 부가하여 산출 지급하되, 장애인올림픽 금메달에 한해서는 100만원을 지급한다. 또한, 평가점수가 110점을 초과할 경우에는 초과점수 10점당 150만원의 일시장려금을 지급한다. 다만, 초과점수가 장애인올림픽대회 금메달인 경우에는 10점당 500만원의 일시장려금을 지급한다. 2010년 경기력향상 연구연금 관련 지급인원 및 지급액(연차별 규모 포함)은 다음의 (표 7-19)와 같다.

표 7-19 | 경기력향상연구연금(2005년 이전 명칭 '장애인선수연금') 지급 현황

(지급액 단위 : 백만원)

| 구 분   | '03년 | '04년  | '05년  | '06년  | '07년  | '08년  | '09년  | '10년  | '11년<br>계획 | 비고(지급대상)                        |
|-------|------|-------|-------|-------|-------|-------|-------|-------|------------|---------------------------------|
| 지급 인원 | 152명 | 160명  | 168명  | 168명  | 165명  | 180명  | 199명  | 204명  | 204명       | 장애인올림픽대회 및<br>농아인올림픽대회<br>메달획득자 |
| 지급액   | 923  | 1,062 | 1,004 | 1,205 | 1,196 | 1,829 | 1,808 | 1,515 | 1,515      |                                 |

※ 자료 : 보건복지부(2003년~2004년) 및 국민체육진흥공단(2005년~2011년), 2011년은 예산만 확정됨

또한, 2007년부터는 경기력향상연구연금 외에 선수·지도자보호 지원금(상해보험), 복지후생금(생활보조비), 체육장학금을 지원하고 있으며, 2008년에는 경기지도자연구비도 추가 지원하고 있다. 2007년부터 2010년까지의 지급 현황을 살펴보면 다음의 (표 7-20)과 같다.

| 표 7-20 | 경기력향상연구연금 외 체육인복지사업 지급 현황

| 구 분                    | 2007년                         | 2008년                             | 2009년                         | 2010년                        |
|------------------------|-------------------------------|-----------------------------------|-------------------------------|------------------------------|
| 선수·지도자보호 지원금<br>(상해보험) | 250명<br>24,586천원              | 236명<br>14,300천원                  | 289명<br>12,281천원              | 385명<br>11,372천원             |
| 복지후생금<br>(생활보조비)       | 16명<br>32,000천원<br>(연인원 192명) | 16명→11명<br>69,500천원<br>(연인원 139명) | 11명<br>60,500천원<br>(연인원 121명) | 20명<br>7,000천원<br>(연인원 110명) |
| 체육장학금                  | 50명<br>65,000천원               | 11명<br>12,000천원                   | 40명<br>52,000천원               | 36명<br>50,000천원              |
| 경기지도자연구비               | -                             | 21명<br>362,100천원                  | 14명<br>505,400천원              | 18명<br>525,600천원             |

※ 자료 : 국민체육진흥공단(2007년~2010년)

#### 4) 실업팀 지원

장애인체육 실업팀은 장애인체육에 참여하는 선수와 지도자의 직업적 안정 도모와 선수생활을 그만 둔 이후의 생활을 영위할 수 있는 역량 배양에 큰 도움이 될 수 있다. 장애인체육의 혼련 여건 보장의 일환으로 안정된 고용을 보장하고자 추진하고 있는 실업팀 육성 지원은 2010년 12월 현재 총 10개 팀(표 7-21 참조)이 활동하고 있으며, 향후 장애인선수들이 국제대회에 출전하여 기량을 발휘하고 평소 안정된 환경에서 훈련을 지속하기 위해서는 지자체와 기업 등의 후원을 통한 적극적인 실업팀 육성책이 필요하다.

| 표 7-21 | 장애인체육 실업팀 현황(2010년 12월 현재)

| 소 속             | 종 목(인원)       | 창단<br>년도 | 비 고  |
|-----------------|---------------|----------|--|
| 청주시청            | 사격(8명)        | 2004     | 코치 1, 트레이너 1, 선수 6                           |
| 강원도청            | 아이스슬레지하키(15명) | 2006     | 코치 1, 주무 1, 트레이너 1, 선수 1, 지체 12              |
| 달성군청            | 휠체어테니스(3명)    | 2006     | 코치 1, 선수 2-지체 2                              |
| 울산광역시           | 육상(5명)        | 2007     | 감독 1, 선수 4-시각, 지체, 뇌성, 청각                    |
| 하이원리조트          | 스키(6명)        | 2008     | 코치 2-크로스, 알파인, 선수 4-크로스 1, 알파인 3, 지체 3, 시각 1 |
| 강릉시청            | 사격(3명)        | 2008     | 감독 1, 선수 2-지체 2                              |
| 서울시청            | 휠체어농구(12명)    | 2010     | 감독 1, 트레이너 1, 선수 10-지체 10                    |
| 인천광역시<br>장애인체육회 | 역도(5명)        | 2010     | 코치 겸 선수 1, 선수 4-지체 4(여1)                     |
|                 | 배드민턴(5명)      |          | 코치 겸 선수 1, 선수 4-지체 2, 휠체어 2                  |
| 대전시청            | 양궁(5명)        | 2010     | 감독 1, 선수 4-지체 4                              |

※ 자료 : 대한장애인체육회(2010) 내부자료



## 5) 이천장애인체육종합훈련원 운영

장애인 전문체육시설(국가대표선수 선수촌) 확보와 장애인 생활체육진흥 기반시설 확보의 목적으로 추진 중인 이천장애인체육종합훈련원은 보건복지부 및 한국장애인복지진흥회에서 2001년부터 추진해 온 장애인체육계의 숙원사업으로서, 2006년 장애인체육업무의 문화관광부 이관을 계기로 정식 정부정책사업차원으로 추진하게 되었다. 2009년 10월 15일 개원한 훈련원은 향후 전문체육 상시훈련장과 생활체육 프로그램 표준화, 지도자 양성 및 교육의 장으로서 기능을 하게 될 예정이다. 특히, 2009년 개원 첫해에 밴쿠버 동계 장애인올림픽경기대회를 대비해 수영장을 활용한 아이스링크에서 컬링 종목의 집중 훈련 결과 동계종목 최초 단체전 은메달을 획득하였다. 장애인체육종합훈련원의 건립내역(표 7-22)와 활용계획(표 7-23)은 다음과 같다. 2011년 2단계 공사 착공으로 연수동, 양궁장, 론볼장 등 체육시설을 신설하고, 생활관과 주차장 등을 증설할 예정이다. 특히 생활관은 2인실 규모의 12실, 4인실 규모의 16실을 증설할 예정이다.

| 표 7-22 | 이천장애인체육종합시설 건립내역

| 구 분                  |                  | 시설 주요내역 및 규격(규모)                  | 비 고                 |
|----------------------|------------------|-----------------------------------|---------------------|
| 건 축 면 적              |                  | 건평 21,667㎡(6,554평) / 지하1층, 지상4층   | -                   |
| 종합체육관                | 제1체육관<br>(종합플로어) | 농구코트 3면 크기                        | 14,708㎡<br>(4,449평) |
|                      | 제2체육관<br>(실내수영장) | 50m×8레인                           |                     |
|                      | 제3체육관<br>(테니스장)  | 테니스코트 2면 크기                       |                     |
|                      | 제4체육관<br>(개별종목실) | 역도·펜싱·탁구·유도·론볼장<br>체력단련실          |                     |
| 생활관<br>(숙소, 식당, 사무실) |                  | 2인용 72실(144명 수용)<br>식당, 주방, 관리사무실 | 6,480㎡<br>(1,960평)  |
| 운동장<br>(육상장, 축구장)    |                  | 육상장 : 트랙, 투척·도약장<br>축구장 : 훈련용 잔디  | 23,800㎡<br>(7,200평) |
| 기타시설                 |                  | 조경, 정문                            | 479㎡<br>(145평)      |

※ 자료 : 대한장애인체육회(2010)

표 7-23 | 이천장애인체육종합훈련원의 종목별 공간사용계획(14개 종목 활용)

| 시 설 명 | 사 용 종 목                              | 비 고   |
|-------|--------------------------------------|-------|
| 제1체육관 | 휠체어농구, 배구, 배드민턴, 보치아, 휠체어력비          | 5개 종목 |
| 제2체육관 | 수영 / 타종목 기초체력훈련                      | 1개 종목 |
| 제3체육관 | 테니스 / 타종목 공동사용                       | 1개 종목 |
| 제4체육관 | 역도 · 펜싱 · 탁구 · 유도 · 골볼 / 체력단련실(공동사용) | 5개 종목 |
| 운 동 장 | 육상, 축구, 타종목 기초체력훈련                   | 2개 종목 |

※ 사격, 양궁, 론볼, 사이클 종목은 지자체 시설을 활용한 촌외시설로 운영  
 ※ 2010 밴쿠버 동계 장애인올림픽경기대회 대비 컬링 종목의 경우 훈련시설의 설비 어려움으로 수영장시설에 아이스링크를 설치하여 훈련

### 3. 국제교류

대한장애인체육회 설립 이전에는 국제장애인올림픽위원회(IPC) 등 각종 국제장애인체육기구에 한국장애인복지진흥회가 가입하여 장애인체육 관련 교류 활동을 하였으나 통합관리가 이루어지지 못하고 정보교류가 부족하여 변화하는 국제장애인체육계에 능동적인 대처를 하지 못했다. 이에 따라 대한올림픽위원회(KOC)와 같은 기능과 역할을 수행할 기구의 필요성 요구에 따라 대한장애인올림픽위원회(KPC, 2006년 5월 12일)가 설립되어 그 역할을 담당하고 있다. KPC는 국제장애인올림픽위원회 등 국제스포츠기구에 대해 한국을 대표하며, 국제교류 및 국제대회 · 회의 참가 등의 사업을 담당하고 있다.

표 7-24 | 국제장애인스포츠기구 가입현황

|  |   |
|--|---|
| - 대한장애인체육회<br>(대한장애인올림픽위원회) 가입 기구  | <ul style="list-style-type: none"> <li>• 국제장애인올림픽위원회(IPC)</li> <li>• 아시아장애인올림픽위원회(APC)</li> <li>• 국제뇌성마비인경기연맹(CP-ISRA)</li> </ul>                                     |
| - 기타 단체 가입 기구 <ul style="list-style-type: none"> <li>• 대한농아인체육연맹</li> <li>• 한국시각장애인스포츠연맹</li> <li>• 대한민곡상이군경회</li> <li>• 한국지적장애인스포츠연맹</li> </ul> | <ul style="list-style-type: none"> <li>• 국제농아인스포츠경기연맹(ICSD)</li> <li>• 국제시각장애인경기연맹(IBSA)</li> <li>• 국제휠체어및절단장애인스포츠협회(WAS)</li> <li>• 국제지적장애인경기연맹(INAS-FID)</li> </ul> |

※ ISMWSF와 ISOD는 2004년 IWAS(국제휠체어절단장애인스포츠협회)로 명칭이 변경되어 통합  
 ※ 아시아 · 태평양장애인경기연맹(FESPIC)은 2006년 APC로 통합출범  
 ※ 자료 : 대한장애인체육회(2010) 내부자료

### 1) 장애인올림픽경기대회(Paralympics)

장애인올림픽경기대회의 기본 이념은 스포츠를 통한 국가 간의 우정과 이해의 증진을 바탕으로 인류의 평화에 이바지하고자 하는 올림픽경기대회 이념과 장애인 복지의 개념을 조화시킨 것이다. 즉, 올림픽경기대회가 인종, 국가, 정치, 문화 및 이념을 초월한 인간의 건강 증진과 스포츠를 통한 인류의 화합, 나아가 인간의 무한한 잠재능력을 신장시키기 위한 범세계적인 축제로서 세계 젊은이들의 힘과 기록의 제전이라면, 장애인올림픽경기대회는 인간의 평등을 확인하는 대회이며, 인간능력의 한계를 뛰어 넘는 감격의 대축제이다.

#### (1) 하계장애인올림픽경기대회

1960 로마 하계올림픽경기대회 때부터 시작된 장애인올림픽경기대회(Paralympics)는 1988 서울 장애인올림픽경기대회를 계기로 일반 올림픽경기대회 개최 도시의 동반 개최로 자리를 잡게 되었다. 동반 개최는 이후 국제관례로 이어져 오다가 모든 장애인스포츠를 조직 관리하고 조정하기 위한 국제장애인스포츠기구인 국제장애인올림픽위원회(IPC)가 설립(1997년)된 이후, 2001년 6월 19일에 독일 IPC 본부에서 IOC와 IPC간의 대회 개최에 관한 협약이 체결되었다. 이에 올림픽경기대회를 유치한 국가는 반드시 장애인올림픽경기대회를 개최해야 한다는 협약 내용에 따라 장애인올림픽경기대회를 동반 개최하고 있다. 우리나라는 1968년 텔아비브(이스라엘) 장애인올림픽경기대회에 처음 참가한 이후 지속적인 경기력 향상을 통해 지난 2008년 베이징(중국) 장애인올림픽경기대회에는 다양한 종목에 걸쳐 메달을 획득하였고, 이전 장애인체육종합훈련원의 개원에 맞추어 향후 과학적인 훈련시스템의 도입으로 2012년 런던(영국) 장애인올림픽경기대회에서는 더 많은 메달과 성과를 기대하고 있다.

#### (2) 동계장애인올림픽경기대회

동계장애인올림픽경기대회는 1976년 스웨덴 외른셴드스비크(Sweden-Ornskoldsvik)에서 처음으로 개최되었다. 하계장애인올림픽경기대회가 올림픽경기대회 개최국가에서 관례적으로 개최되는데 비해 동계장애인올림픽경기대회는 환경적 요인으로 주로 유럽지역에서 개최되어 왔다. 그러나 1992년 프랑스 알베르빌(Tignes-Albertville)에서 열린 제5회 장애인올림픽경기대회를 계기로 동계올림픽경기대회 개최 국가에서 동반 개최하는 것이 관례가 되어 1994년 노르웨이 릴레함메르(Lillehammer), 1998년 일본 나가노(Nagano) 장애인올림픽경기대회는 동계올림픽경기대회 개최지에서 개최되었다. 2002년 미국 솔트레이크시티에서 개최된 제8회 동계장애인올림픽경기대회부터는 동계올림픽경기대회조직위원회와의 유기적 협력 체제를 통하여 동일 조직 안에서 조직, 인력, 물자, 시설 등을 그대로 승계하여 동반 개최하는 것이 의무화됨으로써 동계장애인올림픽경기대회의 기반을 확고히 구축하게 되었다. 특히, 2010 밴쿠버 동계장애인올림픽경기대회 컬링 종목에서 최초 단체전 은메달을 획득하는 쾌거를 올려 향후 지속적인 해외 전지훈련을 통한

연중 기술 강화 훈련, 선수 저변 확대 및 최신 장비 보급 등의 필요성을 입증한 대회라 할 수 있다.

표 7-25 | 하계장애인올림픽경기대회 개최현황 및 한국 참가성적

| 회수 | 연도   | 개최장소           | 참가장애                                | 규 모                | 한국 선수단 입상 현황 |                  |             | 비 고           |  |
|----|------|----------------|-------------------------------------|--------------------|--------------|------------------|-------------|---------------|--|
|    |      |                |                                     |                    | 종목           | 임원/선수            | 결과          |               |  |
| 1  | 1960 | 로마<br>(이탈리아)   | 척수장애                                | 23개국<br>(550명)     | -            | -                | -           | -             |  |
| 2  | 1964 | 동경<br>(일본)     | 척수장애                                | 22개국<br>(515명)     | -            | -                | -           | -             |  |
| 3  | 1968 | 텔아비브<br>(이스라엘) | 척수장애                                | 29개국<br>(1,100명)   | 2            | 10<br>(4/6)      | -           | 처음 참가         |  |
| 4  | 1972 | 하이델베르크<br>(독일) | 척수장애                                | 44개국<br>(1,400명)   | 2            | 16<br>(6/10)     | 금4/은2/동1    | 첫 메달 획득       |  |
| 5  | 1976 | 토론토<br>(캐나다)   | 절단 및 기타장애<br>척수장애/시각장애              | 42개국<br>(2,660명)   | 2            | 11<br>(4/7)      | 금1/은2/동1    | 종합27위         |  |
| 6  | 1980 | 안헴<br>(네덜란드)   | 절단 및 기타장애<br>척수장애/시각장애<br>뇌성마비      | 42개국<br>(3,406명)   | 2            | 15<br>(5/10)     | 금2/은2/동1    | 종합26위         |  |
| 7  | 1984 | 뉴욕<br>(미국)     | 뇌성마비/시각장애<br>절단 및 기타장애              | 45개국<br>(2,500명)   | 6            | 25<br>(11/14)    | 동1          | 동반개최<br>종합37위 |  |
|    |      | 에일즈버리<br>(영국)  | 척수장애                                | 45개국<br>(1,422명)   | 2            | 24<br>(12/12)    | 은2/동1       |               |  |
| 8  | 1988 | 서울<br>(한국)     | 절단 및 기타장애<br>척수장애/뇌성마비<br>시각장애      | 61개국<br>(4,103명)   | 16           | 366<br>(130/236) | 금40/은35/동19 | 종합<br>7위      |  |
| 9  | 1992 | 바르셀로나<br>(스페인) | 절단 및 기타장애<br>척수장애/뇌성마비<br>시각장애      | 82개국<br>(4,242명)   | 10           | 92<br>(27/65)    | 금11/은15/동18 | 종합<br>12위     |  |
| 10 | 1996 | 애틀랜타<br>(미국)   | 절단 및 기타장애<br>척수장애/뇌성마비<br>시각장애      | 103개국<br>(4,750명)  | 13           | 92<br>(28/64)    | 금13/은2/동15  | 종합<br>12위     |  |
| 11 | 2000 | 시드니<br>(호주)    | 절단 및 기타장애<br>척수장애/뇌성마비<br>시각장애/정신지체 | 123개국<br>(6,032명)  | 13           | 119<br>(30/89)   | 금18/은7/동7   | 종합<br>9위      |  |
| 12 | 2004 | 그리스<br>(아테네)   | 절단 및 기타장애<br>척수장애/뇌성마비<br>시각장애/정신지체 | 136개국<br>(6,274명)  | 13           | 123<br>(41/82)   | 금11/은11/동6  | 종합<br>16위     |  |
| 13 | 2008 | 베이징<br>(중국)    | 절단 및 기타장애<br>척수장애/뇌성마비<br>시각장애/정신지체 | 147개국<br>(7,000여명) | 13           | 131<br>(54/77)   | 금10/은8/동13  | 종합<br>13위     |  |
| 14 | 2012 | 런던<br>(영국)     | 개최 예정                               |                    |              |                  |             |               |  |

※ 자료 : 대한장애인체육회(2009). 제13회 베이징 장애인올림픽경기대회 참가보고서

| 표 7-26 | 동계장애인올림픽경기대회 개최현황 및 한국 참가성적

| 회수 | 연도   | 개최지          | 참가장애       | 참가국가 | 대회규모<br>(선수) | 한국선수단      |                   | 비고                  |
|----|------|--------------|------------|------|--------------|------------|-------------------|---------------------|
|    |      |              |            |      |              | 선수<br>(여자) | 성적                |                     |
| 1  | 1976 | 외른실드스비크(스웨덴) | 시각<br>기타장애 | 14   | 250          | -          | -                 | -                   |
| 2  | 1980 | 게일로(노르웨이)    | 전 장애인      | 18   | 350          | -          | -                 | -                   |
| 3  | 1984 | 인스부르크(오스트리아) | 전 장애인      | 22   | 457          | -          | -                 | -                   |
| 4  | 1988 | 인스부르크(오스트리아) | 전 장애인      | 22   | 397          | -          | -                 | -                   |
| 5  | 1992 | 티뉴-알베르빌(프랑스) | 전 장애인      | 25   | 475          | 2          | -                 | 첫 참가                |
| 6  | 1994 | 릴리함메르(노르웨이)  | 전 장애인      | 31   | 492          | 2          | -                 | -                   |
| 7  | 1998 | 나가노(일본)      | 전 장애인      | 32   | 571          | 4(1)       | -                 | -                   |
| 8  | 2002 | 솔트레이크시티(미국)  | 전 장애인      | 36   | 416          | 6(1)       | 종합<br>21위<br>(은1) | 알파인스키<br>개인<br>첫 메달 |
| 9  | 2006 | 토리노(이탈리아)    | 전 장애인      | 39   | 486          | 3          | -                 | -                   |
| 10 | 2010 | 밴쿠버(캐나다)     | 전 장애인      | 44   | 505          | 25<br>(2)  | 종합<br>18위<br>(은1) | 컬링<br>단체전<br>첫 메달   |
| 11 | 2014 | 소치(러시아)      | 개최 예정      |      |              |            |                   |                     |

※ 자료 : 국제장애인올림픽위원회(IPC) 공식홈페이지(2010). <http://www.paralympic.org>

## 2) 장애인 아시아경기대회

극동 및 아시아남태평양 장애인경기대회(FESPIC Games ; The Far East and South Pacific Games for the Disabled)는 아시아 지역과 남태평양지역의 여러 나라들이 모여서 4년마다 개최하는 스포츠 행사였다. 1970년 인도네시아 YPOC단체는 아세안 5개국(인도네시아, 필리핀, 말레이시아, 태국, 싱가포르)을 회원으로 하여 장애인 재활사업을 목적으로 한 스포츠 전담기구 설립의 필요성을 주창하고 가칭 ASSOD(아시안장애인스포츠기구) 설립을 관계국에 건의하여 긍정적인 반응을 얻었다. 또한 일본 오이타의 유다가 나카무라 박사는 설립될 장애인스포츠 기구의 회원을 아세안 5개국뿐만 아니라 극동 및 남태평양 지역으로 확대할 것을 건의하여 이에 대한 최종 합의를 하고 1974년 10월 8일 일본 오이타에 본부를 둔 아시아·태평양 장애인경기연맹(FESPIC Federation)을 정식 발족하였다. 그러나 국제장애인올림픽위원회가 추구하는 지역위원회 설립에 따라 아시아장애인올림픽위원회(APC)로 병합(2006)되면서 2010년 12월 개최된 광저우(중국) 대회부터는 장애인 아시아경기대회로 새롭게 명칭을 바꾸었다.

| 표 7-27 | 역대 아·태 장애인경기대회(향후 장애인아시아경기대회) 개최 및 참가현황

| 회수 | 개최년도 | 개최지           | 대회규모<br>(국가/선수) | 한국선수단 참가 현황      |                 |      |
|----|------|---------------|-----------------|------------------|-----------------|------|
|    |      |               |                 | 인원<br>(선수/임원)    | 메달획득<br>(금/은/동) | 종합순위 |
| 1  | 1975 | 오이타(일본)       | 18/973          | -                | -               | -    |
| 2  | 1977 | 파라마타(호주)      | 16/430          | 6                | 6/·/1           | -    |
| 3  | 1982 | 홍콩(홍콩)        | 23/744          | 11               | 8/4/3           | -    |
| 4  | 1986 | 수라카르타(인도네시아)  | 19/834          | 76<br>(62/14)    | 40/19/9         | -    |
| 5  | 1989 | 고베(일본)        | 41/1,648        | 114<br>(78/36)   | 73/29/29        | 4위   |
| 6  | 1994 | 북경(중국)        | 45/2,081        | 131<br>(93/38)   | 48/28/17        | 3위   |
| 7  | 1999 | 방콕(태국)        | 42/2,500        | 137<br>(104/33)  | 31/26/27        | 4위   |
| 8  | 2002 | 부산(한국)        | 40/2,268        | 425<br>(303/122) | 63/67/60        | 2위   |
| 9  | 2006 | 쿠알라룸푸르(말레이시아) | 47/3,000        | 256<br>(166/90)  | 58/42/43        | 3위   |
| 10 | 2010 | 광저우(중국)       | 41/5,000        | 300<br>(198/102) | 27/43/33        | 3위   |

※ 자료 : 대한장애인체육회(2010) 내부자료, 2010년부터 장애인 아시아경기대회로 개편

### 3) 종목별세계선수권대회 및 기타국제대회

종목별로 개최되는 세계선수권대회는 장애인올림픽경기대회 다음으로 가장 큰 국제대회이다. 기록적 측면에서도 장애인올림픽경기대회를 능가하고 있다. 종목별세계선수권대회는 대부분 장애인올림픽경기대회 중간년도에 개최된다.

2010년 국제대회 국내개최는 서울국제휠체어마라톤대회 등 총 3개 대회였으며, 국제대회 참가는 IPC 월드컵노르딕스키대회 등 총 13개 대회에 참가하여 장애인올림픽경기대회 출전권 획득 및 경기력 향상 등의 성과를 거두었다.

| 표 7-28 | 2010년도 국내개최 국제대회 및 국제대회 참가 현황

| 구분 | 대 회 명 | 대회기간             | 대회장소                           | 대회규모<br>참가 인원(선수/임원) |                                   |
|----|-------|------------------|--------------------------------|----------------------|-----------------------------------|
| 개최 | 1     | 서울국제휠체어마라톤대회     | 4.29~5.2                       | 서울                   | 13개국 2,600명<br>(금2, 은2)           |
|    | 2     | ITF휠체어테니스시리즈대회   | 5.18~22<br>5.25~29<br>5.31~6.3 | 서울<br>대구<br>부산       | 15개국 200명<br>10개국 80명<br>6개국 100명 |
|    | 3     | ITTF세계탁구선수권대회    | 10.25~11.3                     | 광주                   | 45개국 420명<br>(금4, 은4, 동4)         |
| 참가 | 1     | IPC월드컵노르딕스키대회    | 1.26~2.7                       | 프랑스 / 독일             | 5(2-3)                            |
|    | 2     | IPC월드컵알파인스키대회    | 2.24~3.6                       | 미국 - 콜로라도            | 4(2-2)                            |
|    | 3     | IBSA유도세계선수권대회    | 3.25~3.27                      | 터키 - 안탈야시            | 9(6-3)(금1)                        |
|    | 4     | ITF휠체어테니스세계선수권대회 | 5.3~5.9                        | 터키 - 안탈리아            | 10(6-4)                           |
|    | 5     | CPISRA보치아세계선수권대회 | 5.30~6.10                      | 포르투갈 - 리스본           | 16(8-8)(금3)                       |
|    | 6     | IPC육상선수권대회       | 6.28~6.30                      | 튀니지                  | 15(11-4)                          |
|    | 7     | IPC요트세계선수권대회     | 7.6~7.16                       | 네덜란드 - 메데미블릭         | 10(6-4)                           |
|    | 8     | WOVD세계좌식배구선수권대회  | 7.8~7.19                       | 미국 오클라호마             | 16(12-4)                          |
|    | 9     | IPC사격세계선수권대회     | 7.15~25                        | 크로아티아                | 20(14-6)<br>(금8, 은8, 동3)          |
|    | 10    | IPC역도세계선수권대회     | 7.25~7.31                      | 말레이시아 - KL           | 14(10-4)                          |
|    | 11    | UCI사이클세계선수권대회    | 7.29~8.8                       | 콜롬비아 - 칼리            | 10(6-4)                           |
|    | 12    | IAS휠체어펜싱세계선수권대회  | 11.5~11.13                     | 프랑스 - 파리             | 10(6-4)                           |
|    | 13    | IPC휠체어댄스세계선수권대회  | 11.6~11.7                      | 독일                   | 17(12-5)(5위)                      |

#### 4) 농아인올림픽대회(데플림픽 대회)

청각장애인을 위한 스포츠기구는 여러 국가에서 1차 대전 이전에 조직되었지만(독일의 경우 1888년 베를린에서 최초의 청각장애인스포츠기구가 발족됨) 1924년 이전까지는 그다지 큰 활동을 하지 못하였다.

1924년 프랑스 파리에서 하계 국제청각장애인경기대회(International Games for the Deaf / International Silent Games)로 시작된 농아인올림픽대회(Deaflympics)는 1969년 제11회 유고 베오그라드(Belgrade) 대회부터 청각장애인월드게임(World Games for the Deaf)으로 개최되던 것이 2001년 제19회 이탈리아 로마 대회부터 지금의 Deaflympics라는 명칭을 사용하고 있다. 또한, 1949년 시작된 동계 대회는 1949년 4회 스위스 몬타나(Montana) 대회부터 하계 대회 개최년도 중간년도에 개최되고 있다. 동·하계 농아인올림픽대회는 매 4년마다 개최되는 청각장애인들이 참가하는 올림픽대회로서 스포츠를 통한 심신 단련과 친목 도모 및 유대 강화를 목적으로 하고 있다.

우리나라는 1985년 미국 로스앤젤레스에서 개최된 제15회 대회에 처음으로 선수단을 파견하였고, 제16회 대회에서는 29명(선수 21, 임원 8)의 선수단 참가, 제17회 대회에는 육상, 축구, 사이클, 탁구 4개 종목 36명(선수 25, 임원 11)의 선수단을 파견하였으나 입상을 하지 못하였다.

이후 덴마크 코펜하겐에서 개최된 제18회 대회에는 육상, 축구, 탁구, 볼링, 배드민턴 등 5개 종목에 40명의 선수단이 참가하여 대회 참가 처음으로 육상 남자 100m 채경완 선수와 배드민턴 여자단식의 박혜연 선수가 각각 동메달을 획득하였다.

회원국은 2009년 현재 104개국이며, 한국은 1984년 6월 1일 네덜란드에서 개최된 집행위원회에서 정식 회원국으로 가입하였다.

경기종목으로는 육상, 배드민턴, 농구, 비치발리볼, 볼링, 사이클, 축구, 유도, 가라데, 산악자전거, 오리엔티어링, 사격, 수영, 탁구, 태권도, 테니스, 배구, 레슬링 자유형, 레슬링 그레코로만형 등 19개 종목(동계 - 알파인스키, 크로스컨트리, 컬링, 아이스하키, 스노보드 등 5개 종목)이 있고, 참가 자격은 국제 연맹의 규정에 따른 아마추어로서 잘 들리는 쪽의 귀의 청력상실 정도가 55데시벨(dB) 이상인 청각장애인만 참가할 수 있으며, 연령 제한은 없다.

우리나라는 2009년 제21회 타이베이 하계대회에 총 94명(선수 63, 임원 31)이 참가하여 금 14, 은 13, 동 7의 메달을 획득, 종합 3위로 역대 최고의 성적을 거두었다.

한편, 2011년 동계대회는 체코에서 개최될 예정이었으나 내부 사정으로 인하여 개최되지 않았고, 2013년 제22회 하계대회는 그리스 아테네에서 개최될 예정이다.



| 표 7-29 | 역대 하계농아인올림픽대회 개최 및 참가현황

| 회수  | 개최년도 | 개 최 지         | 대회규모<br>(국가/선수) | 한국선수단 참가현황     |                 |          |
|-----|------|---------------|-----------------|----------------|-----------------|----------|
|     |      |               |                 | 인 원<br>(임원/선수) | 메달획득<br>(금/은/동) | 종합<br>순위 |
| 1회  | 1924 | 파리(프랑스)       | 9/145           | -              | -               | -        |
| 2회  | 1928 | 암스테르담(네덜란드)   | 10/210          | -              | -               | -        |
| 3회  | 1931 | 뉴렌베르그(독일)     | 14/316          | -              | -               | -        |
| 4회  | 1935 | 런던(영국)        | 12/293          | -              | -               | -        |
| 5회  | 1939 | 스톡홀름(스웨덴)     | 13/264          | -              | -               | -        |
| 6회  | 1949 | 코펜하겐(덴마크)     | 14/405          | -              | -               | -        |
| 7회  | 1953 | 브뤼셀(벨기에)      | 16/524          | -              | -               | -        |
| 8회  | 1957 | 밀라노(이탈리아)     | 25/625          | -              | -               | -        |
| 9회  | 1961 | 헬싱키(핀란드)      | 24/595          | -              | -               | -        |
| 10회 | 1965 | 워싱턴(미국)       | 27/697          | -              | -               | -        |
| 11회 | 1969 | 베오그라드(유고슬라비아) | 33/1,183        | -              | -               | -        |
| 12회 | 1973 | 말뫼(스웨덴)       | 32/1,061        | -              | -               | -        |
| 13회 | 1977 | 부쿠레슈티(루마니아)   | 32/1,118        | -              | -               | -        |
| 14회 | 1981 | 쾰른(독일)        | 32/1,213        | -              | -               | -        |
| 15회 | 1985 | 로스앤젤레스(미국)    | 29/1,053        | 19(9/10)       | -               | -        |
| 16회 | 1989 | 크라이스트처치(뉴질랜드) | 30/959          | 30(8/22)       | -               | -        |
| 17회 | 1993 | 소피아(불가리아)     | 51/1,705        | 36(11/25)      | -               | -        |
| 18회 | 1997 | 코펜하겐(덴마크)     | 62/2,068        | 40(11/29)      | · / · / 2       | 38위      |
| 19회 | 2001 | 로마(이탈리아)      | 71/2,405        | 44(16/28)      | 4/ 4/ 4         | 11위      |
| 20회 | 2005 | 멜버른(호주)       | 80/4,000        | 50(15/35)      | 6/ 5/ 5         | 10위      |
| 21회 | 2009 | 타이페이(대만)      | 77/2,493        | 94(31/63)      | 14/13/7         | 3위       |
| 22회 | 2013 | 아테네(그리스)      | 개최예정            | 참가예정           |                 |          |

※ 자료 : Deaflympics (<http://www.deaflympics.com>) / 대한장애인체육회(2010)

### 5) 스페셜올림픽세계대회

1963년 Eunice Kennedy Shriver가 지적장애인들을 위한 5주간 여름 캠프를 시작했던 것이 계기가 되어 시작된 스페셜올림픽세계대회는 1968년 7월 20일 Joseph P. Kennedy, Jr. 재단과 시카고 공원지구 공동 후원으로 제1회 하계대회가 개최되었다. 이 대회에는 미국 26개 주와 캐나다 선수 1,000명이 육상과 수영 경기대회에 참가하였고, 이듬해 비영리기구인 스페셜올림픽 법인이 설립되어 미국의 모든 주와 캐나다, 프랑스에서 스페셜올림픽세계대회 현장이 제정되는 계기가 되었다.

스페셜올림픽세계대회는 다른 스포츠 관련 대회와 다르게 참가선수들을 연령과 성별로 구분하여 편성한 후 디비전 경기를 통하여 수준별 결선 경기 조를 편성한다. 기록경기를 중심으로 디비전 경기의 기록과 수준별 결선 경기 기록을 비교하여 10%이상 초과한 경우 실격 처리한다. 모든 선수들 중 결선 경기의 1~3위를 한 선수들에게는 메달을 수여하며, 4~8위의 선수들에게는 리본을 수여한다. 등외나 실격 처리 당한 선수들에게도 참가 리본을 제공한다. 현재는 미국을 제외한 국가에서도 스페셜올림픽위원회 설립하였고, 미국 내에서는 각 주별로 스페셜올림픽위원회를 설립하여 이를 인정하고 있다. 즉, 전세계적으로 170여개국 3만명 이상의 선수와 코치, 자원봉사자들이 스페셜올림픽세계대회에 참가하며, 하계와 동계에 걸쳐 4년에 한번씩 대회를 개최하고 있다. 우리나라는 1979년 제5회 뉴욕(미국) 하계대회에 처음 참가하였고, 이후 지속적인 참가를 통하여 좋은 성적을 나타내고 있다. 차기 동계대회인 2013 스페셜올림픽세계대회는 강원도 평창에서 개최할 예정이며, 105개국 3,300여명의 선수단이 참가할 계획이다.

표 7-30 | 하계스페셜올림픽세계대회 개최 및 참가현황

| 회수  | 개최<br>년도 | 개 최 지       | 대회 구분 | 대회규모<br>(국가/선수) | 한국선수단 참가현황     |                 |
|-----|----------|-------------|-------|-----------------|----------------|-----------------|
|     |          |             |       |                 | 인 원<br>(임원/선수) | 메달획득<br>(금/은/동) |
| 1회  | 1968     | 시카고(미국)     | 하계    | 2/1,000         | -              | -               |
| 2회  | 1970     | 시카고(미국)     | 하계    | 4/2,000         | -              | -               |
| 3회  | 1972     | 로스앤젤레스(미국)  | 하계    | -/2,500         | -              | -               |
| 4회  | 1975     | 미시건(미국)     | 하계    | -/3,200         | -              | -               |
| 5회  | 1979     | 뉴욕(미국)      | 하계    | 20/3,500        | -              | -               |
| 6회  | 1983     | 루이지애나(미국)   | 하계    | -/4,000         | -              | -               |
| 7회  | 1987     | 인디애나(미국)    | 하계    | 70/4,700        | -              | -               |
| 8회  | 1991     | 미네아폴리스(미국)  | 하계    | 100/6,000       | -              | -               |
| 9회  | 1995     | 코네티컷(미국)    | 하계    | 143/7,000       | -              | -               |
| 10회 | 1999     | 노스캐롤라이나(미국) | 하계    | 150/7,000       | 30(8/22)       | -               |
| 11회 | 2003     | 더블린(아일랜드)   | 하계    | 150/6,500       | 40(11/29)      | · / · / 2       |
| 12회 | 2007     | 상하이(중국)     | 하계    | 160/-           | 50(15/35)      | 6/ 5/ 5         |
| 13회 | 2011     | 아테네(그리스)    | 하계    | 6. 25~7.4 개최 예정 |                |                 |

※ 자료 : 대한장애인체육회(2010), Special Olympics(<http://www.specialolympics.org>)

| 표 7-31 | 동계스페셜올림픽세계대회 개최 및 참가현황

| 회수  | 개최<br>년도 | 개 최 지        | 대회 구분 | 대회규모<br>(국가/선수) | 한국선수단 참가현황     |                 |
|-----|----------|--------------|-------|-----------------|----------------|-----------------|
|     |          |              |       |                 | 인 원<br>(임원/선수) | 메달획득<br>(금/은/동) |
| 1회  | 1977     | 콜로라도(미국)     | 동계    | -/500           | -              | -               |
| 2회  | 1981     | 버몬트(미국)      | 동계    | -/600           | -              | -               |
| 3회  | 1985     | 유타(미국)       | 동계    | 14/-            | -              | -               |
| 4회  | 1989     | 네바다(미국)      | 동계    | 18/1,000        | -              | -               |
| 5회  | 1993     | 잘츠부르크(오스트리아) | 동계    | 50/1,600        | -              | -               |
| 6회  | 1997     | 토론토(캐나다)     | 동계    | 73/2,000        | 19(9/10)       | -               |
| 7회  | 2001     | 앵커리지(미국)     | 동계    | 70/1,800        | 36(11/25)      | -               |
| 8회  | 2005     | 나가노(일본)      | 동계    | 84/2,600        | 44(16/28)      | 4/ 4/ 4         |
| 9회  | 2009     | 아이다호(미국)     | 동계    | 100/2,750       | 94(31/63)      | 14/13/7         |
| 10회 | 2013     | 평창(대한민국)     | 동계    | 개최 예정           |                |                 |

※ 자료 : 대한장애인체육회(2010), Special Olympics(<http://www.specialolympics.org>)

#### ● 4. 전문인력 양성 및 지원

2008년 시작된 스포츠 외교 인재 육성을 위한 IPC 인턴십 파견(체육인재육성재단 지원) 사업은 독일 본 소재 IPC 본부에 1명을 파견하여 향후 국제 외교 인력으로서의 역량을 강화하고자 하였다(표 7-32 참조).

또한, 2010년 장애인체육스포츠아카데미는 KPC 장애인체육행정·정책 실무자 양성교육으로 총 60시간에 걸쳐 국내외 장애인스포츠 변천과정, 스포츠영어, 스포츠등급분류, 스포츠대회, 스포츠행사기획론, 스포츠정책론 등의 교육을 시행하였다.

| 표 7-32 | 2010년도 장애인체육스포츠아카데미

| 구분       | KPC 국제스포츠 아카데미 운영   | 비고   |
|----------|---|------|
| 대상       | <ul style="list-style-type: none"> <li>• 국가대표출신 선수 및 지도자</li> <li>• 특수체육 전공자 및 학계 관계자</li> <li>• 장애인체육단체 임직원 등 국제 스포츠외교 교육지원이 필요한 자</li> </ul>  | -    |
| 교육기간     | 2010. 8. 16 ~ 8. 25   | 60시간 |
| 교육장소     | 한국체육대학교 체육과학관   | -    |
| 교육내용     | <ul style="list-style-type: none"> <li>• 스포츠외교 : 스포츠외교 및 개론, 국제스포츠정책론, 스포츠외교 마케팅, 스포츠외교 프레젠테이션 방법론, 스포츠행사 기획론 등</li> <li>• 장애인스포츠 전문교육 : 국내외 장애인스포츠 변천과정, 국제장애인스포츠기구, 국제장애인경기대회, 국제장애인스포츠분류 등</li> <li>• 외국어 교육 : 생활영어, 원어민회화, 스포츠영어 등</li> </ul> | -    |
| 수료인원     | 22명(총 30명 중)  | -    |
| 우수교육생 선정 | 10명(성적우수자 - 평가시험 및 출석)  | -    |

한편, 2010년 장애인스포츠지도자 양성사업 또한 2008년과 2009년에 이어 서울, 경기, 충남, 경북, 부산, 광주 6개 권역 대학과 연계하여 추진되었고, 대상자의 편의를 고려한 주말 위주 80여 시간의 연수교육을 진행하였다.

| 표 7-33 | 2010년도 장애인스포츠지도자 양성

| 순 | 시·도 | 연계대학    | 연수기간             | 연수과목(시간) |        |        | 수료인원(명) |
|---|-----|---------|------------------|----------|--------|--------|---------|
|   |     |         |                  | 계        | 이론     | 실기     |         |
| - | -   | -       | -                | 계        |        |        | 314     |
| 1 | 서울  | 한국체육대학교 | 2010.12.04~12.19 | 16(82)   | 10(42) | 6(40)  | 50      |
| 2 | 경기  | 용인대학교   | 2010.11.19~12.11 | 19(80)   | 9(40)  | 10(40) | 50      |
| 3 | 충남  | 나사렛대학교  | 2010.11.12~12.04 | 22(82)   | 11(42) | 11(40) | 49      |
| 4 | 경북  | 영남대학교   | 2010.11.13~12.18 | 25(80)   | 11(40) | 14(40) | 60      |
| 5 | 부산  | 부산대학교   | 2010.11.20~12.19 | 22(80)   | 14(40) | 8(40)  | 50      |
| 6 | 광주  | 호남대학교   | 2010.12.01~12.22 | 22(80)   | 11(40) | 11(40) | 55      |

2010년 국제심판 및 등급분류사 양성사업은 휠체어농구, 사격, 스키, 육상, 컬링, 탁구, 펜싱 등 18개 종목 관련 214명을 대상으로 사업이 진행되었고(등급분류사 169명, 심판 45명), 향후 전문인력 양성사업의 질적 제고를 위해서는 지속적인 양성 및 지원 로드맵을 계획하고 추진할 필요가 있다.

| 표 7-34 | 2010년도 국제심판·등급분류사 양성사업 현황

| 종목    | 등급분류사 | 국제심판 | 계   |
|-------|-------|------|-----|
| 휠체어농구 | 2     | 7    | 9   |
| 사격    | 3     | 12   | 15  |
| 스키    | 5     | -    | 5   |
| 육상    | 3     | -    | 3   |
| 컬링    | 7     | -    | 7   |
| 탁구    | 89    | 10   | 99  |
| 펜싱    | 1     | -    | 1   |
| 보치아   | 1     | 2    | 3   |
| 볼링    | 2     | -    | 2   |
| 배드민턴  | 1     | -    | 1   |
| 축구    | 24    | 1    | 25  |
| 테니스   | -     | 2    | 2   |
| 조정    | 2     | 1    | 3   |
| 럭비    | 3     | 1    | 4   |
| 요트    | 1     | -    | 1   |
| 골볼    | 6     | 7    | 13  |
| 역도    | -     | 2    | 2   |
| 수영    | 19    | -    | 19  |
| 계     | 169   | 45   | 214 |

## 제4절 과제 및 발전방안

### 1. 추진정책의 평가

우리나라 장애인체육의 지속적인 발전을 위해 우리 부에서는 앞으로도 관련 정책 및 사업을 적극적으로 추진할 예정이다.

2010년 우리 부는 장애인체육 관련 다양한 정책 및 사업 지원을 하였고, 이를 통해 생활체육 분야에서 지속적인 참여인구 확대 및 어울림체육 환경을 마련하였고, 전문체육 분야에서는 벤쿠버 동계장애인올림픽경기대회 및 광저우 장애인아시아경기대회 참가를 통해 우수한 성적을 거두었으며, 이천장애인체육종합훈련원의 운영 지원을 통해 대표선수들의 안정적 훈련환경을 제공하였다.

이를 기반으로 2011년도에도 우리 부는 생활체육 참여인구의 지속적 확대를 위해 관련 시설 편의성 제고, 관련 교실 및 클럽 지원 확대, 정보공유를 통한 참여 유인 등의 사업을 적극 추진하도록 할 것이며, 과학적 훈련환경 조성을 통한 경기력 향상의 메카로 이천장애인체육종합훈련원을 적극 활용할 예정이다. 특히, 2012 런던 장애인올림픽경기대회를 대비한 국가대표 선수 지원 및 쿼터 획득을 위해 최선을 다하도록 지원할 예정이다.

아울러 대한장애인체육회 및 시·도지부, 가맹경기단체의 행정력 강화, 관련 예산 사용의 효율화 및 엄격성 부여 등을 통해 선수 및 지도자, 장애인체육인들을 위한 지원 기관으로서의 공신력을 강화하도록 할 예정이다.

### 2. 향후 중점 추진사업

2011년 중점 추진사업으로는 1) 찾아가는 장애인 생활체육서비스 운영 지원, 2) 어울림생활체육대회 지원, 3) 공공체육시설 내 장애인 편의시설 개선, 4) 「장애인차별금지법」에 의한 편의 제공, 5) 전국장애인체육대회 개최 지원, 6) 이천장애인체육종합훈련원 운영 지원 등이 있다.

첫째, 찾아가는 장애인 생활체육 서비스 운영 지원과 관련하여, 재가 및 중증 장애인에게 체육 활동 상담, 생활체육 프로그램 정보제공 및 현장방문 생활체육 지도 등을 통한 장애인 체육 저변 확대를 꾀하고, 효과적인 운동처방을 통한 장애인들의 건강유지 및 여가선용기회를 제공함으로써 장애인의 삶의 질을 개선하고자 한다.

둘째, 어울림생활체육대회 지원과 관련하여, 장애인과 비장애인이 함께 참가하는 어울림생활체육대회를 통한 장애인체육에 대한 이해 증진 및 장애인에 대한 인식을 개선하고자 한다.

셋째, 공공체육시설 내 장애인 편의시설 개선과 관련하여, 공공체육시설 장애인편의시설이 설

치되지 않거나, 형식적으로 설치되어 실제 장애인의 이용이 불가능한 경우가 많기 때문에 편의시설 개선을 통한 장애인 체육시설 활용도를 제고하고, 장애, 비장애 구분 없는 체육활동으로 사회 통합 실현에 기여하고자 한다.

넷째, 「장애인차별금지법」에 의한 편의 제공과 관련하여, 2010년과 2011년도 단계적 시행을 통해 '2010년도 지방체육 업무편람'에 따라 추진하되, 지자체는 2011년 신규사업에 대해서는 지자체의 사전절차 이행, 세부계획의 실효성 등을 면밀히 점검하여 집행상 비효율적인 요인이 발생하지 않도록 하며, 또한, 2012년 예산 계상 신청과 관련하여 예산이 누락되지 않도록 협조해야 할 것이다.

다섯째, 전국장애인체육대회 개최 지원과 관련하여, 전국장애인체육대회의 경우 지방 장애인 체육의 확대와 시·도별 균형적 발전 도모, 스포츠 활동을 통한 선수들의 경기력 향상 및 우수·신인선수 발굴, 장애인 편의시설 및 체육시설 확충으로 지방 체육환경 기반구축, 장애인체육에 대한 국민의 이해 증진 및 대국민 홍보의 목적으로 적극 지원할 예정이며, 전국장애학생체육대회의 경우 건전한 스포츠 활동을 통한 장애청소년들의 장애극복 의지와 사회적응력 신장, 장애청소년들의 재활 의욕고취 및 생활체육의 기틀 마련, 장애인과 비장애인이 더불어 사는 사회 환경 조성을 목적으로 적극 지원할 예정이다.

여섯째, 장애인전문체육시설 역할 수행을 위해 건립된 이천장애인체육종합훈련원의 운영 지원과 관련하여, 2011년부터 2013년까지 2단계 건립계획을 추진하고, 인적 인프라 구축을 통해 장애인 전문체육선수 경기력 향상에 이바지하도록 할 것이다. 또한, 장애인 생활체육 진흥기반 조성에도 기여할 수 있도록 할 예정이다.







## 제8장 체육시설

- 제1절 개 관
- 제2절 체육시설 조성정책
- 제3절 공공체육시설 지원 현황
- 제4절 공공체육시설 활용도 제고 및 관리·운영 효율화
- 제5절 태권도공원 조성
- 제6절 과제 및 발전방안

08  
Section

## 체육시설



## 제1절 개 관

## : 1. 체육시설의 개념

체육시설은 체육활동의 터전으로 운동을 통하여 건강과 즐거움을 추구하는 공간이다. 스포츠 프로그램 운영의 필수요건이며, 체육활동 참여에의 강력한 유인동기로 작용하기도 한다. 체육시설을 통해 인간은 건강과 체력을 증진하고, 다양한 욕구를 충족하게 되며, 경제적 부가가치를 생산하기도 한다. 인간의 사회적·경제적 활동에 직간접적으로 기여함으로써 체육시설은 중요한 사회간접자본(SOC)이자 직접생산재로서의 가치를 가진다.

체육시설은 학문적으로 매우 다양하게 정의되고 있다. 포괄적으로는 ‘운동에 필요한 물적인 여러 가지 조건을 인공적으로 정비한 시설과 용기구 및 용품을 포함한 조형물’로 정의함으로써 운동장소로서의 공간적 개념 뿐 아니라 용기구와 용품을 포함한 조형물까지로 그 의미를 확장하고 있다. 반면, 협의의 개념으로는 ‘운동학습을 위한 각종의 장소’로 규정함으로써 체육시설의 공간적 개념을 좀 더 부각시키고 있다. 그러나 체육시설은 ‘효과적이며, 보다 쾌활하고, 적합하며, 안전한 운동활동을 전제로 설치·관리되는, 일정한 공간적 범위를 가지는 물적 환경’으로 정의하는 것이 보다 보편적인 것으로 보인다.

「체육시설의 설치·이용에 관한 법률(이하 체시법)」 제2조제1호에서는 체육시설을 ‘체육활동에 지속적으로 이용되는 시설과 그 부대시설’로 정의하고 있다. 또한 「국민체육진흥법」 제2조에 따르면 체육은 ‘운동경기·야외운동 등 신체활동을 통하여 건전한 신체와 정신을 기르고 여가를 선용하는 것’으로 규정하고 있다. 따라서 체육시설의 법적 개념은 ‘건전한 신체·정신 함양과 여가 선용을 목적으로 운동경기·야외운동 등의 신체활동에 지속적으로 이용되는 시설과 그 부대시설’로 정의할 수 있다. 운동의 개념을 법령에 명시적으로 규정하고 있지는 않으나, 체시법시행령 별표 1에 운동종목에 따른 체육시설의 종류를 규정함으로써 법적 보호와 규제가 필요한 운동

종목과 시설형태의 종류를 한정하고 있다.

## ● 2. 체육시설의 종류

체시법 제3조 및 동법시행령 별표1은 체육시설을 운동종목 및 시설형태에 따라 구분하고 있다. 운동종목에 따라서는 골프장, 골프연습장, 궁도장, 게이트볼장 등 45개의 시설과 기타 국내 또는 국제적으로 행하여지는 운동종목의 시설로서 문화체육관광부장관이 정하는 것으로 규정하고 있다. 시설형태별로는 운동장, 체육관, 종합체육시설 등 세 가지 형태로 구분하고 있다. 운동종목과 시설형태별 체육시설의 종류는 다음의 (표 8-1)과 같다.

또한, 설치주체나 운영주체에 따라 공공체육시설과 민간체육시설로 구분하고 있다. 1994년 체시법이 개정되면서 공공체육시설이라는 용어가 법령에 공식적으로 사용되기 시작하였다. 체시법은 공공체육시설을 시설의 주요 이용자와 이용목적에 따라 전문체육시설, 생활체육시설, 직장체육시설 등 세 가지로 구분하고 있다.

전문체육시설은 국내·외 경기대회의 개최와 선수훈련 등에 필요한 운동장·체육관 등의 체육시설을 말하며, 체시법 제5조는 국가와 지방자치단체의 설치 의무를 규정하고 있다. 이에 따라 특별시·광역시 및 도에는 국제경기대회 및 전국규모의 종합경기대회를 개최할 수 있는 체육시설을, 시·군에는 시·군 규모의 종합경기대회를 개최할 수 있는 체육시설을 설치토록 하고 있다 (체시법시행령 제3조).

표 8-1 | 운동종목별·시설형태별 체육시설의 종류

| 구 분  | 체육시설의 종류   |
|------|--|
| 운동종목 | 골프장, 골프연습장, 궁도장, 게이트볼장, 농구장, 당구장, 라켓볼장, 럭비풋볼장, 롤러스케이팅장, 배구장, 배드민턴장, 벨로드롬, 볼링장, 봅슬레이장, 빙상장, 사격장, 세팍타크로장, 수상스키장, 수영장, 무도학원, 무도장, 스쿼시장, 스키장, 승마장, 썰매장, 씨름장, 아이스하키장, 야구장, 양궁장, 역도장, 에어로빅장, 요트장, 육상장, 자동차경주장, 조정장, 체력단련장, 체육도장, 체조장, 축구장, 카누장, 탁구장, 테니스장, 펜싱장, 하키장, 핸드볼장, 그 밖에 국내 또는 국제적으로 치러지는 운동종목의 시설로서 문화체육관광부장관이 정하는 것 |
| 시설형태 | 운동장, 체육관, 종합체육시설   |

※ 출처 : 체육시설의설치·이용에관한법률시행령 별표 1

생활체육시설은 국민이 거주지와 가까운 곳에서 쉽게 이용할 수 있는 체육시설로, 시·군·구에는 지역주민이 고루 이용할 수 있는 실내·외 체육시설을, 읍·면·동에는 지역주민이 고루 이용할 수 있는 실외체육시설을 국가와 지방자치단체로 하여금 설치·운영하도록 하고 있다(체시법 제6조, 동법시행령 제4조).

#### 〈생활체육시설의 설치기준(체시법 시행규칙 별표2)〉

##### 1. 시·군·구

체육관, 수영장, 볼링장, 체력단련장, 테니스장, 에어로빅장, 탁구장, 골프연습장, 게이트볼장 등의 실내·외 체육시설 중 지역주민의 선호도와 입지여건 등을 고려하여 설치

##### 2. 읍·면·동

테니스장, 배드민턴장, 운동장, 골프연습장, 게이트볼장, 롤러스케이트장, 체력단련장 등의 실외체육시설 중 지역주민의 선호도와 입지여건 등을 고려하여 설치

직장체육시설은 직장의 장이 직장인의 체육활동을 위하여 설치하는 체육시설로서, 상시근무하는 직장인이 500인 이상인 직장에는 체시법시행령 별표 1의 체육시설 중 2종류 이상의 체육시설을 설치하도록 하고 있다(체시법 제7조, 동법 시행령 제5조). 체시법 제8조는 전문체육시설 및 생활체육시설에 대하여 경기대회 개최 등에 지장이 없는 범위 안에서 지역주민이 이용할 수 있도록 개방하게 함으로써, 공적 이용이라는 공공체육시설로서의 성격과 역할을 명백히 하고 있다. 공공체육시설 현황은 (표 8-2)와 같다.

표 8-2 전국 시·도별 공공체육시설 현황

(단위 : 개소수)

| 시도<br>종목          | 전국     | 서울    | 부산  | 대구  | 인천  | 광주  | 대전  | 울산  | 경기    | 강원    | 충북  | 충남  | 전북  | 전남    | 경북    | 경남    | 제주  |
|-------------------|--------|-------|-----|-----|-----|-----|-----|-----|-------|-------|-----|-----|-----|-------|-------|-------|-----|
| 전국 계              | 15,179 | 2,582 | 727 | 358 | 751 | 340 | 293 | 230 | 2,612 | 1,112 | 552 | 797 | 859 | 1,139 | 1,154 | 1,384 | 289 |
| 육상경기장             | 210    | 3     | 3   | 4   | 2   | 3   | 3   | 4   | 32    | 25    | 13  | 12  | 14  | 23    | 28    | 28    | 13  |
| 축구경기장             | 607    | 62    | 20  | 17  | 15  | 10  | 11  | 22  | 113   | 38    | 15  | 14  | 57  | 56    | 35    | 105   | 17  |
| 하키장               | 12     | 1     | 1   | 1   | 1   | -   | -   | -   | 2     | 1     | 1   | 1   | -   | 1     | 1     | 1     | -   |
| 야구장               | 77     | 12    | 3   | 3   | 4   | 1   | 1   | 1   | 12    | 8     | 3   | 1   | 5   | 7     | 7     | 7     | 2   |
| 사이클경기장            | 11     | 1     | 1   | 1   | 1   | -   | 1   | -   | 1     | 1     | 1   | -   | 1   | 1     | -     | 1     | -   |
| 테니스장              | 532    | 55    | 8   | 15  | 10  | 14  | 8   | 5   | 110   | 61    | 21  | 28  | 44  | 48    | 36    | 65    | 4   |
| 씨름장               | 34     | -     | 1   | 1   | -   | -   | 1   | 1   | 6     | 4     | -   | 1   | 5   | 3     | 7     | 3     | 1   |
| 간이운동장<br>(마을체육시설) | 11,553 | 2,193 | 648 | 276 | 674 | 274 | 218 | 167 | 2,018 | 752   | 376 | 502 | 543 | 790   | 933   | 984   | 205 |
| 체육관               | 630    | 110   | 18  | 15  | 13  | 15  | 17  | 11  | 116   | 47    | 28  | 34  | 42  | 43    | 39    | 59    | 23  |
| 전전후<br>게이트볼장      | 728    | 4     | -   | 1   | 4   | 4   | 7   | 5   | 76    | 100   | 54  | 172 | 109 | 102   | 20    | 55    | 15  |
| 수영장               | 278    | 86    | 3   | 12  | 10  | 7   | 16  | 8   | 52    | 12    | 7   | 5   | 14  | 13    | 15    | 16    | 2   |
| 롤러스케이팅장           | 115    | 16    | 10  | 3   | 7   | 2   | 2   | 1   | 17    | 8     | 7   | 4   | 6   | 6     | 9     | 15    | 2   |
| 사격장               | 20     | -     | 1   | 1   | 1   | -   | -   | 1   | 1     | 4     | 2   | 1   | 1   | 1     | 4     | 2     | -   |
| 국궁장               | 231    | 8     | 2   | 3   | 7   | 3   | 5   | 3   | 38    | 32    | 14  | 21  | 13  | 36    | 13    | 29    | 4   |
| 양궁장               | 19     | 1     | 1   | 2   | 1   | 1   | 1   | 1   | 3     | 2     | 3   | -   | 1   | 1     | 1     | -     | -   |
| 승마장               | 14     | 1     | 2   | 2   | -   | 1   | 1   | -   | 1     | 3     | -   | -   | 2   | -     | 1     | -     | -   |
| 골프연습장             | 55     | 26    | 1   | -   | 1   | 4   | -   | -   | 5     | 5     | 1   | -   | -   | 4     | 3     | 4     | 1   |
| 조정카누장             | 8      | -     | 1   | -   | -   | -   | -   | -   | 1     | 1     | 2   | -   | -   | 2     | -     | 1     | -   |
| 요트장               | 17     | -     | 1   | -   | -   | -   | -   | -   | 1     | 2     | 1   | 1   | 1   | 2     | 1     | 7     | -   |
| 빙상장               | 20     | 3     | 1   | 1   | -   | 1   | 1   | -   | 7     | 2     | -   | -   | 1   | -     | 1     | 2     | -   |
| 설상경기장             | 3      | -     | -   | -   | -   | -   | -   | -   | -     | 3     | -   | -   | -   | -     | -     | -     | -   |
| 기타시설              | 5      | -     | 1   | -   | -   | -   | -   | -   | -     | 1     | 3   | -   | -   | -     | -     | -     | -   |

※ 2010년 12월말 기준

민간체육시설은 체육단체·사회복지단체·종교단체·민간단체 또는 개인이 영리목적이 아닌 일반인의 체육활동 또는 그 기관의 고유목적에 위하여 설치·운영하는 모든 비영리 체육시설과 개인·영리단체 또는 기업에서 영리목적으로 설치·운영하는 모든 상업용 체육시설로 정의할 수 있다.

체시법에서는 영리를 목적으로 하는 체육시설을 설치·경영하는 업(業)을 “체육시설업”이라는 용어로 별도 규정하고 있다. 체육시설업은 당초 9개의 등록체육시설업과 11개의 신고체육시설업으로 구성되어 있었으나, 2005년 7월 29일 개정법률에서는 지방자치단체의 자율성을 높이고 균형발전을 도모하기 위하여 현재 특별시·광역시 또는 도의 사무로 되어 있는 등록체육시설업 중 요트장업·조정장업·카누장업·빙상장업·승마장업·종합체육시설업 등 6개 시설을 시·군·구 사무인 신고체육시설업으로 전환하여 운영하고 있다. 더불어 2006년 3월 24일 개정법률(법률 제7913호)에서는 체육시설업의 육성·발전과 행정규제 완화를 위해 상기의 등록체육시설업에서 신고체육시설로 전환된 6개 업종을 포함 17개 신고체육시설업종 중 볼링장업, 테니스장업, 에어로빅장업을 자유업종으로 전환한 바 있다. 체육시설업은 회원모집·시설규모·운영형태 등에 따라 회원제 체육시설업과 대중 체육시설업으로 세분하고 있다. 체육시설업 현황은 (표 8-3)과 같다.

| 표 8-3 | 전국 시·도별 체육시설업 현황

(단위 : 개소)

| 종목 \ 시도 | 전국     | 서울     | 부산    | 대구    | 인천    | 광주    | 대전    | 울산    |
|---------|--------|--------|-------|-------|-------|-------|-------|-------|
| 총 계     | 55,648 | 11,372 | 3,265 | 2,440 | 3,094 | 1,074 | 1,564 | 1,447 |
| 등록시설계   | 407    | 0      | 8     | 2     | 6     | 1     | 3     | 4     |
| 골프장     | 386    | 0      | 8     | 2     | 6     | 1     | 3     | 4     |
| 스키장     | 19     | 0      | 0     | 0     | 0     | 0     | 0     | 0     |
| 자동차경주장  | 2      | 0      | 0     | 0     | 0     | 0     | 0     | 0     |
| 신고시설계   | 55,241 | 11,372 | 3,257 | 2,438 | 3,084 | 1,073 | 1,561 | 1,443 |
| 요트장     | 15     | 0      | 0     | 0     | 0     | 0     | 0     | 0     |
| 빙상장     | 41     | 12     | 4     | 2     | 0     | 1     | 2     | 0     |
| 승마장     | 82     | 0      | 1     | 0     | 0     | 0     | 0     | 0     |
| 종합체육시설  | 212    | 79     | 17    | 10    | 4     | 4     | 8     | 2     |
| 수영장     | 574    | 71     | 28    | 21    | 18    | 11    | 23    | 16    |
| 체육도장    | 13,263 | 2,290  | 887   | 782   | 776   | 389   | 359   | 344   |
| 골프연습장   | 8,186  | 1,848  | 452   | 353   | 345   | 179   | 232   | 310   |
| 체력단련장   | 6,240  | 1,577  | 502   | 337   | 308   | 202   | 227   | 142   |
| 당구장     | 25,317 | 5,323  | 1,302 | 802   | 1,598 | 851   | 658   | 595   |
| 별매장     | 125    | 3      | 0     | 2     | 2     | 0     | 2     | 1     |
| 무도장     | 66     | 14     | 0     | 2     | 4     | 0     | 0     | 0     |
| 무도학원    | 1,119  | 155    | 64    | 127   | 33    | 65    | 50    | 33    |

| 종목 \ 시도 | 경기     | 강원    | 충북    | 충남    | 전북    | 전남    | 경북    | 경남    | 제주  |
|---------|--------|-------|-------|-------|-------|-------|-------|-------|-----|
| 총 계     | 13,167 | 1,984 | 1,729 | 2,182 | 2,072 | 2,175 | 3,118 | 3,466 | 869 |
| 등록시설계   | 133    | 54    | 29    | 17    | 18    | 28    | 40    | 24    | 40  |
| 골프장     | 127    | 42    | 28    | 17    | 17    | 28    | 40    | 23    | 40  |
| 스키장     | 5      | 11    | 1     | 0     | 1     | 0     | 0     | 1     | 0   |
| 자동차경주장  | 1      | 1     | 0     | 0     | 0     | 0     | 0     | 0     | 0   |
| 신고시설계   | 13,034 | 1,930 | 1,700 | 2,165 | 2,054 | 2,147 | 3,078 | 3,442 | 829 |
| 요트장     | 0      | 0     | 0     | 0     | 0     | 2     | 1     | 11    | 1   |
| 빙상장     | 4      | 3     | 1     | 2     | 2     | 2     | 2     | 1     | 3   |
| 승마장     | 24     | 2     | 1     | 8     | 6     | 5     | 5     | 2     | 28  |
| 종합체육시설  | 48     | 6     | 6     | 4     | 6     | 3     | 11    | 3     | 1   |
| 수영장     | 149    | 49    | 15    | 31    | 15    | 36    | 34    | 37    | 20  |
| 체육도장    | 3,304  | 390   | 373   | 527   | 518   | 452   | 798   | 906   | 168 |
| 골프연습장   | 2,120  | 310   | 246   | 286   | 212   | 251   | 455   | 439   | 146 |
| 체력단련장   | 1,277  | 175   | 183   | 211   | 187   | 178   | 327   | 382   | 75  |
| 당구장     | 5,889  | 935   | 844   | 1,047 | 1,064 | 1,159 | 1,356 | 1,575 | 319 |
| 별매장     | 36     | 31    | 9     | 9     | 7     | 6     | 9     | 7     | 1   |
| 무도장     | 31     | 2     | 1     | 1     | 1     | 2     | 3     | 2     | 3   |
| 무도학원    | 202    | 27    | 21    | 39    | 36    | 51    | 77    | 77    | 62  |

※ 2010년 12월말 기준

## 제2절 체육시설 조성정책

### 1. 체육시설 조성정책의 전개과정

우리 나라는 19세기 후반 서구교육의 도입과 이들이 세운 학교를 중심으로 육상, 축구, 야구, 빙상 등의 스포츠가 소개되면서 체육시설을 갖추기 시작하였고, 각급 학교의 운동장이 대표적인 체육시설이었다. 그러나 당시의 체육시설은 자연상태의 환경을 벗어나지 못하였다.

우리나라 최초의 체육시설에 대한 투자는 1897년 2월 영어학교의 영국인 교사 허치슨(Hutchison)이 탁지부(현 기획재정부)에서 받은 학생들의 식비 예산 1,000원 중 일부를 운동장 확장과 운동기구 구입에 충당한 것을 적극적 체육시설 조성의 시작으로 하고 있다. 그 후 1923년 7월 전조선 육상경기대회 준비를 위하여 휘문의숙 교주(校主)인 민영휘(閔泳徽)가 계동궁 절반을 매입, 그 넓이를 측정한 후 경기장 한가운데 100m 직선코스를 만들고 주변에 333m의 트랙을 설치함으로써 처음으로 정규 육상경기시설이 만들어지게 되었다.

오늘날과 같은 형태를 갖춘 최초의 근대적 체육시설은 경성부가 1926년 건립한 경성운동장(옛 동대문운동장)이며, 특히 1957년부터 전국체육대회가 지방을 순회하면서 개최됨에 따라 본격적으로 전국 각지에 각종 경기장 시설이 건립되기 시작하였다. 이 시기에 서울운동장(1959)과 효창운동장(1959), 그리고 장충체육관(1960) 등이 건립되었다.

우리나라의 체육은 1950년대까지는 민간부분이 중심적 역할을 수행하였으며, 「국민체육진흥법」이 제정된 1960년대부터는 상당 부분 정부에 의해 정책적으로 주도되어 왔다. 1962년 9월 법률 제1146호로 제정, 발효된 「국민체육진흥법」은 ‘국민체육을 진흥하여 국민의 체력을 증진하고 건전한 정신을 함양하여 명량한 국민생활을 영위하게 함’을 목적으로 하고 있다. 체육을 더 이상 학교와 교육의 영역만이 아닌 국민생활의 영역으로 확대·발전시키고자 하였고, 체육 진흥을 국가와 지방의 중요한 정책 요소로 명문화한 계기가 되었다.

1966년 우수선수 양성을 통한 국위선양을 목적으로 국가대표선수의 경기력 향상을 위한 훈련 시설로서 태릉선수촌이 세워졌고, 1970년대 이후 전국의 주요 도시에 운동장, 체육관 등의 건립이 활발하게 추진되었다.

1981년도에 1988 서울 하계올림픽경기대회의 개최가 확정되고, 1982년 체육부가 발족한 데 이어 1986년 서울 아시아경기대회와 1988 서울 하계올림픽경기대회를 성공적으로 개최하는 과정에서 체육시설이 획기적으로 확충되게 된다. 또한 지방자치단체의 체육시설 건설을 촉진하기 위해 1986년 「보조금의 예산 및 관리에 관한 법률」을 개정하여 지방체육시설사업을 국고보조대상 사업에 포함시키게 되었다. 1989년 3월 31일에는 체육시설의 설치·이용을 권하고 체육시설업의 건전한 발전을 통하여 국민의 건강증진과 여가선용에 이바지할 목적으로 체시법을 제정·공포하였다. 골프장, 스키장은 교통부, 수영장은 보사부, 체육도장은 문교부 등으로 분산되어 관리되던



체육시설의 관리업무를 체육부로 일원화하여 체육지도자 배치와 이용자의 피해보상제를 마련하는 등 일반인들이 보다 좋은 환경에서 체육활동을 즐길 수 있도록 하였다.

1988 서울 하계올림픽경기대회 이후 정부는 생활체육 활성화 정책을 추진하면서 체육시설 환경개선에 노력하였다. 이에 따라 전국 각지에 동네체육시설이 설치되었으며, 올림픽기념 국민생활관이 15개 시·도에 건립되는 등 지역사회 체육시설이 획기적으로 확충되기에 이르렀다. 1990년 수립된 ‘국민생활체육진흥종합계획(호돌이계획)’ 과 1993년부터 본격적인 시행에 들어간 ‘국민체육진흥 5개년 계획’은 체육시설 부분의 확대와 개선을 위한 정책적 토대가 되었다.

## ● 2. 국민생활체육진흥종합계획(호돌이계획) |||

정부는 1988 서울 하계올림픽경기대회의 성공적 완수로 고조된 체육에 대한 관심을 생활체육으로 연결하고자 1990년 3월 3개년계획의 국민생활체육진흥종합계획(일명 호돌이 계획)을 수립하게 된다.

호돌이 계획은 생활체육진흥의 목표를 국민생활체육진흥을 통한 국민·복지사회의 실현, 축적된 에너지의 합리적 활용을 통한 국가·사회발전의 가속화, 여가생활의 건전화를 통한 바람직한 청소년 육성에 두고, 기본방향으로서 평생체육의 실현, 국민의 체력·정신력 강화를 통한 국력배양, 건전 여가생활 기회의 확대 등을 설정하였다.

체육시설부분에서는 신규 생활체육시설의 확충과 기존시설의 활용도 제고를 통하여 생활체육 참여여건을 조성하고자 하였다. 먼저 국민 누구나 값싸고 손쉽게 이용할 수 있는 생활체육시설을 연차적으로 확충하기 위해 운동장, 체육관 등 기본체육시설, 올림픽기념 국민생활관, 마을체육시설, 동계체육시설, 체육인 올림픽동산, 직장체육시설 등을 신규 확충 대상으로 하여, 민간투자 촉진, 체육시설 설치지역의 확대 등을 전략적 실천 방안으로 제시하였다. 또한 기존시설의 활용도 제고를 위해 공공체육시설의 생활체육장화, 올림픽시설 활용, 직장체육시설 개방, 학교체육시설의 주민생활체육장화 등의 실천 방안을 수립하였다.

## ● 3. 국민체육진흥 5개년계획 |||

제1차 국민체육진흥 5개년계획(1993년~1997년)에서는 국민 전체의 체육활동을 지원하기 위해 다양한 체육시설을 지역적으로 균형 있게 공급해야 한다는 목표 하에 지방체육시설 확충에 많은 노력을 기울였다. 또한 부족한 동계시설에 대한 투자를 확대하고자 하였다. 먼저 지역의 기본체육시설로서 운동장, 체육관, 수영장을 설치하고, 생활권체육시설인 마을체육시설, 종합체육회관,

구민문화체육회관, 농어민문화체육센터 건립, 자연속의 체육시설인 체육공원 등의 집중적인 설치를 추진하였다. 이와 함께 열악한 동계체육시설을 확충하고 1997년 동계유니버시아드대회 유치에 대비하기 위하여 실내빙상장, 실외빙상장, 스키점프대, 크로스컨트리 코스 등의 설치를 지원하였다.

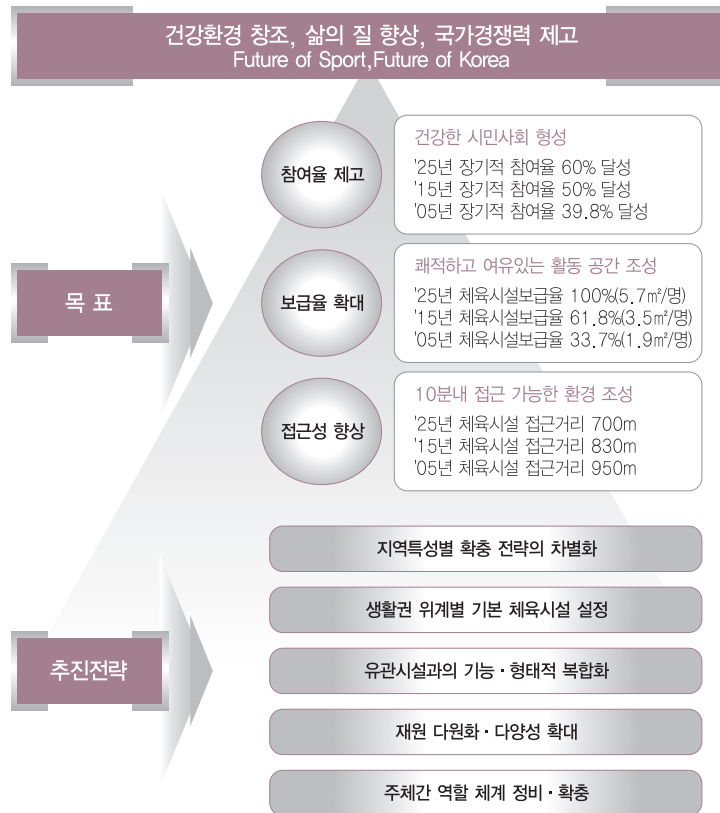
제2차 국민체육진흥 5개년계획(1998년~2002년)에서는 지속적으로 증가하고 있는 국민의 체육활동 수요에 대응하기 위해 지역 중심의 생활체육 환경을 조성해야 한다는 점을 인식, 시·군·구별로 부족한 기본체육시설과 근린체육공간 조성에 역점을 두고 추진하였다. 체육시설이 지역공동체의 구심점 역할을 할 수 있도록 활용성과 복합 기능 제고에 역점을 두고, 운동장, 체육관, 실내빙상장, 지방스포츠센터(국민체육센터), 농어민문화체육센터, 생활체육공원, 마을체육시설 등의 체육시설을 지원한 바 있다. 더불어 체육시설의 효율적 운영과 체육활동 향유기회 확대, 시설이용의 편의성 증진을 위해 민간위탁 등 관리운영의 다양성 확대 정책을 병행하여 추진하였다.

제3차 국민체육진흥 5개년계획(2003년~2007년)은 참여, 분권, 자율이라는 참여정부의 정책 방향을 토대로 '참여정부 국민체육진흥 5개년계획'이라는 이름으로 2003년 수립되었다. 체육시설 공급수준이 체육활동 수요에 비해 절대적으로 부족하다는 구체적 지표가 제시되었으며, 국민의 체육활동 수요에의 효율적 대응을 위해 생활권내에서 손쉽게 이용할 수 있는 생활체육시설의 지속적 확충과 지역특성에 맞는 다목적 체육활동 공간 조성을 추진방향으로 설정하고 있다. 먼저, 지역단위 주민친화형 생활체육공간의 지속적 확충을 위해, 국민체육센터, 농어민 문화체육센터, 다목적 생활체육공원, 잔디·우레탄 체육시설, 게이트볼 경기장, 마을단위 생활체육시설, 학교운동장 생활체육시설 설치 지원 등의 사업을 중점적으로 추진하였다. 전문체육시설 부문에서는, 기본체육시설의 지속적 확충과 더불어 체육환경변화에 능동적으로 대처하기 위한 시·군 기본체육시설 리모델링 사업 지원, 관리·운영실적 우수 공공체육시설 인센티브 부여, 종목별 전문체육시설과 전국체전시설 등의 확보를 주요 추진과제로 설정, 추진하였다. 또한, 지식정보화사회의 도래, 고령화 사회로의 진입, 주5일 근무제 시행, 지방분권의 확대 등의 정책 환경의 변화에 따라 지방자치단체에서 지역 주민의 특성을 반영한 체육시설을 조성할 수 있도록 하였다.

#### ● 4. 공공체육시설 균형배치 중장기계획

우리 부는 2006년 10월 목표연도를 2025년으로 하며, 2015년까지의 사업계획을 담은 '공공체육시설 균형배치 중장기계획'을 발표하였다. 계획은 건강환경의 창조, 삶의 질 향상, 국가경쟁력 제고를 미래 비전으로 하여 체육활동 참여율 제고, 체육시설 보급률 확대, 접근성 향상 등 3대 목표를 설정, 2025년까지 정기적 참여율 60%, 체육시설 보급률 100%, 체육시설 평균 접근거리 700m(시간거리 약 10분)를 달성하는 것으로 정하고 있다. 이를 위해 지역특성별 확충전략의 차

별화, 생활권 위계별 기본체육시설 설정, 유관시설과의 기능적·형태적 복합화, 자원의 다원화 및 다양성 확대, 주체간 역할체계 정비 등을 추진전략으로 설정하였다.



| 그림 8-1 | 공공체육시설 확충 비전 체계도

우리나라 국민 1인당 적정 체육시설 면적을 5.7㎡로 규정하고, 체육시설 보급률 61.8%(3.5㎡/인), 참여율 50%, 접근거리 830m 등을 중기목표로 설정, 2015년까지의 구체적 사업계획을 제시하고 있다. 5.7㎡/인은 월 1회 이상 생활체육 참여자 비율이 75%인 경우를 가정하여 산정되었으며, 2015년까지 목표로 하고 있는 1인당 체육시설 면적 3.5㎡(보급율 61.8%)는 독일의 예를 참조하여 클럽 활동을 적절히 수용할 수 있는 규모로 산정되었다. 균형은 지역의 환경특성에 따라 지역별로 체육시설 확충 전략을 차별화함으로써 지역간·계층간 체육서비스 접근기회를 균등히 제공함을 의미한다. 지역을 인문지리적 특성, 산업경제적 특성, 체육환경적 특성 등에 따라 10개의 유형으로 구분, 지역유형별로 공급주체, 상급정부의 보조, 시설의 배분 형태, 공급기준, 주요 공급시설의 종류를 차별화하여 제안하고 있다. 지역사회의 공간단위를 생활권 단위로 구분, 각 생활권별 기본체육시설을 설정, 시설유형별 적정 입지, 개발방식과 자원확보 방안을 제시하고 있다.

### 제3절 공공체육시설 지원 현황

우리나라의 체육시설은 그 동안 정부의 지속적인 투자로 양과 질적인 측면에서 괄목할 만한 성장을 이루었으나, 국민의 다양한 체육활동욕구를 충족하기에는 아직 부족하다. 정부는 국민의 건전한 여가 선용과 생활체육 활동, 선수 훈련, 국내·외 경기 개최 등을 위하여 생활체육시설과 전문체육시설의 확충을 지원해오고 있다. 현재 정부가 지원하고 있는 공공체육시설의 종류와 기준은 다음 표와 같다.

표 8-4 | 공공체육시설 지원 대상 및 기준

| 재원명  | 시설명           | 목표                                     | 지원금액 지원기준  | 주요시설   |                 |
|------|---------------|--|--|--|-----------------|
| 일반회계 | 전국체전시설        | 전국체전 개최 시·도의 경기장 확보                    | •국고 30%, 지방비 70%   | 미보유 및 규격 미달 경기장 등  |                 |
| 광특회계 | 시군기본체육시설      | 운동장                                    | 지자체의 사업요청시 검토 지원   | •국고 30%, 지방비 70%   | 필드(축구장), 육상트랙 등 |
|      |               | 체육관                                    | 지자체의 사업요청시 검토 지원   | •국고 30%, 지방비 70%   | 구기 가능 시설        |
| 광특회계 | 동계체육시설(실내빙상장) | 지자체의 사업요청시 검토 지원                       | •국고 30%, 지방비 70%   | 피겨, 아이스하키, 쇼트트랙 가능 시설  |                 |
| 광특회계 | 종목별체육시설       | 지자체의 사업요청시 검토 지원                       | •국고 30%, 지방비 70%   | 수영장, 테니스장, 사이클장, 승마장, 야구장, 하키장, 씨름장, 양궁장 등                       |                 |
| 광특회계 | 체육시설 리모델링     | 지자체의 사업요청시 검토 지원                       | •국고 30%, 지방비 70%   | 10년이상 경과된 노후시설 개수·보수   |                 |
| 광특회계 | 생활체육공원        | 지자체의 사업요청시 검토 지원                       | •국고 30%, 지방비 70%   | 다목적구장, 테니스장, 농구장, 롤러스케이팅장, 배드민턴장, 게이트볼장, 체력단련장, 산책로, 휴게실, 녹지공간 등 |                 |
| 광특회계 | 노인건강체육시설      | 지자체의 사업요청시 검토 지원                       | •국고 30%, 지방비 70%   | 노인계층 선호 체육 활동·레저시설, 게이트볼장, 파크(그라운드)골프장 등                         |                 |
| 체육기금 | 국민체육센터        | 시·군·구 단위에 1개소 확충 목표                    | •개소당 30억원 내외(재정자립도에 따라 차등)   | 다목적 체육관, 수영장, 체력측정실, 체력단련장 등 민간 스포츠센터 수준의 종합체육시설                 |                 |
| 체육기금 | 운동장 생활체육시설    | 2009~2012년 500개 초·중·고 학교 조성 목표         | •개소당 3.5억원   | 토사 또는 잔디(천연, 인조) 운동장, 탄성포장, 다목적구장, 야간조명시설 등                      |                 |
| 체육기금 | 농어촌 복합체육시설    | 읍·면 지역 대상(국민체육센터, 농어민 문화체육센터 등 미지원 지역) | •개소당 6억원   | 다목적구장, 실내형 복합시설(커뮤니티센터, 운동센터)                                    |                 |
| 체육기금 | 개방형학교 다목적 체육관 | 2009~2012년 100개 초·중·고 학교 조성 목표         | •개소당 4.8~9억원(인구 30만 이상 최대 9억원, 인구 30만 미만 최대 4.8억원)으로 최대 30%<br>•지방비+교육청 70% 부담 | 강당 겸 체육관 또는 다목적 전용 체육관 중 선택                                      |                 |

● 1. 전국체전시설 건립 지원(일반회계)

전국체육대회의 성공적인 개최를 위해 유치 시·도의 미보유(규격미달 등) 경기장 확보를 목적으로 전국체전시설 건립 지원사업이 추진되고 있다. 2010년에는 경기 2개소 44억원, 경남 1개소 85억원 등 총 129억원이 일반회계로 지원되었다.

표 8-5 전국체전시설 건립 지원실적

(단위 : 백만원)

| 개최년도 | 지 역   | 지원금액   | 지 원 대 상   |
|------|-------|--------|---|
| '82  | 경 남   | 1,200  | 마산야구장(1,200)  |
| '83  | 인 천   | 200    | 종합운동장(200)  |
| '84  | 대 구   | 2,000  | 종합운동장(500), 수영장(1,500)  |
| '85  | 강 원   | 4,500  | 춘천종합운동장(3,000), 벨로드롬(500), 원주운동장(500), 강릉운동장(500)   |
| '87  | 광주·전남 | 7,000  | 광주체육관(2,800), 목포운동장(400), 체육관(600), 수영장(1,700), 나주사격장(700), 벨로드롬(800)   |
| '89  | 경 기   | 3,000  | 성남로울러장(300), 의정부벨로드롬(700), 안양수영장(2,000)   |
| '90  | 충 북   | 7,000  | 청주수영장(3,600), 로울러장(1,430), 궁도장(170), 사격장(1,100), 음성벨로드롬(600)  |
| '91  | 전 북   | 8,000  | 전주수영장(2,500), 벨로드롬(1,500), 롤러스케이팅장(1,000), 승마장(500), 군산체육관(1,500), 이리운동장(1,000)   |
| '92  | 대 구   | 3,843  | 사격장(360), 로울러장(1,010), 다이빙장(250), 테니스장(505), 승마장(1,168), 궁도장(300), 조정카누장(250)   |
| '93  | 광 주   | 4,000  | 수영장(4,000)  |
| '94  | 대 전   | 4,913  | 수영장(2,736), 벨로드롬(2,177)   |
| '98  | 제 주   | 5,500  | 제주체육관 4개소(2,300), 동흥, 조천, 한경, 안덕, 표선체육관(2,000), 서귀포궁도장(600), 서귀포테니스장(600)   |
| '01  | 충 남   | 14,537 | 천안종합운동장(12,750), 천안실내체육관(750), 보령요트장(750), 예산운동장(500)   |
| '02  | 제 주   | 2,500  | 제주시 주경기장 및 야구장보수(1,250), 서귀포 롤러스케이팅장(750), 제주유도체육관(500)   |
| '03  | 전 북   | 19,200 | 전북임실도립사격장(6,000), 전주실내수영장(11,200), 전주롤러스케이팅장(1,000), 부안요트장(1,000)   |
| '04  | 충 북   | 12,100 | 청주운동장(2,500), 청주유도회관(2,000), 청주다이빙장(1,000), 충주체육관(2,500), 충주요트장(500), 제천하키장(1,100), 제천정구장(500), 진천운동장(1,500), 진천카누장(500), |
| '05  | 울 산   | 31,100 | 종합운동장(17,000), 수영장(11,000), 테니스장(1,000), 롤러스케이팅장(1,400), 사격장(700)   |
| '06  | 경 북   | 15,000 | 실내수영장(2,800), 실내체육관(7,550), 테니스장(900), 롤러스케이팅장(710), 종합운동장 조명탑(670), 태권도경기장(1,500), 종합스포츠펀터(870)                          |
| '07  | 광 주   | 14,200 | 핸드볼경기장(4,877), 정구장(349), 하키장(500), 사격장(475), 월드컵경기장중축(1,724), 수영장보수(1,800), 태권도장보수(1,768), 승마장 보수 등 10개소(2,707)           |
| '08  | 전 남   | 23,000 | 사격장(3,967), 나주인라인롤러장(1,905), 여수종합경기장보수(7,387), 망마경기장보수(2,797), 목포하키장(1,316), 목포수영장보수(1,181), 사이클경기장 보수 등 18개소(4,437)      |
| '09  | 대 전   | 19,600 | 한밭 종합운동장 리모델링(19,600)   |
| '10  | 경 남   | 21,000 | 진주 종합운동장(17,000), 창원 종합사격장 리모델링(3,000), 김해 카누조정장(1,000)   |

● : 2. 체육진흥시설 지원(광역지역발전특별회계)

운동장, 체육관 등 시·군 기본체육시설, 종목별 체육시설, 지방체육시설 리모델링, 생활체육 공원 등 각종 공공체육시설 확충 사업이 2005년부터 국가균형발전특별법에 의하여 일반회계에서 국가균형발전특별회계로 전환되었고, 2009년부터 광역지역발전특별회계로 변경되면서 포괄 보조산업인 체육진흥시설 자원사업으로 추진되게 되었다.

특별회계로 전환되는 취지는 지방자치단체 자율성을 제고하고 지역 여건 및 특성 등을 반영한 운동장, 체육관, 종목별 체육시설, 전지훈련시설 등 각종 공공체육시설을 확충할 수 있도록 하기 위해서이다.

2010년에는 부산 1개소 30억원, 대구 6개소 16억원, 인천 2개소 15억원, 광주 2개소 25억원, 대전 2개소 10억원, 울산 2개소 15억원, 경기 15개소 99억원, 강원 12개소 98억원, 충북 15개소 63억원, 충남 10개소 57억원, 전북 10개소 86억원, 전남 29개소 135억원, 경북 10개소 117억원, 경남 22개소 144억원, 제주 6개소 20억원 등 총 144개소 930억원이 지원되었다.

표 8-6 | 2010년 체육진흥시설 예산 지원내역

(금액단위 : 백만원)

| 지방자치단체 |     | 세부사업                | 예산액    |
|--------|-----|---------------------|--------|
| 합계     |     | 144개소               | 92,973 |
| 부산광역시  |     | 1개소                 | 3,000  |
| 부산     | 분청  | 청소년 복합문화체육시설 건립     | 3,000  |
| 대구광역시  |     | 6개소                 | 1,640  |
| 대구     | 분청  | 강변축구장 리모델링          | 270    |
| 대구     | 분청  | 시민야구장 개수·보수         | 230    |
| 대구     | 달성군 | 달성 종합스포츠타크 조성       | 600    |
| 대구     | 수성구 | 실버체육공원조성            | 140    |
| 대구     | 분청  | 상리 양궁장 조성           | 210    |
| 대구     | 분청  | 실내빙상장 보수            | 190    |
| 인천광역시  |     | 2개소                 | 1,499  |
| 인천     | 계양구 | 계양 계산절개지 다목적체육시설 조성 | 1,350  |
| 인천     | 남동구 | 서창 실내배드민턴장 건립       | 149    |
| 광주광역시  |     | 2개소                 | 2,480  |
| 광주     | 분청  | 진월 국제테니스장 건립        | 2,000  |
| 광주     | 광산구 | 안청시민공원 운동장          | 480    |

| 지방자치단체 |      | 세부사업               | 예산액   |
|--------|------|--------------------|-------|
| 대전광역시  |      | 2개소                | 990   |
| 대전     | 본청   | 10년장애인체전 경기장 시설 보수 | 330   |
| 대전     | 서구   | 남선공원 종합체육관 리모델링    | 660   |
| 울산광역시  |      | 2개소                | 1,500 |
| 울산     | 중구   | 구민운동장 조성           | 900   |
| 울산     | 중구   | 구민문화체육센터 건립        | 600   |
| 경기도    |      | 15개소               | 9,847 |
| 경기     | 양주시  | 양주 생활체육공원          | 1,000 |
| 경기     | 오산시  | 오산 생활체육공원          | 500   |
| 경기     | 평택시  | 평택 이충생활체육공원        | 300   |
| 경기     | 의왕시  | 의왕 고전체육공원 시설 확충    | 500   |
| 경기     | 양평군  | 양평 강하생활체육공원        | 700   |
| 경기     | 고양시  | 고양 지역생활체육공원        | 400   |
| 경기     | 동두천시 | 동두천 게이트볼장          | 60    |
| 경기     | 오산시  | 오산 시민스포츠클럽센터       | 1,317 |
| 경기     | 광주시  | 광주 문화스포츠클럽센터       | 300   |
| 경기     | 김포시  | 김포 생활체육관           | 1,000 |
| 경기     | 파주시  | 파주 축구장 리모델링        | 270   |
| 경기     | 수원시  | 수원 제2체육관           | 500   |
| 경기     | 안양시  | 호계동 복합청사 체육시설 건립   | 2,000 |
| 경기     | 안산시  | 안산 상록수 다목적체육관      | 500   |
| 경기     | 평택시  | 평택 종합운동장 리모델링      | 500   |
| 강원도    |      | 12개소               | 9,800 |
| 강원     | 동해시  | 동해 전천둔치 생활체육공원 조성  | 500   |
| 강원     | 원주시  | 원주 종합체육관 건립        | 1,000 |
| 강원     | 동해시  | 동해 전용축구장 조성        | 1,000 |
| 강원     | 원주시  | 원주 종합운동장 리모델링      | 2,000 |
| 강원     | 강릉시  | 강릉 종합체육시설단지 정비     | 200   |
| 강원     | 속초시  | 속초 종합운동장 리모델링      | 600   |
| 강원     | 횡성군  | 횡성 둔내체육공원 조성       | 900   |
| 강원     | 평창군  | 평창 대관령육상전지훈련장 조성   | 400   |
| 강원     | 철원군  | 철원 종합운동장 리모델링      | 1,000 |

| 지방자치단체 |     | 세부사업           | 예산액   |
|--------|-----|----------------|-------|
| 강원     | 화천군 | 화천 체육관 건립      | 500   |
| 강원     | 양양군 | 양양 사이클경기장건립    | 1,500 |
| 강원     | 고성군 | 고성 거진스포츠타운 조성  | 200   |
| 충청북도   |     | 15개소           | 6,330 |
| 충북     | 제천시 | 제천 하소생활체육공원    | 709   |
| 충북     | 청원군 | 청원 생활체육공원      | 600   |
| 충북     | 진천군 | 진천 화풍이월 생활체육공원 | 600   |
| 충북     | 음성군 | 음성 삼성 생활체육공원   | 492   |
| 충북     | 충주시 | 충주 전천후게이트볼장    | 933   |
| 충북     | 보은군 | 보은 전천후게이트볼장    | 150   |
| 충북     | 진천군 | 진천 전천후게이트볼장    | 240   |
| 충북     | 음성군 | 음성 전천후게이트볼장    | 180   |
| 충북     | 본청  | 생활야구장 건립       | 30    |
| 충북     | 충주시 | 충주 배드민턴 전용체육관  | 455   |
| 충북     | 제천시 | 제천 테니스장 건립     | 300   |
| 충북     | 제천시 | 제천 산악자전거경기장 조성 | 300   |
| 충북     | 보은군 | 보은 공설운동장 정비    | 300   |
| 충북     | 옥천군 | 옥천 공설운동장 리모델링  | 810   |
| 충북     | 증평군 | 증평체육관 리모델링     | 231   |
| 충청남도   |     | 10개소           | 5,705 |
| 충남     | 서천군 | 서천 생활체육공원 조성   | 900   |
| 충남     | 당진군 | 당진 순성생활체육공원 조성 | 100   |
| 충남     | 천안시 | 천안 웰빙 마라톤코스 조성 | 1,295 |
| 충남     | 공주시 | 공주 종합운동장 리모델링  | 950   |
| 충남     | 공주시 | 공주 백제체육관 보수    | 50    |
| 충남     | 아산시 | 아산 실내수영장 리모델링  | 818   |
| 충남     | 계룡시 | 계룡 종합운동장 건립    | 752   |
| 충남     | 연기군 | 연기 금남축구장 조성    | 390   |
| 충남     | 부여군 | 부여 보조축구장 조성    | 150   |
| 충남     | 청양군 | 청양 문화체육센터 리모델링 | 300   |
| 전라북도   |     | 10개소           | 8,644 |
| 전북     | 익산시 | 익산 장애인 종합체육회관  | 75    |



| 지방자치단체 |     | 세부사업                  | 예산액    |
|--------|-----|-----------------------|--------|
| 전북     | 익산시 | 익산 종합운동장 정비사업         | 2,224  |
| 전북     | 익산시 | 익산 실내 배드민턴 및 게이트볼장 조성 | 1,599  |
| 전북     | 전주시 | 전주 덕진·아중 체련공원 잔디 교체   | 405    |
| 전북     | 전주시 | 유인탁 체육관 건립            | 1,000  |
| 전북     | 전주시 | 전주월드컵경기장 안전진단 계측시스템   | 180    |
| 전북     | 고창군 | 고창 체육관 건립             | 1,155  |
| 전북     | 부안군 | 부안 실내체육관 건립           | 706    |
| 전북     | 남원시 | 지리산 고원선수훈련장스포츠포연수시설   | 1,000  |
| 전북     | 임실군 | 임실공도장 조성              | 300    |
| 전라남도   |     | 29개소                  | 13,460 |
| 전남     | 곡성군 | 곡성 옥과 생활체육공원 조성       | 300    |
| 전남     | 본청  | 주니어 골프아카데미 건립         | 500    |
| 전남     | 목포시 | 목포 배구보조구장 건립          | 500    |
| 전남     | 목포시 | 목포 스포츠클라이밍센터 건립       | 900    |
| 전남     | 순천시 | 순천 상사면 축구잔디구장 조성      | 300    |
| 전남     | 순천시 | 순천 문화생활체육공원 조성        | 500    |
| 전남     | 순천시 | 순천 팔마운동장 스포츠타운조성      | 800    |
| 전남     | 나주시 | 나주 웨이트트레이닝센터 건립       | 1,050  |
| 전남     | 나주시 | 나주 다목적 실내체육관 건립       | 400    |
| 전남     | 광양시 | 광양 실내수영장 건립           | 1,100  |
| 전남     | 곡성군 | 곡성 다목적운동장 조성          | 500    |
| 전남     | 고흥군 | 고흥 김일선수 기념체육관         | 250    |
| 전남     | 고흥군 | 고흥 축구보조구장 조성          | 200    |
| 전남     | 보성군 | 보성 국민에코스포츠시설 조성       | 150    |
| 전남     | 화순군 | 화순 인조 잔디축구장 조성        | 740    |
| 전남     | 화순군 | 화순 육상 보조트랙 설치공사       | 100    |
| 전남     | 장흥군 | 장흥 공설운동장 리모델링         | 300    |
| 전남     | 강진군 | 강진 중남부권 웨이트트레이닝장 건립   | 300    |
| 전남     | 해남군 | 해남 우슬경기장 리모델링         | 900    |
| 전남     | 영암군 | 영암 공도장 조성 및 주변체육시설조성  | 350    |
| 전남     | 함평군 | 함평 야구전문타운 조성          | 100    |
| 전남     | 함평군 | 함평군 축구장 조성            | 90     |

| 지방자치단체 |     | 세부사업                       | 예산액    |
|--------|-----|----------------------------|--------|
| 전남     | 영광군 | 영광 실내 수영장 건립               | 550    |
| 전남     | 장성군 | 장성 뉴타운 체육시설 설치             | 60     |
| 전남     | 장성군 | 전천후 게이트볼장                  | 600    |
| 전남     | 담양군 | 하키장 건설지원                   | 200    |
| 전남     | 진도군 | 진도 실내체육관 건립                | 1,100  |
| 전남     | 무안군 | 무안종합스포츠 파크                 | 320    |
| 전남     | 신안군 | 신안 공설운동장 건립                | 300    |
| 경상북도   |     | 10개소                       | 11,657 |
| 경북     | 의성군 | 의성 생활체육공원 조성               | 396    |
| 경북     | 영양군 | 영양 생활체육공원 조성               | 360    |
| 경북     | 칠곡군 | 칠곡운동장 건립                   | 3,661  |
| 경북     | 포항시 | 포항야구장 건립                   | 2,000  |
| 경북     | 구미시 | 구미 시민운동장 보조경기장 및 복합체육시설 건립 | 2,120  |
| 경북     | 상주시 | 상주 실내체육관 건립                | 950    |
| 경북     | 울릉군 | 울릉 공설운동장 건립                | 700    |
| 경북     | 문경시 | 문경 시민운동장 체육시설 확충           | 650    |
| 경북     | 군위군 | 군위 실내테니스장 건립               | 640    |
| 경북     | 영양군 | 영양 군민회관 리모델링               | 180    |
| 경상남도   |     | 22개소                       | 14,411 |
| 경남     | 진주시 | 진주 모덕지구 생활체육공원 조성          | 500    |
| 경남     | 양산시 | 양산 웅상 생활체육공원 조성            | 500    |
| 경남     | 남해군 | 남해 창선 생활체육공원 조성            | 150    |
| 경남     | 고성군 | 고성 생활체육공원 조성               | 500    |
| 경남     | 산청군 | 산청 남부 생활체육공원 조성            | 700    |
| 경남     | 밀양시 | 전천후 게이트볼장 조성               | 180    |
| 경남     | 통영시 | 통영 산양스포츠파크 조성              | 3,000  |
| 경남     | 통영시 | 통영 공설운동장 리모델링              | 300    |
| 경남     | 사천시 | 삼천포 공설운동장 주변체육시설 조성        | 500    |
| 경남     | 사천시 | 사천읍 운동장 트랙 설치              | 200    |
| 경남     | 거제시 | 거제 스포츠파크 조성                | 749    |
| 경남     | 하동군 | 하동 공설운동장 현대화 사업            | 1,000  |
| 경남     | 함양군 | 함양 종합운동장 리모델링              | 300    |

| 지방자치단체  |      | 세부사업                | 예산액   |
|---------|------|---------------------|-------|
| 경남      | 마산시  | 마산 내서운동장 조성         | 1,900 |
| 경남      | 마산시  | 마산 실내체육관 개수·보수      | 182   |
| 경남      | 진주시  | 진주 진양호 조정경기장 정비     | 300   |
| 경남      | 진주시  | 진주 모덕테니스장 정비        | 200   |
| 경남      | 통영시  | 통영 요트운영시설 조성        | 200   |
| 경남      | 김해시  | 김해 하키경기장 재정비        | 1,500 |
| 경남      | 양산시  | 양산 실내체육관 개수·보수      | 250   |
| 경남      | 의령군  | 의령 궁도장 이전신축         | 1,000 |
| 경남      | 창녕군  | 창녕 정구장 정비           | 300   |
| 제주특별자치도 |      | 6개소                 | 2,010 |
| 제주      | 제주시  | 애월읍 동부 전천후 게이트볼장 건립 | 100   |
| 제주      | 본청   | 제주 전지훈련센터 건립공사      | 1,350 |
| 제주      | 제주시  | 삼양운동장 조성사업          | 100   |
| 제주      | 제주시  | 종합경기장 주요시설 정비       | 100   |
| 제주      | 서귀포시 | 읍면 종합운동장 시설 보강공사    | 300   |
| 제주      | 서귀포시 | 서귀포야구장 전광판 등 시설보강   | 60    |

### ○ : 3. 생활체육시설 지원(국민체육진흥기금) |||

생활체육공간 확충은 지역주민이 집 주변에서 손쉽게 접근하여 이용할 수 있는 체육시설의 신규조성과 기존시설의 이용 활성화를 주요 추진전략으로 하고 있다. 현재 국민체육센터, 운동장 생활체육시설(구 천연잔디구장 및 우레탄 시설), 농어촌 복합체육시설, 개방형 학교 다목적 체육관 등의 시설 확충을 지원하고 있다.

#### 1) 국민체육센터 확충

삶의 질 향상과 건강·여가활동에 대한 국민적 욕구에 부응하여 서민 체육공간을 확충, 사회복지기반 구축에 기여하며, 국민체육진흥기금을 국민체육복지에 환원, 생활체육시설을 전국적으로 확대 건립하여 체육서비스의 지역적 균형을 도모하고자 국민체육센터를 확충해오고 있다.

1997년의 지방스포츠센터로부터 출발하여 1999년에는 보급형스포츠센터로, 다시 2001년부터는 국민체육센터로 그 명칭이 바뀌면서 현재에 이르고 있다. 생활체육서비스 공급의 지역적 균형을 도모하기 위해 1998년부터 시·도별로 각 1개소씩 연차적으로 착공, 2001년까지 건립하는 것으로 계획되었다. 그러나 2001년 8월 문화관광부의 '생활체육활성화 대책'에서는 일반 대중이 값싸고 손쉽게 이용할 수 있는 도시형 종합 체육공간 확보를 목적으로, 시·구 단위에 각 1개소씩 기존의 35개소를 포함하여 85개소를 건립하는 것으로 목표를 확대하였으며, 다시 시·군·구에 각 1개소씩 건립하는 것으로 확대되었다. 국민체육센터는 지역적 특성을 고려하여 기본형(4레인 × 25m 수영장, 체력단련장, 체력측정실 등), 체육관복합(기본형+체육관), 다목적 체육관형(체육관복합형에서 수영장 제외) 등 3개 유형을 기본으로 하여 지원되고 있다.

표 8-7 | 국민체육센터 연도별·지역별 건립 지원 현황

(단위 : 억원)

| 구분 | 계   |       | 국민생활관('89) | 연도      |                  |         |         |                  |                  |                  |                  |         |                  |                            |  |                                      |
|----|-----|-------|------------|---------|------------------|---------|---------|------------------|------------------|------------------|------------------|---------|------------------|----------------------------|--|--------------------------------------|
|    | 수량  | 금액    |            | 1997    | 1999             | 2000    | 2001    | 2002             | 2003             | 2004             | 2005             | 2006    | 2007             | 2008                       | 2009   | 2010                                 |
| 계  | 202 | 5,859 | 15개(450)   | 3개(180) | 17개(516)         | 5개(142) | 7개(210) | 10개(300)         | 13개(390)         | 16개(480)         | 12개(360)         | 6개(180) | 7개(210)          | 13개(390)                   | 29개(870)                                       | 20개(624)                             |
| 서울 | 3   | 150   | 종로(30)     | 강서(90)  | -                | -       | -       | 성동(30)           | -                | -                | -                | -       | -                | -                          | -  | -                                    |
| 부산 | 14  | 307.5 | 해운대(30)    | -       | 서구(37.5)         | -       | -       | 사하(30)           | 금정(30)           | 영도(30)           | -                | 남구(30)  | -                | 기장(29)                     | 연제(30)<br>북구(31)<br>사상(30)                     | 강서구(30)                              |
| 대구 | 7   | 186.5 | 달서(30)     | -       | 동구(37.5)         | -       | -       | 경북대(30)          | 달서(30)           | 서구(30)           | -                | -       | -                | -                          | 달성(29)   | -                                    |
| 인천 | 6   | 157.5 | 남동(30)     | -       | 계양(37.5)         | -       | 부평(30)  | -                | 남동(30)           | 서구(30)           | -                | -       | -                | -                          | -  | 중구(29)                               |
| 광주 | 7   | 188.5 | 서구(30)     | -       | 광산(37.5)         | -       | 서구(30)  | -                | 북구(30)           | 남구(30)           | -                | -       | -                | -                          | 동구(31)   | -                                    |
| 대전 | 7   | 173   | 서구(30)     | -       | 유성(22)           | -       | -       | 서구(30)           | -                | -                | 대덕(30)           | -       | -                | 중구(30)                     | 동구(31)   | -                                    |
| 울산 | 4   | 119   | -          | -       | 중구(30)           | -       | 동구(30)  | -                | -                | -                | 북구(30)           | -       | -                | 남구(29)                     | -  | -                                    |
| 경기 | 26  | 524   | 안산(30)     | -       | 의왕(30)<br>부천(30) | -       | -       | 광명(30)<br>평택(30) | 가평(30)           | 시흥(30)<br>하남(30) | 화성(30)<br>오산(30) | -       | 양평(29)           | 포천(29)<br>안성(29)           | 남양(28)<br>김포(27)<br>성남(27)<br>여주(28)<br>고양(27) | 이천(29)<br>파주(28)<br>양주(28)           |
| 강원 | 15  | 422   | 춘천(30)     | -       | 춘천(30)           | 원주(30)  | -       | -                | 고성(30)           | 인제(30)<br>동해(30) | 강릉(30)           | 평창(30)  | 태백(28)           | 속초(30)<br>횡성(31)<br>황성(31) | 양구(31)<br>홍천(31)<br>정선(31)                     | 영월(32)                               |
| 충북 | 12  | 317   | 청주(30)     | 제천(45)  | -                | 충주(30)  | -       | 보은(30)           | 청원(30)           | 음성(30)           | 증평(30)           | -       | 영동(30)           | -                          | 옥천(31)<br>단양(31)                               | 진천(31)<br>괴산(32)                     |
| 충남 | 14  | 360   | 아산(30)     | -       | 천안(30)           | 공주대(30) | 금산(30)  | 연기(30)           | 서산(30)           | 보령(30)           | 논산(30)           | 서천(30)  | -                | 태안(30)                     | 예산(31)<br>당진(29)                               | 부여(32)<br>청양(32)                     |
| 전북 | 15  | 349   | 익산(30)     | 익산(45)  | -                | 전주(30)  | 군산(30)  | 정읍(30)           | 완주(30)           | 남원(30)           | 장수(30)           | -       | -                | 부안(32)                     | 김제(31)<br>진안(31)                               | 무주(32)<br>순창(33)<br>임실(33)           |
| 전남 | 17  | 426   | 순천(30)     | -       | 강진(30)<br>목포(30) | -       | 무안(30)  | -                | 영광(30)<br>곡성(30) | 나주(30)           | 해남(30)           | 구례(30)  | 진도(36)<br>여수(27) | 장흥(32)                     | 영암(31)<br>화순(30)                               | 신안(33)<br>광양(29)<br>완도(33)           |
| 경북 | 17  | 383   | 구미(30)     | -       | 영주(30)<br>군위(22) | -       | -       | 문경(30)<br>경주(30) | 안동(30)           | 포항(30)           | 상주(30)           | 경산(30)  | 청도(30)           | 칠곡(29)                     | 고령(31)<br>봉화(31)                               | -                                    |
| 경남 | 20  | 474   | 마산(30)     | -       | 진해(30)<br>밀양(22) | -       | 함안(30)  | -                | 의령(30)           | 양산(30)<br>진주(30) | 거제(30)           | 거창(30)  | 김해(30)           | 통영(31)                     | 창원(27)<br>사천(31)<br>고성(31)<br>하동(31)<br>산청(31) | 창녕(32)<br>합천(32)<br>남해(32)<br>함양(32) |
| 제주 | 5   | 142   | 서귀포(30)    | -       | 제주(30)           | 서귀포(22) | -       | -                | -                | 북제주(30)          | -                | -       | -                | 남제주(30)                    | -  | -                                    |

※ 완공지역(97개소/올림픽기부 국민생활관 15개소 포함) : 서울(강서, 성동, 종로) 부산(서구, 사하, 금정, 해운대, 영도) 대구(동구, 경북대, 달서2, 서구) 인천(계양, 부평, 남동2, 서구) 광주(광산, 서구2, 북구, 남구) 대전(유성, 서구2, 대덕) 울산(중구, 동구, 북구) 경기(의왕, 부천, 평택, 시흥, 하남, 가평, 광명, 안산) 강원(춘천2, 원주, 고성, 동해, 인제, 강릉) 충북(청주, 제천, 충주, 보은, 청원, 증평, 음성, 영동) 충남(아산, 천안, 공주, 금산, 연기, 서산, 보령, 논산) 전북(익산2, 전주, 군산, 정읍, 완주, 남원, 장수) 전남(순천, 강진, 목포, 영광, 곡성, 해남, 구례, 무안) 경북(구미, 영주, 군위, 문경, 경주, 안동, 포항, 상주) 경남(마산, 밀양, 진해, 함안, 의령, 진주, 김해) 제주(제주, 서귀포2, 북제주, 남제주)

2) 운동장 생활체육시설(구 잔디·우레탄 체육시설)

운동장 생활체육시설은 학교 및 지역 생활체육 활성화를 통한 체육인구의 저변확대와 전문체육발전을 위한 기반 조성, 국민체육복지 향상을 위한 체육활동 인프라 구축을 목적으로 축구발전 종합대책('97.9)과 제2차 국민체육진흥 5개년계획(1998~2002)에 의거 추진되었다. 1998년부터 공설운동장과 학교 운동장을 대상으로 천연잔디구장을 조성하기 시작하였으며, 1999년에 공설운동장 35개소에 천연잔디구장을 조성하였다. 2000년부터 천연잔디구장과 잔디·우레탄 설치 지원사업으로 이원화 되었으며, 2003년에는 종합운동장 조성지원사업, 2004년부터는 인조잔디구장 조성지원사업이 추가되었다. 2005년에는 사업명을 운동장 생활체육시설로 개칭, 전국의 초·중·고·대학교와 공설운동장의 잔디·우레탄 체육시설 조성사업을 지원하고 있다. 2010년도에는 초·중·고교 운동장 102개소, 대학(교)13개소, 지자체 25개소 등 총 140개소를 지원하여 현재까지 총 1,136개소를 지원하였다.

한편, 「문화예술·체육교육 활성화 사업추진계획」 발표 및 문화체육관광부-교육과학기술부 간 협약 체결(2008년 10월 15일)에 의하여 교육과학기술부와 공동으로 2009년~2012년 기간에 총 1,000개 초·중·고교에 다양한 학교운동장을 조성하기로 하였다.

- (내용) 학생들의 쾌적한 체육활동 여건 조성을 위해 운동장을 천연잔디, 인조잔디, 우레탄 트랙, 다목적구장 등으로 조성 지원
- (계획) 2009년~2012년 기간 총 1,000개교의 학교운동장 조성(문체부, 교과부 각 500개교)  
 ※ 200개교(2009년)→200개교(2010년)→300개교(2011년)→300개교(2012년)

표 8-8 | 운동장생활체육시설 조성지원사업 추진실적

(단위 : 개소수)

| 구 분                        | 계   | 서울 | 부산 | 대구 | 인천 | 광주 | 대전 | 울산 | 경기 | 강원 | 충북 | 충남 | 전북 | 전남 | 경북 | 경남 | 제주 |
|----------------------------|-----|----|----|----|----|----|----|----|----|----|----|----|----|----|----|----|----|
| 천<br>연<br>잔<br>디<br>구<br>장 | '98 | 37 | -  | 1  | -  | -  | 2  | -  | 5  | 4  | 3  | 1  | 4  | 3  | 7  | 6  | 1  |
|                            | '99 | 34 | -  | 1  | 1  | -  | 2  | 1  | 2  | 2  | 2  | 2  | 6  | 5  | 4  | 3  | 2  |
|                            | '00 | 13 | 1  | -  | -  | -  | -  | -  | 1  | 2  | -  | -  | 1  | 2  | 1  | 3  | 2  |
|                            | '01 | 11 | -  | -  | 1  | -  | -  | -  | 1  | 2  | 1  | -  | 1  | 2  | -  | 1  | 2  |
|                            | 합계  | 95 | 1  | 2  | 2  | -  | 4  | 1  | 1  | 9  | 10 | 6  | 3  | 12 | 12 | 12 | 13 |

(단위 : 개소수)

| 구분  | 계     | 서울 | 부산 | 대구 | 인천 | 광주 | 대전 | 울산 | 경기 | 강원 | 충북 | 충남 | 전북 | 전남 | 경북 | 경남 | 제주 |
|-----|-------|----|----|----|----|----|----|----|----|----|----|----|----|----|----|----|----|
| '00 | 13    | 5  | 1  | -  | -  | -  | 1  | -  | -  | 1  | -  | -  | 2  | 1  | -  | 1  | 1  |
| '01 | 50    | 6  | 2  | 2  | 1  | 2  | 3  | 1  | 9  | 2  | 2  | 4  | 5  | 2  | 4  | 3  | 2  |
| '02 | 55    | 4  | 2  | 4  | 2  | 2  | 2  | 2  | 9  | 3  | 2  | 3  | 6  | 3  | 5  | 4  | 2  |
| '03 | 109   | 12 | 12 | 8  | 3  | 5  | 4  | 4  | 10 | 5  | 4  | 6  | 6  | 7  | 9  | 11 | 3  |
| '04 | 104   | 11 | 13 | 8  | 4  | 5  | 4  | 3  | 9  | 4  | 6  | 6  | 5  | 6  | 9  | 9  | 2  |
| '05 | 116   | 10 | 11 | 8  | 4  | 6  | 5  | 5  | 11 | 6  | 6  | 7  | 6  | 8  | 10 | 9  | 4  |
| '06 | 100   | 12 | 10 | 6  | 3  | 4  | 4  | 3  | 13 | 3  | 4  | 5  | 6  | 5  | 8  | 10 | 4  |
| '07 | 141   | 16 | 14 | 8  | 6  | 6  | 5  | 4  | 18 | 9  | 5  | 8  | 5  | 10 | 12 | 12 | 3  |
| '08 | 108   | 10 | 10 | 7  | 5  | 4  | 5  | 4  | 16 | 5  | 5  | 6  | 4  | 8  | 8  | 9  | 2  |
| '09 | 200   | 18 | 17 | 12 | 7  | 10 | 11 | 5  | 19 | 15 | 8  | 14 | 14 | 12 | 18 | 17 | 3  |
| '10 | 140   | 10 | 14 | 11 | 6  | 7  | 6  | 3  | 17 | 8  | 7  | 9  | 8  | 8  | 11 | 12 | 3  |
| 합계  | 1,136 | 76 | 65 | 44 | 23 | 30 | 28 | 22 | 79 | 33 | 29 | 39 | 41 | 42 | 57 | 59 | 21 |

※ 자료 : 국민체육진흥공단 내부자료

### 3) 농어촌 복합체육시설

지금까지의 체육시설 확충이 대부분 대도시나 중소도시에 편중되어 왔다는 사실을 볼 때 생활체육 활성화 및 균등한 체육복지 실현을 위해서는 읍/면 단위이하의 체육시설 보급을 위해 노력을 할 필요가 있는 것으로 판단된다.

농어촌복합체육시설 조성지원사업은 이러한 문제의 극복을 위해 한국마사회 경마수익금으로 지원되던 농어민문화체육센터(2004년 종료)의 대안사업으로 2006년부터 시범적으로 추진되고 있다. 국민체육진흥기금을 국민체육복지에 폭 넓게 환원함과 동시에 노령화 사회로 진입한 농어촌 체육복지 서비스에 효과적으로 대처하고, 도·농간 격차 완화를 통한 국민 삶의 질의 균형발전 도모 및 국민체육복지 구현을 목적으로 하고 있다.

2010년말 현재 총 33개소를 지원하였고 그 중 24개소가 건설 완료되어 운영 중에 있으며, 9개소가 건설 추진 중에 있다. 농어촌 복합체육시설의 구성은 레크리에이션센터, 커뮤니티센터, 아

쿠아센터, 다목적구장 등으로 지역적 특성을 고려하여 3가지 유형중에서 지자체가 선택하여 설치하도록 지원하고 있다.

표 8-9 | 농어촌복합체육시설 연도별·지역별 지원실적

( ) : 지원금액 (단위 : 개/억원)

| 시·도 | 개소수      | 2006년           | 2007년                       | 2008년             | 2009년                   | 2010년            |
|-----|----------|-----------------|-----------------------------|-------------------|-------------------------|------------------|
| 서울  | -        | -               | -                           | -                 | -                       | -                |
| 부산  | -        | -               | -                           | -                 | -                       | -                |
| 대구  | -        | -               | -                           | -                 | -                       | -                |
| 인천  | -        | -               | -                           | -                 | -                       | -                |
| 광주  | -        | -               | -                           | -                 | -                       | -                |
| 대전  | -        | -               | -                           | -                 | -                       | -                |
| 울산  | -        | -               | -                           | -                 | -                       | -                |
| 경기  | 5        | 남양주(3.5), 포천(5) | 양주(5), 여주(5)                | 파주(5)             | -                       | -                |
| 강원  | 6        | 삼척(6)           | -                           | 영월(6)             | 홍천(4.5)<br>화천(5), 고성(6) | 춘천시(6)           |
| 충북  | 1        | -               | -                           | -                 | 음성(6)                   | -                |
| 충남  | 2        | -               | -                           | -                 | -                       | 서천군(6)<br>예산군(6) |
| 전북  | 3        | 순창(5)           | -                           | 정읍(5)             | -                       | 부안군(6)           |
| 전남  | 4        | 고흥(6)           | 영암군(6)                      | 강진(4.5),<br>신안(6) | -                       | -                |
| 경북  | 5        | -               | 구미(4.5),<br>포항(5),<br>영주(6) | 봉화(6)             | 청도(5)                   | -                |
| 경남  | 6        | 사천(6), 산청(6)    | 하동(6)                       | 창녕(4.5)           | 함안(6)                   | 거창군(6)           |
| 제주  | 1        | -               | -                           | -                 | 제주(5)                   | -                |
| 계   | 33 (180) | 7 (37.5)        | 7 (37.5)                    | 7 (37.5)          | 7 (37.5)                | 5 (30)           |



#### 4) 개방형 학교 다목적체육관

지자체 체육시설 건립 부지 확보의 어려움을 해소하고 적은 사업비로 학생 및 일반 지역주민이 공동 이용할 수 있도록 학교 부지를 활용, 체육관을 건립하여 2009년부터 2012년까지 시범사업으로 추진하고 있다. 2009년도에는 지방재정자립도 30% 이하 읍·면지역을 대상으로 25개 초·중·고교를 지원하였고, 2010년부터는 재정자립도 30% 이하 조건을 완화하여 대도시 및 중소도시 지역까지 확대하여 지원되고 있으며, 사업비 중 30%는 체육기금, 20%는 지자체, 50%는 교육청에서 분담하는 것을 원칙으로 하고 있다. 지역별 특성을 고려하여 전용(정규) 체육관(바닥면적 600㎡ 이상, 천장높이 6m 이상), 강당 겸용 체육관(평상 시 : 체육활동, 행사 시 : 입학식, 졸업식, 각종 발표회 등) 2개 모델을 기본으로 하여 지원되고 있다.

한편, 이사업은 「문화예술·체육교육 활성화 사업추진계획」 발표 및 문화체육관광부-교육과학기술부 간 협약 체결(2008년 10월 15일)에 의하여 교육과학기술부와 공동으로 2009년~2012년 기간에 매년 25개교씩 총 100개 초·중·고교에 다목적 체육관 건립을 목표로 지원해오고 있다.

| 표 8-10 | 개방형 학교 다목적체육관 건립 지원사업 추진실적

(금액단위 : 백만원)

| 지역 | 수량 | 금액     | 2009년                    | 2010년                                   |
|----|----|--------|--------------------------|---|
| 계  | 52 | 24,855 | 25개소 9,825백만원            | 27개소 14,940백만원<br>(대도시 8, 소도시 19)       |
| 서울 | 1  | 900    | -                        | 동작 동작초 900                              |
| 부산 | 1  | 900    | -                        | 북구 가람중 900                              |
| 인천 | 1  | 480    | -                        | 강화 교동중 480                              |
| 대구 | -  | -      | -                        | -                                       |
| 광주 | -  | -      | -                        | -                                       |
| 대전 | 2  | 900    | -                        | 서구 서원초 900                              |
| 울산 | -  | -      | -                        | -                                       |
| 경기 | 5  | 3,220  | 양평 개군초 410<br>가평 상면초 410 | 성남 이매중 900<br>고양 화정초 600<br>안산 미디어고 900 |
| 강원 | 4  | 1,495  | 홍천 팔령고 315<br>횡성 강림중 220 | 인제 용대초 480<br>영월 옥정초 480                |
| 충북 | 3  | 1,395  | 진천 이월중 410<br>영동 황간고 415 | 청원 미원초 480                              |
| 충남 | 4  | 1,790  | 부여 백제중 420<br>홍성 광동초 410 | 공주 청보고 480<br>금산 금산여고 480               |

| 지역 | 수량 | 금액    | 2009년   | 2010년  |
|----|----|-------|---|--|
| 전북 | 5  | 2,210 | 완주 귀일중 410<br>무주 무주초 420<br>정읍 이평초 420  | 남원 용복중 480<br>장수 개남초 480   |
| 전남 | 12 | 5,280 | 장흥 관산초 425<br>보성 예당고 337.5<br>진도 군내북초 420<br>영암 도포중 270<br>강진 강진여중 425<br>해남 송지중고 337.5<br>순천 매산중 410 | 목포 대연초 375<br>목포 임성초 375<br>담양 고서초 465<br>강진 중앙초 480<br>장흥 장평초 480<br>완도 노화고 480 |
| 경북 | 10 | 4,365 | 상주 중모중 420<br>예천 감천초 420<br>고령 대가야고 420<br>영주 대영고 415<br>의성 의성초 425<br>영천 전자고 415<br>영양 영양초 425       | 구미 선주초 480<br>안동 경덕중 480<br>상주 화령초 465   |
| 경남 | 3  | 1,440 | -   | 밀양 흥제중 480<br>창녕 길곡초 480<br>함양 서하초 480   |
| 제주 | 1  | 480   | -   | 제주 귀일중 480   |

● 4. 공공체육시설 개수·보수 지원(체육진흥투표권 수익금) |||||

2010년도에 국민체육진흥법 및 같은 법 시행령 개정으로 체육진흥투표권 수익금의 사용용도에 지자체의 공공체육시설 개수·보수에 2010년부터 2014년까지 5년간 한시적으로 지원할 수 있게 됨에 따라 준공된 지 20년이 경과한 전문체육시설(실내시설은 500석, 실외시설은 1,000석 이상 관람석을 갖춘 시설만 해당)을 대상으로 개수·보수지원을 추진하였으며, 보조율은 사업비의 30%이다.

지원체계는 시·도로부터 신청을 받아 지원 대상을 결정하고 해당 지자체가 지방비 확보 등 행정절차를 이행하여 교부 신청할 경우 지원할 경우 지원하는 “선 결정, 후 지원” 방식으로 하는 것으로 되었으며, 2010년에는 시·도로부터 신청을 받아 서울 장충체육관, 잠실실내체육관, 광주 야구장, 대전 야구장 등 총 31개소 244억원을 지원 결정되었다.

| 표 8-11 | 공공체육시설 개수·보수 지원(체육진흥투표권 수익금)

(금액단위 : 백만원)

| 지역 | 사업명             | 지원금액   |
|----|-----------------|--------|
| 계  | 31개 사업          | 24,376 |
| 서울 | 5개소             | 1,935  |
| "  | 목동야구장 시설 개수·보수  | 625    |
| "  | 장충체육관 리모델링      | 154    |
| "  | 목동주경기장 시설 개수·보수 | 642    |
| "  | 잠실야구장 관람석 교체    | 214    |
| "  | 잠실실내체육관         | 300    |
| 부산 | 7개소             | 517    |
| "  | 사직 실내체육관 개수·보수  | 151    |
| "  | 사직 야구장 개수·보수    | 98     |
| "  | 사직 실내수영장 개수·보수  | 81     |
| "  | 사직 테니스장 개수·보수   | 65     |
| "  | 구덕 주경기장 개수·보수   | 70     |
| "  | 구덕야구장 개수·보수     | 20     |
| "  | 구덕 실내체육관 개수·보수  | 32     |
| 광주 | 무등 야구장 개수·보수    | 10,000 |
| 대전 | 한밭야구장 리모델링      | 3,600  |
| 경기 | 3개소             | 1,071  |
| "  | 부천 시민운동장 트랙 보수  | 66     |
| "  | 성남종합운동장 시설정비공사  | 555    |
| "  | 여주군 종합운동장 리모델링  | 450    |
| 충북 | 4개소             | 2,145  |
| "  | 청주 종합경기장 개수·보수  | 780    |
| "  | 충주 종합운동장 개수·보수  | 675    |
| "  | 음성 종합운동장 개수·보수  | 270    |
| "  | 청주 야구장 개수·보수    | 420    |
| 충남 | 예산 공설운동장 개수·보수  | 900    |
| 전북 | 정읍 실내체육관 개수·보수  | 75     |
| 경북 | 3개소             | 2,460  |
| "  | 문경 시민운동장 리모델링   | 1,080  |
| "  | 구미 시민운동장 리모델링   | 1,200  |
| "  | 봉화 군민체육관 보수     | 180    |
| 경남 | 5개소             | 1,673  |
| "  | 사천 공설운동장 개수·보수  | 300    |
| "  | 창원 마산야구장 리모델링   | 660    |
| "  | 남해 공설운동장 개수·보수  | 500    |
| "  | 통영 충무체육관 개수·보수  | 100    |
| "  | 김해 문화체육관 재정비    | 113    |

## 제4절 공공체육시설 활용도 제고 및 관리·운영 효율화

### 1. 체육활동공간의 효율적 활용

생활수준의 향상과 여가시간의 증대로 국민들의 체육에 대한 관심이 증가함에 따라 공공체육 시설을 포함한 체육시설의 수와 규모도 지속적으로 늘어나고 있다. 그러나 공공체육시설의 수와 규모가 늘고 있는 만큼 이들 시설들이 국민의 체육수요를 충족시키고 설치목적에 충실하게 효율적으로 운영·관리되고 있는지에 대해서는 검토가 요구된다. 시설수가 과거에 비해 지속적으로 늘어나고 있지만 공공체육시설에 대한 인지도가 낮고 시설활용도와 만족도가 민간체육시설에 비해 낮은 수준에 머물러 있는 상태임을 부인할 수 없다. 우리 부에서는 공공체육시설의 활용도 제고와 서비스수준 제고를 위해 다양하고도 지속적인 정책을 추진하고 있으며, 최근 지방자치단체에서도 시설의 활용도 제고에 많은 관심을 보이고 있다.

크게 세가지 방향에서 정책적 노력이 전개되고 있다. 첫째, 노후한 운동장·체육관 등을 대상으로 현대화된 시설로 탈바꿈할 수 있도록 리모델링을 통해 시설의 활용도 증대를 도모하고 있다. 둘째, 공공체육시설의 적극적인 개방을 유도하고, 소요 경비 범위내에서 이용료를 부과할 수 있도록 지방자치단체 조례를 제·개정하도록 지도하였다. 셋째, 운동장, 체육관 등 규모가 큰 시설은 문화·예술 활동 등이 가능한 다목적·다용도의 복합 문화·체육공간으로 조성하도록 하고, 지역주민 의견수렴, 우수사례 벤치마킹 등을 사전에 시행, 설계에 반영하여 계획단계부터 지역의 여건에 맞는 적합한 시설이 건립되도록 추진하고 있다.

#### 1) 지방체육시설 개수·보수

대형운동장, 야구장 등 다중체육시설의 체육활동 및 경기관람환경 개선 등을 통한 국민체육진흥 필요성이 제기되고 있으나 기존 국고보조금 지원체계로는 시설 개수·보수에 대한 예산지원에 한계가 있어 국회에서 국민체육진흥법 개정이 추진되었다.

그 결과 2010년도에 국민체육진흥법(2010. 1. 27) 및 같은 법 시행령(2010. 9. 17)이 개정되어 체육진흥투표권 수익금의 사용용도에 지방자치단체의 공공체육시설 개수·보수 지원이 신설되었고 2010년~2014년 기간의 5년 동안 한시적으로 수익금을 지원할 수 있게 되었다.

지원대상은 전문체육시설(실내시설은 500석, 실외시설은 1,000석 이상 관람석을 갖춘 시설에 한한다.)로서 준공된 지 20년 이상 경과한 시설의 개수·보수사업으로 정해졌다. 또한, 공공체육 시설 개수·보수에 대한 체육진흥투표권 수익금의 배분비율은 5/100이며, 개수·보수 시설비용의 30%를 지원하도록 정해졌다.

이에 따라 정부는 2010년도부터 지방자치단체의 공공체육시설 개수·보수사업에 대하여 수익금을 지원해오고 있으며, 5년간 지속 지원하게 됨에 따라 많은 노후시설이 현대화된 시설로 탈바

꿈 할 수 있게 되었다.

## 2) 공공체육시설 민간투자 여건 조성 및 수익시설 설치기준 완화

프로경기단체 활용 공공체육시설의 현대화 및 다양한 문화체육 복합시설 조성 등을 통해 민간 투자를 활성화하기 위해 프로구단 이용 경기장 시설의 장기임대(3년→25년) 근거 마련을 위해 스포츠산업진흥법을 개정('09.12월)하였다.

또한, 정부에서는 종합운동장의 공간·기능적 다양성을 적극 활용하고, 체육시설 고유의 기능을 확대함과 동시에 다양한 수익시설의 설치, 운영 가능성을 확대함으로써 시설활용도 제고와 지방의 재정부담 완화를 도모하고자 건교부와 협의하여 「도시계획시설의 결정·구조 및 설치기준에 관한 규칙」을 개정('10.3월)하여 종합운동장 내 수익시설의 설치기준을 대폭 완화하였다.

종래 수익시설의 설치·운영이 가능한 운동장의 규모가 100만㎡ 이상이거나 6종목 이상의 국제규격 경기장을 갖춘 체육시설에서 10만㎡ 이상이거나 3종목 이상의 국제규격 경기장을 갖춘 체육시설로 기준을 완화함으로써 약 20여개 이상의 자치단체 운동장이 좀 더 적극적으로 수익시설을 설치·운영할 수 있도록 하였다.

## 3) 공공체육시설 통합정보제공시스템 구축·운영

공공체육시설에 대한 국민 이용편의 제공을 위해 공공체육시설 통합정보제공 시스템 구축 사업을 추진하였다. 2011년 하반기 중에 정보안내 서비스 개시를 목표로 2010년에 기반 구축을 위한 연구용역을 의뢰하여 연구를 진행하였다.

## 4) 공공체육시설(학교체육시설) 개방 확대

학교체육시설은 체육시설 수요 충족을 위해 부족한 공공체육시설을 대신할 대안으로 가능하다. 따라서 학교체육시설의 개방은 공공체육시설의 신규 공급과 같은 효과를 가진다. 정부는 지원된 학교 운동장 생활체육시설(야간에도 생활체육 활동이 가능하도록 야간조명 의무 설치) 및 개방형 학교 다목적체육관은 일반주민에게 의무적으로 개방하도록 하고 있다. 시설 보호 위주에서 활용 위주로 관리·운영 방향 전환하면서, 시설관리 주체의 재정 여건 등을 감안하여 최소한 관리에 필요한 경비 범위 내에서 시설 이용료를 부과할 수 있도록 하였다.

## 5) 소외계층의 공공체육시설 이용료 할인 및 장애인 이용편의 확대

공공체육시설 이용료 할인은 노인복지법 제26조(경로우대) 및 장애인 복지법 제30조(경제적 부담의 경감)를 근거로 65세 이상의 노인과 장애인 등을 대상으로 실시되고 있다. 지방자치단체는 지방조례 등을 통하여 할인 대상자들이 공공체육시설을 할인된 이용요금으로 이용할 수 있도록 조치하고 있다.

한편, 「장애인차별금지법」에 의한 편의제공(2010·2011년 단계적 시행)은 국가 및 인구 50만 명 이상 지방자치단체 소유의 체육시설을 대상으로 하고 있으며, 국가 및 해당 지방자치단체가 설치하는 체육시설은 장애인을 위한 정당한 편의 제공을 의무화하도록 하였다.

## ● 2. 공공체육시설 관리·운영 효율화

### 1) 공공체육시설에 대한 에너지 효율화 추진

공공체육시설에 대한 에너지 효율화 사업은 저탄소 녹색성장(Low Carbon, Green Growth)을 실현하기 위하여 자원의 사용을 줄이고, 에너지를 절약하며, 쓰레기 배출을 최소화하는 녹색 생활의 실천을 목적으로 한다. 관련법을 통한 규제, 행정적·기술적 지원, 계도, 참여 유도 등의 방법을 통하여 에너지 효율화 사업을 추진하고 있다.

「신에너지 및 재생에너지 개발·이용·보급 촉진법」에 따라 건축연면적 3,000㎡ 이상의 건축물을 신축, 증축 또는 개축할 경우 총건축공사비의 일부를 신·재생에너지설비에 의무적으로 사용하도록 하고 있다. 체육단체에서 자발적으로 응원문화 및 경기운영 방식의 개선 등을 통하여 온실가스 배출과 환경오염 감소에 기여하는 그린스포츠(Green Sports) 문화가 정착될 수 있도록 하고, 경기장에서 발생하는 온실가스 감소를 위해 지자체가 행정적·기술적 지원을 하도록 하고 있다. 온실가스 배출을 줄일 수 있도록 경기장의 에너지 이용 합리화, 자원 재활용, 물 절약 시설 설치, 시민 대중교통 이용 활성화 여건을 마련하도록 지도하고 있다. 또한, 공공체육시설 확충 및 개수·보수 등을 추진할 경우, 조명시설에 자동제어기 설치, LED 조명 설치 등 에너지 효율화 추진의 자발적 참여를 유도하고 있다.

### 2) 지자체 시설관리자 대상 교육 강화

교육을 통한 경영마인드의 도입과 시설운영 개선을 유도하고자 매년 체육과학연구원에서 실시하고 있는 지방체육행정공무원 및 지방체육시설관리자 대상 교육에서 ‘공공체육시설 활용도 제고’ 과목을 개설, 체육시설의 공간적, 시간적 활용 가능성에 대한 교육을 강화하고 있다.

연간 약 80여명의 지방 체육행정공무원 및 체육시설 관리 실무자들이 교육을 이수함으로써 변화된 체육환경과 체육시설의 역할과 기능에 대한 요구, 체육시설 관리를 위한 실무를 이해함으로써 지방체육행정의 선진화와 시설관리의 효율성을 제고하는데 큰 역할을 하고 있다.

### 3) 공공체육시설 안전관리 추진

공공체육시설도 「체육시설의 설치·이용에 관한 법률」에서 규정하는 체육시설업에 대한 체육지도자의 배치, 안전·위생 기준 등의 안전관련 규정 등을 준용하되, 시설의 특성 및 지역 여건에

적합하게 관리·운영하도록 하고 있다.

지방자치단체가 자체적으로 안전관리대책을 수립하여 시행하도록 하고 있으며, 운동장, 체육관, 야구장, 수영장, 빙상장 등 일시에 다중이 이용하는 대규모 시설 및 축구, 야구, 농구, 씨름 등 프로경기 개최 시설 등 대형 인명사고 우려가 있는 시설을 중점으로 관리하고 있다. 체육활동 외 공연 행사 등으로 대관 시에는 안전관리 매뉴얼을 마련(안전관리요원 배치, 안전관리자 선임, 작업자 안전관리수칙 준수 등)하도록 하고 있다.

### ● 3. 월드컵경기장 운영·관리 현황

#### 1) 운영수지 현황

10개 월드컵경기장의 운영수지는 서울과 부산을 제외하면 여전히 적자운영을 면하지 못하고 있다. 10개 경기장 수입 총액은 369억원에서 347억원으로 약 22억원 감소했고, 지출 총액은 430억원에서 411억원으로 약 19억원 감소했다. 수지 총액은 61억원 적자에서 64억원 적자로 적자 규모가 3억원 정도 늘어난 것으로 조사되었다. 수입은 서울이 180억원으로 가장 크고, 지출은 109억원으로 수원이 가장 큰 것으로 조사되었다.

| 표 8-12 | 월드컵경기장별 운영수지 현황

(단위 : 천원)

| 구분 | 수입         |            | 지출         |            | 수지         |            |
|----|------------|------------|------------|------------|------------|------------|
|    | 2009년      | 2010년      | 2009년      | 2010년      | 2009년      | 2010년      |
| 서울 | 18,125,665 | 17,970,702 | 9,759,258  | 9,250,297  | 8,366,407  | 8,720,405  |
| 부산 | 3,358,516  | 1,817,930  | 1,990,941  | 1,623,108  | 1,367,575  | 194,822    |
| 대구 | 435,924    | 273,805    | 3,324,345  | 3,163,336  | △2,888,421 | △2,889,531 |
| 인천 | 2,723,006  | 3,790,019  | 5,844,385  | 6,259,671  | △3,121,379 | △2,469,652 |
| 광주 | 191,182    | 105,289    | 1,857,826  | 1,931,609  | △1,666,644 | △1,826,320 |
| 대전 | 309,622    | 555,235    | 1,946,277  | 2,047,603  | △1,636,655 | △1,492,368 |
| 울산 | 1,547,964  | 1,658,738  | 3,313,481  | 3,143,481  | △1,765,517 | △1,484,743 |
| 수원 | 8,748,825  | 7,292,118  | 10,880,978 | 11,346,349 | △2,132,153 | △4,054,231 |
| 전주 | 1,265,913  | 1,083,276  | 3,245,338  | 1,262,929  | △1,979,425 | △179,653   |
| 제주 | 158,511    | 144,924    | 817,806    | 1,086,439  | △659,295   | △941,515   |
| 합계 | 36,865,128 | 34,692,036 | 42,980,635 | 41,114,822 | △6,115,507 | △6,422,786 |

## 2) 월드컵경기장 입주업체 현황

10개 월드컵경기장의 전체 임대면적은 245,784㎡로 나타났다. 연간 임대료 총액은 22,069,078천원으로 서울이 61.6%를 차지하고 있다. 임대면적은 서울, 울산, 수원, 인천, 제주, 대전 순으로, 연간임대료는 서울, 수원, 인천, 울산 순으로 높은 것으로 조사되었다.

표 8-13 | 월드컵경기장 임대 및 매장 구성 현황

(2010년 12월말 기준, 단위 : ㎡, 천원)

| 구분 | 대부면적    | 연임대료       | 매장구성  |
|----|---------|------------|---|
| 서울 | 84,238  | 13,604,461 | 대형할인점, 스포츠센터, 복합상영관, 사우나, 음식점, 패스트푸드, 커피숍                                   |
| 부산 | 5,395   | 65,431     | 사무실, 물품보관소, 생활체육교실, 선수훈련장   |
| 대구 | 3,498   | 199,385    | 사무실, 통신시설, 일반음식점, 매점, 음식점   |
| 인천 | 26,197  | 1,152,772  | 컨벤션센터, 종합스포츠센터, 어린이박물관, 청소년성문화센터, 통신시설, 은행, 유스센터, 변압기, 사무실                  |
| 광주 | 1,068   | 48,783     | 매점, 사무실, 통신시설   |
| 대전 | 14,764  | 546,830    | 스포츠센터, 어린이청소년 스포츠교실, 실내골프연습장, 매점, 식당, 골프용품점, 통신시설, 공연장, 은행, 어린이회관, 볼링장, 사무실 |
| 울산 | 58,728  | 1,107,115  | 음식점, 유희시설, 카페, 자동차극장, 편의점, 창고, 사무실  |
| 수원 | 33,510* | 4,479,638  | 스포츠센터, 컨벤션, 스포츠용품점, 통신시설, 매점, 사무실   |
| 전주 | 2,145   | 733,713    | 음식점, 통신시설, 사무실  |
| 제주 | 16,195  | 130,950    | 아쿠아랜드, 영화관, 전시관, 입체영상관, 매점, 사무실   |
| 합계 | 245,738 | 22,069,078 |   |

\* 수원은 부설주차장 면적 제외

※ 자료 : 경기장별 관리 업체 제공

매장 구성은 대형할인점, 스포츠센터, 영화관, 음식점, 문화시설, 사무실 등 다양하게 분포되어 있으며, 음식점과 영화관의 입점 비율이 높은 것으로 나타났다.



## 제5절 태권도공원 조성

### ● 1. 태권도공원 조성의 의의

#### 1) 태권도공원 조성의 배경 및 의의

태권도는 2011년 현재 세계적으로 5개의 지역연맹, 200개 가맹국, 약 7천 만 명이 참여하는 대한민국을 대표하는 스포츠 종목으로 발전했다. 가라데와 우수 같이 오랜 역사를 자랑하는 무도 종목뿐만 아니라, 영·미를 중심으로 발전해 온 전통적 스포츠 종목과 비교해도 태권도와 같이 40여년 정도의 짧은 기간 동안에 폭발적인 성장을 보인 사례는 근대체육사에서 그 유래를 찾아 보기 어렵다.

태권도가 단기간에 양적 발전을 이룰 수 있었던 원동력은 “경기에 기초한 세계화 추진전략”(윤상화, 2005)이라고 할 수 있다. 태권도계는 1960년대부터 본격적으로 사범의 해외진출을 통해 세계화의 기반을 마련하였고 2000 시드니 하계올림픽경기대회에서 정식종목으로 채택되는 등 모든 역량을 외연확대에 집중해 왔다. 그 결과 전 세계에 10만 여개의 태권도장이 설립되었으며 대한민국이라는 국가 브랜드 가치 제고의 디딤돌 역할을 해 왔다. 또한 태권도는 대한민국의 문화정체성을 대표할 수 있는 10대 문화브랜드로 선정되었으며, 세계인과 함께 할 수 있는 가장 대표적인 국가이미지로 개발할 수 있는 잠재력을 보유하고 있다.

그러나 종주국으로서의 대한민국 태권도는 이러한 해외 태권도의 지속적인 성장과 비교할 때, 국내에서의 성장률은 둔화되고 있으며, 해외 태권도계에서의 한국인의 비중 역시 점차 감소되고 있는 실정이다. 이는 경기위주의 단순성과 무도 및 생활태권도로서의 기능약화, 태권도에 대한 국민적 관심의 저하 등 국내적 요인과 이종격투기 등과 같은 각종 무술종목과의 경쟁심화 등 국외적 요인 때문으로 구분할 수 있을 것이다.

이러한 국내외적 위기와 관련하여 태권도는 종주국으로서의 문화원형을 개발하고 발전시키기 위한 기반을 조성하는 것이 시급한 실정이다. 이에 많은 태권도 관계자들은 종주국 태권도의 문화브랜드화를 통하여 21세기 문화강국으로서 국가발전의 원동력을 확보하고, 세계가 함께 향유할 수 있는 태권도의 장을 마련하는 것이 시급하다는 사실에 인식을 같이 하고 1997년 7월 대한체육회의 태권도성전 건립 건의 등을 계기로 태권도공원 조성에 대한 본격적인 논의를 시작하였다.

1999년 8월 KDI의 예비타당성조사 결과 태권도 관련 시설물의 조성에 대한 필요성 및 사업타당성이 인정됨에 따라 2001년 9월 타당성 조사를 거쳐 2003년 참여정부 국민체육진흥 5개년 계획과 참여정부 관광정책 18대 과제에 태권도공원 조성사업을 반영하여 추진하게 되었다.

#### 2) 태권도공원 조성지역 선정

태권도공원은 태권도 발전을 위한 공간으로서의 기능적 역할을 수행하게 된다. 다시 말해서 태

권도의 지속적인 발전·확산과 화합을 도모하기 위하여 국내외 태권도인과 세계 태권도인들의 순례와 수련의 장을 제공할 수 있도록 해야 한다. 이를 위해서는 단순한 공원 개념에서 탈피하여 세계 태권도의 종주국으로서 태권도와 관련된 교육·문화·연구개발 등의 다양한 기능적 핵심 기반시설을 동시에 갖추도록 조성되어야 한다.

2004년 5월 정부는 2005년부터 2013년까지 9개년 간 계획부지 70만평, 조성부지 20만평에 명예의 전당, 종주국 도장, 종합수련원 등의 공공투자 부문과 세계문화촌, 숙박촌, 전통한방요양원 등 민간투자 부문의 시설물을 2단계에 걸쳐 조성하는 것을 주요 내용으로 하는 '태권도공원 조성 추진 기본계획'을 수립하였다.

태권도공원 조성지역 선정을 위하여 15개 분야 19명으로 구성된 '태권도공원 조성 추진위원회'와 11개 분야 총 13명으로 구성된 '태권도공원 조성 추진실무위원회'를 구성하여, 태권도공원 조성지역 후보지 신청기간(2004. 10. 7~11. 6) 중 접수된 총 17개 지역(부산시 기장, 광주시 광산구, 인천시 강화, 경기도-양주·양평·여주·포천, 전북도-무주, 전남도-여수, 경북도-경주)을 심사한 결과, 1차적으로 3개 지역(춘천, 무주, 경주)을 선정한 후 2004년 12월 30일 전북 무주(설천면)를 태권도공원 조성부지로 최종 확정하여 발표하였다.

## ● 2. 태권도공원 조성 추진 경과

### 1) 태권도공원 조성 추진준비단 발족

정부는 태권도공원 조성사업의 효율적 추진을 위하여 2005년 2월 14일 '태권도공원조성추진준비단'을 발족, 용산 국립중앙박물관에 사무실을 마련하였다.

준비단은 단장 이외에 4급 1명, 5급 1명, 6~7급 2명, 업무보조 2명 등 총 7명으로 구성되어 태권도공원 조성사업에 대한 로드맵 수립, 태권도공원 해외홍보, 태권도공원 명칭공모, 태권도공원 조성사업에 대한 국민제안, 태권도공원 조성을 담당할 법인 설립 등을 추진하였다.

### 2) 태권도공원 조성사업 홍보방안 마련

태권도공원조성추진준비단은 2005년 3월 세계태권도연맹 이상철(미국) 부총재, 박선재(이태리) 부총재, 이태은(캐나다) 감사, 정화(미국) 집행위원 등 5명을 태권도공원 조성지인 무주로 초청하여 태권도공원 조성사업 설명 및 협조를 요청하였고, 2005년 4월 스페인 마드리드에서 개최되는 세계태권도연맹 총회에 준비단장 및 무주군수 등이 참석하여 태권도공원 조성사업에 대해 소개함으로써 세계태권도연맹 각국 태권도지도자들로부터 호응을 받았다.

또한 2005년 7월 조정원 세계태권도연맹 총재 등 세계태권도연맹 집행위원 37명을 전북 무주로 초청하여 태권도공원 조성사업에 대한 설명과 세계태권도연맹 집행위원들의 의견을 수렴하였다.

### 3) 태권도공원에 대한 명칭 공모 및 국민제안, 세미나 실시

태권도공원조성추진준비단에서는 2005년 3월 국내 및 세계태권도연맹 산하 179개국 태권도 지도자들을 대상으로 태권도공원 명칭 공모를 실시하였다. 그 결과 국내에서는 402명이 응모한 178편의 명칭 중 우수작 3편(세계태권도광장, 태권도센터, 태권도월드)을 선정하여 시상하였으며, 동 공모안과 태권도계 지도자들의 의견을 종합하여 태권도공원의 정식 명칭을 최종 확정할 예정이다. 태권도공원 명칭공모에 제안된 명칭은 다음과 같다.

| 표 8-14 | 태권도공원 명칭공모 결과

| 구 분                   | 제 안 된 명 칭  |
|-----------------------|--|
| 국내 공모 결과<br>(10건)     | 세계태권도광장, 태권도센터, 태권도월드, 태권도공원, 태권도본전, 태권터전, 태권타운, 태권도누리, 태권도랜드, 태권도밸리 |
| 해외 태권도지도자<br>제안(5건)   | 세계태권도전당, 태권랜드, 태권도밸리, 태권궁, 태권도토피아                                    |
| 국내 태권도지도자<br>의견 등(7건) | 세계태권도피아, 태권시티, 태권신시, 태권세상, 태권세계, 태권도산, 태권도맥                          |

또한 준비단에서는 2005년 6월과 7월 태권도공원 조성방향에 대한 국민의 다양한 의견을 수렴하여 태권도공원 조성사업 기본계획 수립에 반영하고자 국민 제안을 공모하여 총 20건 중 최우수 제안자 1명, 우수 제안자 3명을 선정하여 포상하였다.

| 표 8-15 | 태권도공원 조성 방향 국민제안 공모 결과

| 구 분    | 제 안 내 용                                 |
|--------|---|
| 최우수 제안 | 태권도 세분화를 통한 홍보전략과 공원의 조성방안              |
| 우수 제안  | 태권도역사관, 명예의 전당, 전시관, 체험관 건립 및 체험프로그램 운영 |
|        | 전 세계태권도인들의 체계적 관리(이메일, 아이디 등)           |
|        | 태권도공원 발전 프로그램에 관한 제안                    |

준비단은 태권도공원의 기본개념 정립과 향후 태권도공원 마스터플랜 수립을 위한 기초조사 성격의 태권도공원 기본개념 정립 연구를 2005년 3월부터 7월까지 한국문화관광정책연구원에 의뢰하여 용역을 추진하였다.

또한, 태권도공원 기초 연구결과를 발표하고 이에 대한 의견수렴을 위하여 2005년 7월 22일 세종문화회관 컨퍼런스홀에서 태권도계, 관광계, 건축계 등 다양한 분야의 전문가 200여명을 초청하여 태권도공원 조성방향에 대한 세미나를 개최하였다.

#### 4) 태권도공원 조성·운영 및 태권도 진흥사업 추진을 위한 법인설립

태권도공원 조성·운영 및 태권도 진흥사업 등의 추진을 위하여 태권도계와 문화·관광계 등 각계의 전문가들이 참여하여 2005년 6월 27일 서울 프레스센터에서 재단법인 태권도진흥재단의 창립이사회를 개최하고, 7월 1일 문화관광부의 인가를 받음으로써 태권도진흥재단이 설립되었다. 재단의 초대 이사장으로는 문화관광부 태권도조성추진위원장을 맡아 태권도공원 조성지 선정에 참여한 이대순 아시아태권도연맹 회장이 선출되었으며 이사 23명과 감사 1명 등 총 25명의 임원 및 2국 4팀 총 12명의 사무처 직원을 두고 있다. 태권도진흥재단에서는 태권도공원 조성 및 관리·운영 사업 이외에도 태권도 관련 연구·조사·홍보사업, 태권도 연수사업 및 태권도지도자 양성 지원 사업, 태권도 관련 국내·외 교류 및 네트워크 구축 사업 등을 수행한다.

#### 5) 태권도공원 조성 기본계획 수립

한국문화관광정책연구원(현 한국문화관광연구원) 등 4개 컨소시엄은 태권도공원 조성사업 기본계획 및 공간계획 수립 등 연구용역을 '05. 12월부터 '06. 7월까지 8개월간 추진하였다. 동 연구용역 최종 결과보고서에는 태권도공원 기본개념 정립, 공간구성 등 건축프로그램 설정, 총사업비 산출, 운영프로그램 개발, 중장기 발전계획 수립, 국제설계경기 운영계획수립, 설계지침서 작성 등 태권도공원 조성 및 운영에 관한 전반적인 내용이 포함되어 있다.

태권도공원 운영을 위한 프로그램의 초점은 태권도공원 이용자를 지도자, 일반인(고단자, 태권도인, 일반인), 수련자 등으로 구분하고 각 이용자별 수준에 적합한 프로그램 개발을 통해 세계 태권도인의 중심본부, 세계 태권도 발전의 중추적 공간, 대한민국 대표 문화관광 명소 공간에 부합하도록 하는데 맞추어져 있다. 아울러 이용자를 고려한 적절한 프로그램을 개발하여 태권도인에게는 전문교육과 수련 및 교류 기회를 제공하고, 일반인에게는 태권도의 이해와 체험의 기회를 부여한다는 목적을 담고 있다.

또한 도입시설 계획은 태권도 종주국의 대표시설로서 태권도공원의 정체성을 정립하고 자긍심을 높일 수 있도록 하는데 초점을 맞추어 수립되었으며, 지형 순응형 자연친화적 건축계획을 통해 태권도의 기본정신을 거양할 수 있도록 하였다.

동 연구용역 결과를 바탕으로 기획예산처에 태권도공원 조성사업의 총사업비 변경을 의뢰('06. 11월)하였고, '07. 12월말 한국개발연구원(KDI)의 타당성 재조사가 완료(총사업비 6,009억원: 민자포함시)되었으며, '09. 8월에 문화체육관광부로부터 태권도공원 조성 기본계획을, 동년 12월에는 태권도공원 조성 기본계획 변경 및 실시계획 승인을 최종적으로 득하였다.

#### 6) 관련 법체계 정비 및 마스터 플랜 수립

2007년 12월 21일 “태권도 진흥 및 태권도공원 조성 등에 관한 법률”이 제정되었으며, 2008년 6월 22일 동 시행령과 시행규칙이 제정됨으로써 태권도 진흥과 태권도 공원 조성을 위한 법체계가 완성되었다.

2008년 2월에는 국토해양부(구 건설교통부) 중앙건설심의위원회에 의해 태권도공원 입찰방법이 설계·시공 일괄입찰 방식으로 결정되었으며, 2008년 5월 조달청과 시설공사 맞춤형 서비스 약정을 체결함으로써 태권도 공원 감리 및 턴키사업자 선정업무를 조달청에 위탁하였다.

2008년 5월부터 8월 사이에 태권도 공원 마스터플랜 국제지명초정 설계경기를 추진하였으며, 이를 토대로 2008년 9월 태권도공원 마스터플랜 및 기본계획 수립 용역에 대한 계약을 체결하였다. 2008년 12월 태권도공원 건설사업관리(CM, 감리) 사업자를 선정, 계약 체결하였으며, 태권도 공원 건립공사 설계·시공 일괄 입찰을 공고하였다.

2009년 태권도공원 건립공사 실시설계 적격자 선정에서 삼성물산 컨소시엄이 선정되었고 2009년 8월 기본계획 승인 및 고시, 2009년 9월 기공식을 개최하였다. 2009년 12월에는 태권도 공원 실시설계를 완료 하고 승인을 득하였다.

#### 7) 건립공사 시행

2010년은 건립공사가 본격화되었다. 무주 현장사무소가 개설되었고, 미 매입 부지에 대한 소유권 이전과 등기가 완료되었다(10. 3. 31). 무장골 등 일부지역에 대한 문화재 발굴 조사가 완료되었으며, 사후 환경영향조사가 실시되었고, 범정보호종에 대한 정밀조사가 완료되었다. 임목별 채와 대상수목 787주 중 359주에 대한 이식이 진행되었고, 침사지 3개소가 설치되었다. 현재 단지조성을 위한 토공사와 태권도 경기장, 연수원 등 일부 기초공사가 진행 중에 있으며, 2013년 4월 준공을 목표로 하고 있다.

## 제6절 과제 및 발전방안

### ● 1. 조성정책의 평가

1990년대 이후 꾸준히 지속되어 온 체육시설 관련 정책의 주요 기조는 시설 확충과 이용 활성화로 대표될 수 있다. 시설 확충은 국민들에게 양질의 체육활동 공간을 제공하고, 체육활동에 대한 참여 동기와 접근기회를 제고시킴으로써 궁극적으로는 전국민의 참여로 인하여 건강하고 건전한 복지사회를 구현함에 그 목적이 있다. 반면, 이용활성화는 지역의 체육 자원에 대한 효율성을 극대화하고, 체육활동 공간의 낭비적 요소를 제거함으로써 기존 자원을 적절하게 활용하고자 하는 정책적 의도를 내포하고 있다.

공공체육시설의 조성과 관리는 국가 또는 지방자치단체가 주체가 되므로 경비지출 및 수입조달 과정에서 이윤기대나 특정다수의 선호에 의해 결정되기보다는 정책적 목표나 사회적 요구 등에 따라 행정적인 절차에 의해 결정되며, 수요·공급관계 역시 시장원리가 아닌 정부의 예산원리에 의해 이루어지고 있다.

우리나라 체육시설 조성정책의 이러한 기조는 1990년대 후반의 국가 경제적 위기상황에도 불구하고 비교적 일관되면서도 지속적으로 운동장, 체육관, 빙상장, 전국체전시설 등 전문체육시설과 생활체육공원, 스포츠센터 등 각종 생활체육시설을 조성할 수 있도록 하는 토대가 되었다. 일반 국민을 위한 생활체육시설은 괄목할 정도로 증대되었고, 이를 공공부문이 주도하였다는 것은 국민의 스포츠 욕구와 건강에 대한 적절한 정책적 대응으로 평가될 수 있다.

그러나 여전히 우리나라의 생활체육시설 보급률은 1인당 체육시설 소요면적 5.7㎡ 대비 54.7%인 3.12㎡ 정도에 불과한 실정이다. 상당한 규모의 체육시설이 더 확충되어야만 비로소 선진국의 스포츠 서비스 수준에 도달할 수 있으며, 국민들은 만족할만한 체육복지 혜택을 누릴 수 있게 된다. 체육시설 확충에 정책적 관심과 노력이 좀 더 집중되어야 할 이유가 여기에 있다.

다행히 최근 교육인적자원부 등 관련 부처와의 협력을 통해 생활권 주변의 학교 등 관련 시설을 활용하여 생활체육시설의 규모와 질을 제고하고자 하는 노력이 확대되고 있다는 점은 매우 긍정적인 정책 방향으로 평가될 수 있을 것이다.

### ● 2. 체육시설 조성정책 방향 및 발전과제

이상 우리나라의 체육시설 공급 현황 및 성과에 대한 검토와 평가 결과 향후 우리나라 체육시설 지원 정책의 전개와 관련하여 몇 가지 주요한 시사점을 발견할 수 있다. 우선은 여전히 체육시설의 공급 규모가 국민의 수요에 따르지 못한 점 등을 감안, 각종 공공체육시설 확충과 체육활동

공간의 효율적 활용이라는 기존의 정책 기초를 지속적으로 유지할 필요가 있다.

체육시설의 공급체계를 좀 더 발전적으로 정비할 필요가 있다. 기존의 노후한 체육시설, 단순한 경기대회 및 체육활동을 위한 시설, 지역주민들의 요구에 미치지 못하는 시설 등을 개선하는 방안과 지역주민들이 손쉽게 저렴하게 이용할 수 있는 체육시설의 조성 방안 등의 정책이 필요하다. 생활권 단위 등 서비스 공간 범위와 기술 수준별 체육시설 이용체계를 정비함으로써 시설간 이용체계의 합리화와 지역간 서비스 수혜의 균형발전을 도모해 나가야 하는 것 역시 꾸준히 정책적 관심을 가지고 추진해야 할 정책 방향이기도 하다.

체육활동공간이 공공재로서의 기능을 유지하는 범위 내에서 효율적인 관리운영이 될 수 있도록 민간위탁 등을 통한 민간경영기법을 도입하고, 지방자치단체의 지역실정, 경기장 특성 등을 고려하여 자치단체별 활용도 제고를 위한 종합계획을 수립해야 할 것이다. 그리고 지역주민 유인을 위한 각종 생활체육 프로그램의 다양화 및 보급 확대, 체육지도자의 체계적 양성 및 효율적 활용 등을 계속 추진할 수 있도록 일관된 정책과 예산지원이 필요하다.

특히, 생활체육시설 소요면적 확충을 위한 효율적 실천 수단의 하나로 학교시설의 생활체육시설 활용 가능성에 대한 적극적인 검토가 필요하다. 2005년부터 교육인적자원부와 공동으로 추진하고 있는 잔디운동장 사업 등 학교시설 복합화 사업은 매우 바람직한 사업방향으로 평가된다.







# 제9장 스포츠산업

- 제1절 개 관
- 제2절 스포츠소비 현황
- 제3절 스포츠산업 현황
- 제4절 프로스포츠산업 현황
- 제5절 스포츠산업 육성 정책
- 제6절 과제 및 발전방안

09  
Section

## 스포츠산업

## 제1절 개 관

## : 1. 스포츠산업의 개념과 특성

## 1)개 념

스포츠의 가치는 전통적으로 교육적 가치, 사회적 조화에의 기여, 개인의 건강 증진 및 개인적 오락 기회제공 등에 있다고 여겨져 왔다. 하지만 사회문화의 환경변화에 따라 여가 중시적 라이프스타일이 보편화되고 몸과 건강을 중시하는 사회적 경향이 짙게 나타나면서 스포츠는 스포츠 자체로의 역할을 넘어서 산업적 기능을 강화하게 된다.

국가주도의 수출 지향적 성장전략이 지배하던 1970년대에는 산업적인 의미에서의 스포츠는 값싼 노동력을 이용한 스포츠의류와 스포츠신발류의 생산과 수출 등을 기초로 성장하였다. 이러한 제조업 중심의 스포츠 관련 산업은 1980년대 초 프로스포츠가 소개되면서 본격적으로 스포츠 자체가 스포츠산업의 중심적 지위를 차지하는 시대가 도래 하게 된다. 스포츠를 핵심 상품으로 스포츠산업은 스포츠와 관련된 용품시장을 형성하고 해당시설의 건설 및 운영하는 시장을 만들어 내고 또 이과 관련된 스폰서십 시장과 마케팅 시장이라는 파생상품을 생성하게 된다.

오늘날 세계의 공통된 경향은 스포츠산업의 규모가 커지고, 전체 산업구조 속에서 스포츠산업이 차지하는 비중이 날로 증가하고 있다는 점이다. 2009년 기준 국내 스포츠산업의 규모는 연간 매출규모와 소비시장 규모를 기준으로 하여 산정할 때 33조 4,439억 원으로서 국내총생산(GDP)의 3.18%를 차지하는 것으로 추정되었다. 이는 2008년의 26조 3,614억 원보다 약 26.9% 증가한 규모이다.

스포츠비즈니스의 성장으로 촉진된 관련 학문의 발달에 따라 스포츠산업에 대한 다양한 정의가 이루어지고 있다. 스포츠산업은 스포츠활동과 관련한 제품을 생산하는 산업활동과 관련하여 정의된다. 또한 스포츠활동에 참가한 스포츠소비자의 욕구를 충족시키기 위해서 각종 재화나 서

비스를 제공하는 스포츠단체와 기업의 생산 활동이기도 하다. 따라서 스포츠산업은 스포츠활동에 필요한 용품과 설비, 그리고 스포츠경기, 이벤트, 강습 등과 같은 유·무형의 재화나 서비스를 생산·유통시켜 부가가치를 창출하는 산업이라 정의할 수 있다.

스포츠산업은 스포츠활동과 관련된 경제활동을 하나로 묶은 것이므로 그 정점에는 스포츠활동이 자리한다. 관람스포츠 기회를 제공하는 프로스포츠구단, 개인종목의 프로 및 세미프로 선수 등 스포츠활동을 직접 생산하는 업체나 단체가 스포츠산업의 핵심부문이다. 또한 스포츠센터의 강습, 골프장의 골프라운딩, 마라톤대회 완주 등 직접적으로 고객이 참가하는 활동 자체를 생산하는 업체도 스포츠산업의 핵심부문이다.

한편 이러한 핵심부문에 속한 업체(단체)가 스포츠 상품을 생산하기 위해서는 지원 및 보조부문이 필요하다. 직접적 혹은 간접적인 스포츠활동을 하나의 상품으로 보면 스포츠용품이 필요하고 체육시설도 요구되며, 선수 등 경기인력의 양성 및 공급, 스포츠스폰서십 수주 등의 재원조달 활동을 포함한 다양한 경제활동과 경제활동 주체가 필요하다. 따라서 스포츠산업의 대상 영역은 스포츠활동과 스포츠활동을 지원하거나 스포츠활동의 경제적 가치를 확장시키려는 다양한 경제 활동을 포함한 광범위한 것이다.

## 2) 스포츠산업의 법적 근거

스포츠산업의 법적 근거는 “국민체육진흥법”, “체육시설의 설치·이용에 관한법률”, “스포츠산업진흥법”이다. 국민체육진흥법에서 정의하고 있는 체육(운동경기, 야외활동 등 신체활동을 통하여 건전한 신체와 정신을 기르고 여가를 선용하는 것)과의 관련성이 스포츠산업에 속한 재화 및 서비스를 구분하는 기준으로 활용되고 있으며, 우수 용구 생산 장려조항은 스포츠용품제조업 육성의 근거가 되고 있다. 이외에 “체육시설의 설치·이용에 관한법률”은 체육시설의 설치와 시설운영에 관계된 스포츠시설운영업의 법적 근거이다. 반면에 스포츠를 오락과 여흥의 대상으로 적극적으로 개발해낼 수 있는 스포츠이벤트업이나 각종 스포츠정보를 생산 가공 유통시켜 부가가치를 만들어내는 스포츠정보업, 스포츠활동의 경제적 가치를 만들어내려는 스포츠마케팅업의 법적 근거는 없거나 미흡하다는 지적이 계속되었고 이를 반영하기 위한 ‘스포츠산업진흥법’의 제정을 준비하였다.

## 3) 스포츠산업진흥법의 제정

스포츠산업 내에 다양한 분야의 진흥을 위해 체계적인 정책대안 및 지원조직 제도화를 위한 법 제정이 매우 시급하면서 절실하다는 인식이 확대되면서 “스포츠산업진흥법”의 제정의 필요성이 제기되어 왔으며 마침내 2007년 4월 “스포츠산업진흥법”이 제정되었다. 지금까지 우리나라 스포츠산업지원정책의 근거는 국민체육진흥법 제17조의 체육용구의 생산 장려 조항에 의거 체육용구제조업, 체육시설업의 육성 등에 한정하고 있을 뿐 스포츠산업 전반에 걸친 지원과 육성은 불

가능한 현실이 이 법의 제정을 유도하였다고 볼 수 있다. “스포츠산업진흥법”의 제정으로 스포츠산업 진흥기본 계획의 수립, 스포츠산업 전문인력양성, 스포츠산업진흥시설 지정 및 자금지원, 스포츠산업 사업자단체 설립, 스포츠산업 지원센터 지정, 국내스포츠산업 경쟁력 강화와 해외시장진출 지원, 프로스포츠 육성 등의 사업을 위한 법적 근거가 마련되었다. “스포츠산업진흥법”의 제정은 국내 스포츠산업 발전을 지속적, 실질적으로 견인하고 지역 스포츠산업의 발전을 위해 지방자치단체에서 진흥계획을 수립함으로써 지역특성화 및 지방분권화 정책에 기여할 수 있을 것이 기대되며 스포츠산업 발전을 효과적으로 추진할 수 있는 근거가 마련되어 스포츠산업의 국제 경쟁력을 강화시킬 수 있을 것으로 보인다.

#### 4) 스포츠산업의 분류

##### 가. 스포츠산업분류 적용 변화

2010년 체육백서에서는 2009년과는 달리 2010년도 스포츠산업 경영정보(문화체육관광부, 2010)의 스포츠산업의 새로운 분류체계에 따라 한국표준산업분류의 스포츠산업 특수 분류를 적용하였다. 2009년 체육백서까지는 스포츠산업을 스포츠용품업, 스포츠서비스업, 스포츠시설업 등 3개 산업으로 구분하였다.

| 표 9-1 | 2009년 체육백서에 적용된 스포츠산업 분류

| 구 분          | 의 미   | 세 분류  |
|--------------|---|---|
| 스포츠<br>용품제조업 | 엘리트선수, 아마추어 및 생활체육동호인 시장을 표적으로 스포츠 활동에 필요한 장비, 의류, 신발 등을 생산·판매하는 업종 | <ul style="list-style-type: none"> <li>• 스포츠용품 제조업, 운동용구제조업, 스포츠어패럴제조업</li> <li>• 스포츠용품유통업, 스포츠용품도소매업, 스포츠용품대여업, 스포츠용품수입업</li> </ul>  |
| 스포츠<br>시설업   | 생활스포츠에서부터 올림픽경기대회 또는 FIFA월드컵축구대회와 같은 국제대회를 치를 수 있는 경기장의 건설 및 운영업    | <ul style="list-style-type: none"> <li>• 스포츠시설건설업, 스포츠시설설치업, 경기장시설건설업</li> <li>• 스포츠시설운영업, 종목별 스포츠시설운영업, 리조트형스포츠시설업, 스포츠시설 임대업</li> </ul>   |
| 스포츠<br>서비스업  | 관람스포츠를 중심으로 이루어지는 업종으로서 스포츠마케팅대행, 이벤트 기획 및 관리, 선수사업 등이 포함됨          | <ul style="list-style-type: none"> <li>• 스포츠경기업, 프로스포츠업, 아마추어스포츠업, 경륜, 경정, 경마, 스포츠이벤트업</li> <li>• 스포츠마케팅업, 스포츠마케팅대행업, 스포츠에이전트업, 선수양성업</li> <li>• 스포츠정보업, 스포츠신문·출판업, 스포츠방송업, 스포츠인터넷사업, 스포츠복권·복표업, 회원권판매업, 스포츠소프트웨어개발업</li> </ul> |

※ 출처 : 박영옥(2004), 스포츠산업의 실태분석

이에 따라, 2010년 체육백서에서는 국가승인통계 지정 목적에 부합하기 위하여 한국표준산업분류의 「산업특수분류」 중 스포츠산업분류를 적용하였다. 구체적으로 2010년 체육백서는 4개의

대분류, 15개의 중분류, 44개의 하위분류인 「산업특수분류」를 근거로 하였다. 스포츠미디어 분야는 특수분류에 포함되진 않았지만 스포츠산업 진흥 기반에 필요한 분야이며 2차 자료를 활용한 정확한 통계산출이 가능하기에 스포츠방송업, 스포츠신문업 등을 포함시켰다. 건설부문은 신규 추가에 대한 검토가 필요한 산업이다.

- 운동 및 경기용품 제조업(중분류4, 소분류16)
- 경기 및 오락스포츠업(중분류7, 소분류21)
- 운동 및 경기용품 유통 및 임대업(중분류3, 소분류5)
- 스포츠 및 레크리에이션 교육기관(중분류1, 소분류2)

표 9-2 | 스포츠산업 특수분류항목

| 대분류              | 중분류 | 중분류명          | 세분류   | KSIC  | 산업분류명                 | 품목명               |
|------------------|-----|---------------|-------|-------|-----------------------|-------------------|
| 1. 운동 및 경기용품 제조업 | 1-1 | 기타 비알콜음료 제조업  | 1-1-1 | 11209 | 기타 비알콜음료 제조업          | 스포츠음료 (알카리성 이온음료) |
|                  | 1-2 | 섬유제품 및 의복 제조업 | 1-2-1 | 13224 | 천막 및 기타 캔버스 제품 제조업    | 캠핑용 식물제품          |
|                  |     |               | 1-2-2 | 13229 | 기타 식물제품 제조업           | 구멍자켓, 구멍벨트        |
|                  |     |               | 1-2-3 | 14191 | 셔츠 및 체육복 제조업          | 스포츠의류 제조          |
|                  |     |               | 1-2-4 | 14199 | 그 외 기타 봉제의복 제조업       | 스포츠의류 부분품         |
|                  | 1-3 | 가방 및 신발 제조업   | 1-3-1 | 15129 | 가방 및 기타 보호용 케이스 제조업   | 등산용 배낭            |
|                  |     |               | 1-3-2 | 15219 | 기타 신발 제조업             | 경기용 및 특수용 신발 제조   |
|                  |     |               | 1-3-3 | 15220 | 신발부분품 제조업             | 경기용 운동화 부분품       |
|                  | 1-4 | 운동 및 경기용구 제조업 | 1-4-1 | 25200 | 무기 및 총포탄 제조업          | 수렵용 공기총, 경기용 총포탄  |
|                  |     |               | 1-4-2 | 31120 | 오락 및 스포츠용 보트 건조업      | 범선, 요트, 카누, 카약    |
|                  |     |               | 1-4-3 | 31991 | 자전거 및 환자용 차량 제조업      | 스포츠용 자전거, 자전거 부품  |
|                  |     |               | 1-4-4 | 33301 | 체조, 육상 및 체력단련용 장비 제조업 | -                 |
|                  |     |               | 1-4-5 | 33302 | 놀이터용 장비 제조업           | -                 |
|                  |     |               | 1-4-6 | 33303 | 낚시 및 수렵용구 제조업         | -                 |
|                  |     |               | 1-4-7 | 33309 | 기타 운동 및 경기용구 제조업      | -                 |

| 대분류                  | 중분류                 | 중분류명               | 세분류   | K SIC               | 산업분류명                    | 품목명                |
|----------------------|---------------------|--------------------|-------|---------------------|--------------------------|--------------------|
| 1. 운동 및 경기용품 제조업     | 1-4                 | 운동 및 경기용품 제조업      | 1-4-8 | 33409               | 기타 오락용품 제조업              | 볼링용구, 당구용구         |
|                      |                     |                    | 1-4-9 | 33999               | 그 외 기타 달리 분류되지 않은 제품 제조업 | 회전목마, 기타 흥행장용품     |
| 2. 경기 및 오락 스포츠업      | 2-1                 | 경기장 운영업            | 2-1-1 | 91111               | 실내경기장 운영업                | -                  |
|                      |                     |                    | 2-1-2 | 91112               | 실외경기장 운영업                | -                  |
|                      |                     |                    | 2-1-3 | 91113               | 경주장 운영업                  | -                  |
|                      | 2-2                 | 기타 스포츠 서비스업        | 2-2-1 | 91191               | 스포츠 클럽 운영업               | -                  |
|                      |                     |                    | 2-2-2 | 91199               | 그 외 기타 스포츠 서비스업          | *스포츠미디어(방송, 신문)    |
|                      | 2-3                 | 골프장 및 스키장 운영업      | 2-3-1 | 91121               | 골프장 운영업                  | -                  |
|                      |                     |                    | 2-3-2 | 91122               | 스키장 운영업                  | -                  |
|                      | 2-4                 | 기타 스포츠시설 운영업       | 2-4-1 | 91131               | 종합 스포츠시설 운영업             | -                  |
|                      |                     |                    | 2-4-2 | 91132               | 체력단련시설 운영업               | -                  |
|                      |                     |                    | 2-4-3 | 91133               | 수영장 운영업                  | -                  |
|                      |                     |                    | 2-4-4 | 91134               | 볼링장 운영업                  | -                  |
|                      |                     |                    | 2-4-5 | 91135               | 당구장 운영업                  | -                  |
|                      |                     |                    | 2-4-6 | 91136               | 골프연습장 운영업                | -                  |
|                      |                     |                    | 2-4-7 | 91139               | 그 외 기타 스포츠시설 운영업         | -                  |
|                      |                     |                    | 2-4-8 | 91291               | 무도장 운영업                  | 무도장                |
|                      | 2-5                 | 수상스포츠시설 운영업        | 2-5-1 | 91231               | 낚시장 운영업                  | -                  |
|                      |                     |                    | 2-5-2 | 91239               | 기타 수상오락 서비스업             | 수상스포츠 시설 운영        |
|                      | 2-6                 | 갠블링 및 베팅업          | 2-6-1 | 91241               | 복권발행 및 판매업               | 스포츠투투              |
|                      |                     |                    | 2-6-2 | 91249               | 기타 갠블링 및 베팅업             | 경마, 경륜, 경정 관련 베팅시설 |
|                      | 2-9                 | 기타 경기 및 오락스포츠업     | 2-9-1 | 73901               | 매니저업                     | 스포츠인 매니저           |
| 3. 운동 및 경기용품 유통·임대업  | 3-1                 | 운동 및 경기용품 도매업      | 3-1-1 | 46464               | 운동 및 경기용품 도매업            | -                  |
|                      |                     |                    | 3-1-2 | 46465               | 자전거 및 기타 운송장비 도매업        | 스포츠용 자전거 및 부품 도매   |
|                      | 3-2                 | 운동, 경기용품 및 자전거 소매업 | 3-2-1 | 47631               | 운동 및 경기용품 소매업            | -                  |
|                      |                     |                    | 3-2-2 | 47632               | 자전거 및 기타 운송장비 소매업        | 스포츠용 자전거 소매        |
| 3-3                  | 스포츠 및 레크리에이션 용품 임대업 | 3-3-1              | 69210 | 스포츠 및 레크리에이션 용품 임대업 | -                        |                    |
| 4. 스포츠 및 레크리에이션 교육기관 | 4-1                 | 스포츠 및 레크리에이션 교육기관  | 4-1-1 | 85611               | 스포츠 교육기관                 | -                  |
|                      |                     |                    | 4-1-2 | 85612               | 레크리에이션 교육기관              | 댄스교습               |

※ 주 : 스포츠미디어(방송, 신문)는 특수분류에 미포함부분으로 문화체육관광부의 판단에 따라 포함시킴

※ 출처 : 문화체육관광부(2010), 2010년도 스포츠산업 경영정보

이러한 분류체계에 따르면 스포츠산업은 운동 및 경기용품 제조업, 경기 및 오락스포츠업, 운동 및 경기용품 유통 및 임대업, 스포츠 및 레크리에이션 교육기관으로 대분류된다. 운동 및 경기용품 제조업은 크게 기타 비알코올음료 제조업, 섬유제품 및 의복 제조업, 가방 및 신발 제조업, 운동 및 경기용구 제조업으로 분류된다. 경기 및 오락스포츠업은 경기장 운영업, 기타 스포츠 서비스업, 골프장 및 스키장 운영업, 기타 스포츠시설 운영업, 수상스포츠시설 운영업, gambling 및 베팅업, 기타 경기 및 오락스포츠업으로 분류된다. 운동 및 경기용품 유통 및 임대업은 운동 및 경기용품 도매업, 운동, 경기용품 및 자전거 소매업, 스포츠 및 레크리에이션용품 임대업으로 분류된다.



※ 출처 : 문화체육관광부(2010).  
2010년도 스포츠산업 경영정보

| 그림 9-1 | 국내 스포츠 산업 분류



### 5) 스포츠산업의 특성

스포츠산업은 구성하고 있는 각 분야마다 서로 다른 산업분류에 속하는 업종의 집합체로서 다음과 같은 특성이 있다.

첫째, 스포츠산업은 복합적인 산업분류 구조를 가진 산업이다. C.G.클라크가 ‘경제진보의 조건’에서 사용한 산업구조의 분류를 살펴보면 운동 및 경기용품 제조업은 2차 산업으로 분류할 수 있으며, 경기 및 오락스포츠업의 각종 스포츠시설 운영업과 운동 및 경기용품 유통 및 임대업은 3차 산업으로 분류할 수 있다. 또한 한국표준산업분류의 관점에서 보면 스포츠산업은 각기 다른 산업분류를 복합적으로 통합한 형태를 갖는데, 예를 들어 운동 및 경기용품 제조업에서 운동 및 경기용품구제조업은 각각 상품에 해당하는 제조업에 해당되기도 하고 운동 및 경기용품 유통 및 임대업, 경기 및 오락스포츠업에서도 마찬가지로 각기 다른 산업분류가 통합된 복합적인 구조를 갖고 있다. 스포츠산업은 이러한 특성으로 종래의 산업분류에서 단일산업으로 규정하기 어려운 복합적인 산업분류 구조를 가진 산업이라 할 수 있다.

둘째, 공간·입지 중시형 산업이다. 스포츠참여 활동에는 적절한 장소와 입지 조건이 선행되어야 한다. 스포츠산업 분야의 서비스는 입지조건이나 시설에 대한 의존도가 높다. 예를 들어, 월드컵 주 경기장, 스키장 그리고 골프장은 얼마나 쉽게 접근할 수 있는 위치에 있으며, 어느 정도의 규모나 시설을 갖추고 있는지가 소비자들에게 있어 관심의 대상이 된다. 뿐만 아니라 해양스포츠나 스키 등은 제한된 장소에서만 활동이 가능하기 때문에 공간의 입지조건에 크게 의존한다.

셋째, 시간 소비형 산업이다. 스포츠산업은 산업의 발달에 따른 노동시간의 감소와 함께 발전해 왔으며, 삶의 질 제고를 위한 여가활동의 증대로(예 : 주 40시간 근무제) 발전한 산업이다. 관람스포츠와 참여스포츠가 활성화되는 것은 체육 및 스포츠활동에 소비하는 시간이 크게 늘어난 것에 기인한다.

넷째, 오락성이 중심 개념인 산업이다. 스포츠가 하나의 산업으로 자리할 수 있었던 것은 ‘필요’보다는 ‘재미’와 관련이 있는 ‘오락’이 존재하고 있기 때문이다. 즉, 대중들은 의식주와 관련된 것보다는 여유 있는 삶, 혹은 삶 속의 여유를 찾기 위해서 스포츠활동을 한다. 행하는 것도 재미있고, 관전하는 것도 재미있기 때문에 많은 사람이 스포츠활동에 참여한다.

다섯째, 감동과 건강을 가져다주는 산업이다. 영화나 연극같이 각본에 의한 감동과는 달리 스포츠는 각본 없는 감동으로 사람들의 눈과 귀로 전달된다. 또한 다른 산업에서 감동을 받을 수는 있어도 건강과 감동을 함께 가져다주는 산업은 스포츠산업뿐이다. 스포츠산업이 21세기 유망산업으로 각광을 받는 이유는 사람들이 스포츠에 참여함으로써 정신적 만족과 함께 육체적인 건강을 얻을 수 있기 때문이다.

## 6) 스포츠산업의 전망

우리나라는 현재 정치, 경제, 사회 등 사회제도 전반에 걸쳐 커다란 변화를 겪고 있다. 체육·스포츠 분야도 예외는 아니어서, 지식정보사회의 진전과 함께 그 동안 체육·스포츠 발전의 중심 원리로 작용하여 오던 전인교육, 국위선양, 국민건강 및 복지증진의 전통적 스포츠 패러다임에서 미디어가치 개발, 고부가가치 창출, 생산적 국민복지 등과 같은 스포츠의 산업적 가치를 강조하는 새로운 스포츠 패러다임이 전개되고 있다.

스포츠 패러다임의 변화는 스포츠를 소비지향적 문화·오락활동으로 간주하는 일상적이고 편협된 시각에서 탈피하여 고부가가치를 창출하는 생산지향적 산업활동으로 탈바꿈시키는 계기를 마련하여 주고 있다. 예를 들면 피겨스케이팅의 김연아, 박세리, 김미현 등 골프스타와 이승엽, 박지성 등 야구, 축구스타는 민간 외교사절로서 뿐만 아니라 연간 수십·수백억 원의 외화를 벌어들이는 경제인으로서 그 역할을 훌륭히 수행하고 있다. 또한 국가 간 선린 우호 및 세계 평화와 축제의 한마당으로만 인식되어 오던 올림픽경기대회나 FIFA월드컵축구대회 등 국제스포츠이벤트의 경우 이벤트 자체의 경제적 파급효과 뿐만 아니라 국가이미지나 관광 등 관련사업에 미치는 경제적 가치가 크게 고려되고 있다. 이와 같이 스포츠의 경제적 가치가 늘어나게 됨에 따라서 스포츠산업은 전 세계적인 유망산업으로 각광을 받고 있다.

스포츠산업은 제조업, 서비스, 유통업 등 기존 산업과 연계된 복합산업으로서 성장잠재력이 무한한 산업이다. 특히 스포츠는 전 세계적으로 표준화된 기술과 규칙을 공유하고 있는 전지구적인 공통문화로서 광범위한 시장기반을 가지고 있을 뿐만 아니라, IT분야의 급속한 성장과 함께 중요한 비즈니스 콘텐츠로 부각되고 있다. 또한 스포츠 관련 직·간접적인 소비 증대로 문화·관광 등 스포츠 연관 산업과 스포츠 서비스산업의 빠른 발전이 예상된다. 미국의 경우 아마추어 및 프로스포츠 팀, 선수 등이 생산해 낸 스포츠산업의 규모만 2,130억 달러로 자동차 산업의 2배 이상, 영상산업의 거의 7배에 달하고 있으며, 일본은 통산성 산하 산업구조심의회에서 스포츠산업을 21세기 유망산업으로 선정하여 이 분야에 대한 대규모 투자와 지원을 하고 있다.

앞으로 우리나라의 스포츠산업은 타산업과 연관되어 국내 산업발전에 기여할 뿐만 아니라 새로운 사업영역의 개발을 통해 스포츠에이전트, 스포츠 이벤트 기획 등 신규직종에 많은 고용을 창출할 것이다. 그리고 국민 복지 부문에 있어서도 재화와 서비스의 공급으로 감성적 여가 및 오락지향 사회를 건전하게 선도함으로써 건강한 복지사회 건설에 기여할 것이다. 또한 스포츠를 매개로 한 재화와 스포츠 서비스의 생산·유통·분배의 촉진을 가져와 국내 스포츠 발전을 위한 재원을 확대하는데 기여 할 것이고 민간 기업의 마인드를 스포츠 부문에 적극적으로 도입할 수 있는 기반을 마련해 줄 수 있다.

그러나 국내 스포츠산업은 우수한 경기력 및 국제 체육계에서의 높은 위상 등 유리한 세계시장 진출 여건과 발전가능성에 비해 이를 상품화하거나 부가가치를 높이는데 필요한 기술, 인력, 정보나 제도적 기반이 취약하여 여타 산업 영역에 비하여 낙후된 상태이다. 따라서 기술축적을 통

한 새로운 기술을 개발하고 전문 인력을 양성하는 등 제도적이고 정책적인 지원이 더욱 강화되어야 할 필요성이 있다.

## ● 2. 스포츠산업 환경

### 1) 대외 환경변화

#### 가. 주 40시간 근무제 확대 실시

주 40시간 근무제는 2004년 7월부터 공기업과 금융·보험 및 1,000인 이상의 사업장에 적용되어 실시되고 있으며 2005년 7월에는 300인 이상의 사업장으로 확대 적용되었다. 2006년 7월부터는 100인 이상의 사업장으로 2007년 7월부터는 50인 이상의 사업장으로 2008년 7월부터는 20인 이상의 사업장으로 그 범위가 확대되었고, 2012년부터는 초·중·고등학교에서 주5일제 수업이 전면 시행된다.

따라서 주 40시간 근무제는 중소기업까지 확대되어 정착해 나아가고 있으며 이러한 추세는 서비스 산업의 발전을 촉진할 것으로 예측된다. 주 40시간 근무제 확산으로 인해 주2일간의 휴일이 발생하면 여가 활동이 종전에 비해 다양화되며 각 문화활동이 대중화·보편화되어 자기개발 및 취미활동에 많은 투자가 이루어진다. 이에 따라 취미, 교육, 게임 등과 관련된 시장이 확대될 것이며, 기업 노동 대체사업, 자기 개발과 사회성 개발, 가사노동 대체 사업, 그리고 체험형 여가산업, 관광산업 등이 빠르게 발전할 것으로 예상된다.

주 40시간 근무제는 각종 서비스 산업에 영향을 미치게 될 뿐만 아니라 스포츠산업의 발전도 가져오게 된다. 참여스포츠 시장은 더욱 세분화될 것이며, 프로스포츠는 관중 수의 증대로 인해 새로운 도약을 기대할 수 있다. 체육활동의 증가에 따라 스포츠용품의 수요증가, 스포츠용품의 다양화 및 첨단화도 전개될 것이다. 또한 여타 서비스 산업과 연계된 스포츠산업(예 : 가족형·체험형 참여스포츠 등)의 등장도 예상된다.

#### 나. 산업의 IT화

우리나라의 IT관련 산업 기업투자는 1995~1999년 동안 연평균 30%의 증가율을 보였으며, 특히 1998년 이래 40%이상 높은 투자 증가율을 보이고 있다. IT산업이 실질 GDP에 대한 성장 기여율 또한 매년 증가하여 2001년 현재 40%대에 이르고 있다. 우리나라 IT산업의 가장 두드러진 형태는 인터넷에 대한 급속한 수요확대로 인해 관련 장비 및 서비스산업이 확산되고 있다는 점이다. 1994년 인터넷 이용자 수는 약 13만 8,000명이었으나 2001년에는 2,000만명을 넘어서 2,438만명 선이었으며 2004년에는 3,000만명 선을 넘어 섰고 2005년에는 3,301만명을 넘었으며, 2007년에는 3,482만명을 넘었으며, 2008년에는 3,536만명, 2009년에는 3,658만명, 2010

년에는 3,700만명을 넘은 것으로 조사되었다. 스마트폰의 경우, 국내 스마트폰 가입자수가 2010년 기준으로 약 570만명을 넘어섰는데, 1년여 만에 500만명을 넘어선 수치로 2011년에는 2,000만명에 이를 것으로 예측된다.

표 9-3 | 국내 인터넷 사용자 추이

(단위 : 만명)

| 년 도  | 1998 | 1999  | 2000  | 2001  | 2002  | 2003  | 2004  | 2005  | 2006  | 2007  | 2008  | 2009  | 2010  |
|------|------|-------|-------|-------|-------|-------|-------|-------|-------|-------|-------|-------|-------|
| 사용자수 | 310  | 1,086 | 1,904 | 2,438 | 2,627 | 2,922 | 3,158 | 3,301 | 3,412 | 3,482 | 3,536 | 3,658 | 3,701 |

※ 출처 : www.nic.or.kr

IT산업의 발전, 여타 산업의 IT화 가속, 그리고 인터넷의 확산 등으로 인해 스포츠산업의 e-business화가 전개되고 있다. 스포츠산업의 e-business화 기존 산업의 e-business화와 신규 사업(산업)의 e-business화로 구분될 수 있다.

기존 산업의 e-business화의 경우 스포츠용품 산업, 참여스포츠 관련업체 그리고 프로스포츠 구단들의 인터넷과 SNS(Social Network Service) 활용이 대표적인 형태이다. 신규 산업에서의 e-business화는 스포츠로 특화된 인터넷 콘텐츠를 스마트폰의 어플리케이션을 비롯한 모바일 형태로 제공하거나 가공하는 업체에서 찾아볼 수 있다. 한편 스포츠산업의 발전은 방송산업의 발전과 밀접한 관계를 맺고 있어 최근 급격히 진행되고 있는 방송의 디지털화는 스포츠산업의 IT화 및 e-business화를 더욱 가속화시킬 것으로 보이며, 스마트폰, SNS, 공동구매방식의 소셜커머스, 아이패드와 같은 태블릿 PC와 같이 IT기술을 융합한 e-business를 통한 스포츠산업의 수익 모델 또한 새롭게 개발될 것으로 예상된다.

#### 다. 뉴미디어 시대의 도래

통신기술의 발전으로 위성방송, 유선방송, 인터넷 등이 등장함으로써 과거와는 크게 다른 다양한 매체의 시대가 도래 했다. 이러한 매체 수의 증가와 함께 디지털 기술, 휴대통신기술, 동영상 기술 등의 개발은 기존 산업의 구조변화를 촉진하고 있고 스포츠산업에도 변화를 가져오고 있다. 전신, 라디오, TV 등 새로운 매체가 하나씩 등장할 때마다 스포츠산업은 획기적인 발전을 거듭했다는 점으로 볼 때 종편확대에 따른 방송 매체 수의 증가와 인터넷을 활용한 스포츠중계의 증가는 스포츠산업의 발전에 긍정적인 요인으로 작용할 것으로 예상된다.

매체 수의 증가는 각 매체가 수용할 콘텐츠 수요의 급증을 동반하게 되고 이는 스포츠가 미디어 콘텐츠로서의 가치를 상승시키는 효과를 유발한다. 특히 IOC, FIFA 및 프로구단 등의 경기에 관한 저작권리를 소유한 스포츠조직은 뉴미디어의 출현과 함께 콘텐츠 공급업체로서의 가치가 급부상하고 있다. 미디어의 콘텐츠 확보경쟁은 국내 방송사간에도 치열하게 전개되고 있으며 최

근 들어 방송중계권료가 대폭 인상되는 현상은 이러한 콘텐츠 수요 증가를 반영한 것으로 볼 수 있다. 실제로 FIFA월드컵축구대회와 올림픽경기대회 중계권을 한 개의 공중파 방송이 독점한 적이 있었으며, 2005년에는 공중파 방송이 아닌 케이블방송에서 메이저리그의 방송중계권을 확보하여 방영하고 있으며 국가대표 축구의 아시안컵축구대회 예선 등의 중계권을 케이블방송이 구매함으로써 '보편적 접근권'에 대한 논란을 불러일으키고 있다.

#### 라. 스포츠의 세계화와 경쟁의 심화

스포츠의 세계화란 스포츠영역에서 일어난 세계화이다. 세계화란 일종의 동질화이자 세계의 각 사회간에 상호의존성의 증대과정이기도 하다. 스포츠의 세계화란 스포츠의 세계에서 각국이 보여준 동질화가 심화되는 것이자 각국의 스포츠 간에 상호의존성이 증대되어 가는 것이라고 말할 수 있다. 이미 스포츠의 동질화는 올림픽경기대회 스포츠의 권위가 전 세계적으로 확장되는 것에서 발견된다. 전 세계 국가들이 올림픽경기대회 스포츠를 수용해서 받아들이는 변화는 올림픽경기대회 참가국 수의 증가에서 관찰된다. 1960년 100개가 넘어서면서 주춤하던 참가국 수가 2000년이 되면서 200개로 2배가 된 것이다. 1976 몬트리올 하계올림픽경기대회에 123개 국가가 참가하였고 이후 이념대립으로 반쪽짜리 대회가 열리면서 참가국 수가 100개 미만으로 떨어졌던 것이 1988 서울 하계올림픽경기대회에는 140개국, 1992 바르셀로나 하계올림픽경기대회에는 172개국, 1996 애틀란타 하계올림픽경기대회에는 197개국, 2000 시드니 하계올림픽경기대회에는 200개국, 2004 아테네 하계올림픽경기대회에는 202개국, 2008 베이징 하계올림픽경기대회에는 205개국이 참가하였다.

각 나라들이 올림픽스포츠를 수용해가는 과정은 사실 스포츠부문 세계화의 토대이지만 본격적인 스포츠의 세계화 현상은 각국의 스포츠가 함께 소비되는 것, 각국의 스포츠에 다른 나라 선수나 감독, 코치 등 경기인력이 이동하는 것, 스포츠사업에 투자되는 자본이 이동하는 것이다.

스포츠의 세계화를 상징하는 사건으로 FIFA월드컵축구대회 시청인구를 들 수 있다. 프랑스 FIFA월드컵축구대회를 시청한 인구는 370억명이었고 2002 한·일 FIFA월드컵축구대회를 시청한 인구는 420억명 이상으로 2006 독일 FIFA월드컵축구대회를 시청한 인구는 500억명 이상으로 추산된다.

스포츠의 세계화는 정보통신산업의 발전과 동시에 자본 및 상품시장의 세계화에 따른 미디어와 스포츠와의 결속력강화에 의해서 더욱 진전될 것이다. 즉, 스포츠세계화는 특정 스포츠대회나 특정 스포츠선수가 일시에 TV, 라디오, 신문, 잡지 및 디지털 매체에 의해서 수백억 명의 관심을 끌어낼 수 있게 됨으로써 가속화될 것으로 전망되고 있다.

스포츠의 세계화는 스포츠산업에 크게 영향을 미친다. 세계화가 진전될수록 스포츠의 부가가치가 더욱 높아지고 특정 유명대회나 스타선수의 미디어가치가 커질 것이다. 스포츠에 대한 다국적 기업의 지원 외에도 높아진 관심 때문에 개인 소비자가 지출하게 될 소비도 증가할 것으로 예

측된다. 동시에 스포츠세계화에 따라서 세계 스포츠산업 시장에서의 각 국의 경쟁이 심화됨에 따라 우리나라 스포츠산업은 다른 나라의 스포츠산업과 경쟁을 해야 하고 국제적인 경쟁력을 갖추기 위해 부단히 노력해야 하는 상황이다.

## 2) 대내 환경변화

### 가. 참여·레저스포츠에 대한 관심 증대

참여·레저스포츠는 소득수준 및 여가시간의 증가에 따라 1990년대 후반부터 빠르게 성장해왔으며, 소비자의 차별적인 욕구에 따라 다양하게 개발되어 왔다. 1997년 IMF관리체제에 들어선 이후 많은 레저스포츠 시설들이 부도나거나 신규개발이 취소되는 등 어려움을 겪기도 했지만 1995~2000년 기간 동안 레저산업 연평균 성장률은 약 13.7%의 높은 수치를 보였다.

1인당 국민소득이 2만 달러에 이르렀고, 주 40시간 근무제, 가족 중심의 문화가 확산되어감에 따라 레저스포츠는 더욱 발전할 것으로 기대된다. 여가시간이 늘어남에 따라 참여·레저스포츠에 대한 관심이 크게 증대될 것이기 때문이다. 유아스포츠, 실버스포츠 등이 새롭게 늘어날 것이며, 신세대를 위한 익스트림스포츠, 장년층을 위한 시니어게임, 암벽 등반 등 모험 스포츠 및 자연 친화적 스포츠 그리고 이러한 분야들이 상호 결합된 스포츠 등에 대한 소비도 크게 늘어날 것으로 기대된다. 이러한 현상은 국민의 소비지출에도 반영이 되고 있다.

### 나. 스포츠용품업의 경쟁 심화

초대형 스포츠 이벤트의 개최, 주 40시간 근무제 등은 스포츠를 활성화하고 여가시간의 증대를 가져와 관련 스포츠용품의 소비를 증대시키게 된다. 국내 스포츠용품 시장은 내수시장이 확대되고 있음에도 불구하고 선진국과 개도국 사이에서 극심한 경쟁에 처해 있다. 기존 스포츠용품은 대부분이 노동집약적인 방식에 의해 생산이 이루어졌기 때문에 90년대 이후 국내 노동임금의 급격한 상승은 스포츠용품업계의 심각한 경영난을 초래하였다. 이로 인해 가동 중단, 연쇄도산, 생산량 감소 등으로 이어지게 되면서 국내 스포츠용품업체들의 시장(내수, 수출) 경쟁력은 약화되는 현상을 보이고 있다. 이러한 현상은 (표 9-4) 운동용구의 수출입현황에서도 잘 나타나 있다.

| 표 9-4 | 운동용품 수출입 현황

(단위 : 천달러)

| 연 도  | 수 출     | 수 입     | 무역수지     |
|------|---------|---------|----------|
| 2010 | 114,886 | 592,137 | △477,251 |
| 2009 | 91,785  | 501,618 | △409,833 |
| 2008 | 90,559  | 580,402 | △489,843 |
| 2007 | 114,227 | 587,015 | △472,788 |
| 2006 | 120,141 | 503,542 | △383,401 |
| 2005 | 105,096 | 436,217 | △331,121 |
| 2004 | 105,762 | 442,660 | △336,899 |
| 2003 | 90,676  | 438,523 | △347,846 |
| 2002 | 83,074  | 359,389 | △276,315 |
| 2001 | 90,226  | 272,442 | △180,216 |
| 2000 | 85,189  | 230,232 | △145,044 |
| 1999 | 73,797  | 173,806 | △100,009 |
| 1998 | 82,033  | 88,611  | △ 6,578  |
| 1997 | 111,461 | 246,162 | △134,701 |
| 1996 | 111,379 | 256,338 | △144,959 |

※ 출처 : 관세청(2010). 무역통계-품목별(HS4단위 9506)수출입실적

스포츠용품의 부가가치는 생산공정에서 보다는 디자인 및 마케팅 등에서 상대적으로 크게 나타난다. 특히 세계적 스포츠용품 회사들은 스포츠 스폰서십과 같은 마케팅에 적극적으로 참여하고 있다. 예를 들어 아디다스사는 2002 한·일 FIFA월드컵축구대회에서 공식 스폰서로 참여했으며, 경쟁사인 나이키는 각종 대표팀 유니폼 스폰서로 참여했다. 이 밖에 FILA, 푸마, 아식스 등도 각종 국제 스포츠 이벤트 스폰서 마케팅에 힘을 기울이고 있다. 세계적 스포츠용품사의 이러한 활동은 자국내 뿐만 아니라 세계시장에서의 시장 점유율을 높여가기 위함이다. 즉, 국내시장에서도 우리기업은 선진 외국기업과 치열한 경쟁을 벌여야 하는 상황이다.

스포츠용품에 대한 수요가 꾸준히 증가함에도 불구하고 국내 용품업체들은 극심한 경쟁과 영세성으로 고전을 면치 못하고 있다. 상대적으로 부가가치가 낮은 생산공정 부문에서는 아시아 국가의 저임금에 기초한 노동 경쟁력에, 그리고 상대적으로 부가가치가 높은 부문에서는 선진국의 기술·디자인 경쟁력에 크게 뒤지는 실정이다. 이러한 환경 변화에 대응하여 국내 스포츠용품업체는 '소재의 첨단화' 및 '새로운 디자인 개발' 등 새로운 활로를 모색해 나가야 할 것이다.

#### 다. 스포츠 패러다임의 변화

스포츠분야에서의 패러다임이 과거 엘리트체육 중심의 스포츠에서 생활체육 확대와 스포츠산

업을 육성하는 방향으로 변화되고 있다. 우리나라는 2008 베이징 하계올림픽경기대회 7위 등 각종 국제대회에서 세계 10위권 스포츠 강국으로 성장한 것에 비하여 스포츠 산업은 국가 경제에서 차지하는 비중이 아직 부족한 실정이다. 스포츠는 세계적인 보편성을 가지고 참여율과 범위가 지속적으로 확장되고 있다. 2010년도 우리나라 생활체육 참여율이 41.5%로 2008년 대비 7.3% 증가하였다. 이렇게 스포츠 참여인구의 증가 및 다양화와 건강 및 여가 문화로서의 스포츠 활동이 확산되어가면서 새로운 스포츠 시장이 형성되고 있다.

스포츠의 역할도 국가 이미지 제고뿐만 아니라 국민의 건강과 사회통합을 위한 생활체육의 육성을 거쳐 현재는 스포츠 산업의 경제적 효과를 인식하고 육성하는 단계에 이르렀다. 주요 국가는 스포츠산업을 미래 성장잠재력이 큰 유망산업으로 신산업 창출을 위해 관심과 투자를 증대시키고 있다.

## 제2절 스포츠소비 현황

### ● 1. 스포츠소비 정의

소비는 욕구를 채우기 위해서 재화를 소모하는 것이며 스포츠소비는 스포츠와 관련된 욕구를 충족시키기 위해서 스포츠와 관련된 재화를 소모하는 것이다. 스포츠소비는 상업적 시장에서 조달되는 스포츠재화와 서비스의 구입비용을 일반적으로 말하지만, 비상업적 스포츠활동(예, 동호인회 회비, 스포츠교실 참가비 등)에 소요된 비용도 포함시키는 것이 바람직하다. 공공부문에 의해서 제공되는 스포츠참여 기회도 수익자부담 원칙에 의해서 사용자 혹은 참여자 개인의 부담을 전제하고 있다는 점에서 스포츠소비라 할 수 있다.

스포츠소비의 규모 및 변화 추이를 파악하는 것은 체육정책의 기초 자료로 다음과 같은 의미를 갖는다. 스포츠소비는 국민이 스포츠활동의 재원을 어느 정도 부담하고 있는가를 보여주는 지표이자 특정 사회의 스포츠시장의 크기를 나타내는 지표가 될 수 있다. 또한 스포츠소비규모는 운동참여율 지표와 더불어 체육진흥 수준을 나타내는 지표로서 의미가 있다.

스포츠소비의 특징을 종목별, 소비자의 특성별로 파악하는 것은 스포츠산업을 진단하고 성장을 전망하는 데 기초적 자료로서 의의가 크다. 일본의 경우 자유시간디자인센터에서 스포츠소비의 행태를 파악하기 위한 조사를 시행해서 결과를 발표한 바 있다. 여가개발센터 조사는 스포츠 활동에 쓰는 연간 총 비용은 물론 종목별, 참가형태별로 소요된 비용을 밝히고 있다. 우리나라의 경우 3년 주기로 조사 발표되는 국민생활참여 실태조사(문화체육관광부)에 월평균 운동경비를 조사하는 항목이 있으나 이 비용이 어떤 종목에 쓰였는지 혹은 용품구입에 쓰였는지 서비스이용



에 사용되었는지 등을 밝힐 자세한 정보를 담고 있지 못하다. 그래서 공신력 있는 자료에 기초한 스포츠소비 현황 추계가 필요하다는 점에서, 통계청 자료를 활용하여 제시하였다.

## ● 2. 스포츠소비의 특성

스포츠소비는 운동용품 소비, 스포츠시설서비스지출, 그리고 운동경기관람료 등으로 나누어 볼 수 있다. 스포츠시설서비스 이용료와 운동경기관람료는 서비스 구입에 해당되며 운동용품은 재화의 구입에 소요된 비용이다.

국내 스포츠에 대한 소비통계는 통계청에서 조사 발표한 가계조사연보의 가구당 소비현황을 기초로 작성되었다. 가계조사연보의 도시기구 스포츠용품 및 서비스 품목별 소비는 2008년부터 조사항목에 포함되지 않고 있다. 따라서, 2007년까지의 도시 가구당 스포츠용품 및 서비스 소비 자료를 근거로 했을 때, 2007년의 국내 스포츠소비 중 가장 많은 비중을 차지하는 것은 운동화와 운동복으로 각각 가구당 전체 스포츠소비의 23.8%를 차지하였고 태권도 학원비가 22.9%로 그 다음 많은 것으로 나타났다. 운동경기를 직접 관람하기 위해서 지출된 관람료는 가구당 연평균 1,000원으로 0.004%에 불과한 것으로 나타났다.

2007년 「가계조사연보」의 도시기구 스포츠 소비지출 자료에 의하면 스포츠서비스에 대한 지출이 가구당 연간 111,000원, 스포츠용품에 대한 지출이 149,000원으로 나타나 스포츠용품 지출이 스포츠서비스 지출보다 더 큰 것으로 나타났다.

스포츠소비의 내부 구성은 스포츠용품과 시설서비스 교습은 직접 스포츠참가로 파생된 소비인데 반해서 관람료는 간접적 스포츠참여에 대응되는 소비이다. 스포츠소비의 내부 비율이 우리사회의 스포츠활동 여건에서 비롯된다. 우리나라는 일본에 비해서 서비스소비 즉, 운동시설 이용료와 교습비 등에 더 많은 지출을 하고 있는 것으로 나타났다. 통계청 도시기계연보 자료에 근거할 때 관람스포츠를 보기 위해서 지출하는 소비는 매우 적다. 전체 소비의 0.004%에 불과하므로 우리나라의 관람스포츠의 시장 확대가 절실한 것으로 확인되었다.

## ● 3. 스포츠소비 지출

여가보다 일을 우선 시하는 전통적인 사회 인식이 변화되어 여가생활의 중요성이 넓게 확산되었다. 여가를 중시하는 의식의 성장과 더불어 여가생활의 여건도 여가활성화에 유리한 방향으로 전개될 것으로 전망된다.

1997년 말의 외환위기로 인한 경제불황을 거친 이후 2000년부터 국내 경제성장이 안정화되고

있고 향후 경제 성장도 낙관적으로 전망되고 있다. 2008년 미국발 세계 금융위기의 영향으로 국내 경기불황과 위축된 가계소비로 인해서 여가관련 지출이 크게 위축되었으나 2010년 이후 서서히 회복되어가고 있다. 여가의 활성화에 영향을 주는 여가시간의 증가에도 긍정적인 여건이 조성되고 있다. 주 40시간 근무제를 조기 정착시키려는 정책적 노력으로 주 40시간 근무제를 도입하는 직장인 늘어나고 있고 국민의 관심이 증대되고 있기 때문에 주 40시간 근무를 하는 직장인수가 점증할 것으로 전망된다. 여가활동의 활성화는 스포츠소비에도 영향을 미칠 것으로 보인다.

우리나라의 연간 스포츠소비의 규모를 알아보기 위해서는 민간 소비의 주체인 가계나 기관(기업 등) 단위의 스포츠소비 즉 스포츠활동과 관련해서 파생된 경비를 합산해야한다. 그러나 기업의 스포츠관련 지출 자료는 공식 통계에서 제공되지 않고 있고 관련 조사자료도 없는 실정이다. 이러한 제약 때문에 스포츠소비는 가계단위 소비의 총량으로 대신하였다.

스포츠관련 소비통계로 활용 가능한 자료는 매년 통계청에서 조사한 「가계조사연보」를 들 수 있다. 동 자료 중에서 교양·오락비 항목 지출이 여가부문 가계 소비규모의 지표로 사용 가능하다. 우리나라 가구의 연간 스포츠소비는 가계조사연보의 전 가구지출 통계치 중 스포츠용품 구입과 스포츠시설 서비스를 구입하는데 든 비용과, 그리고 운동경기 관람료를 합산하여 이를 연간단위로 환산한 것이다.

가계조사연보 품목별 지출 중에서 이온음료, 운동복, 운동화, 어린이자전거(98년 이후로는 어린이 승용물), 자전거, 등산낚시도구, 운동기구(97년부터 운동기구, 운동용품으로 항목이 분리되었음), 스포츠관람료(97년부터 운동경기관람료로 용어변경), 스포츠오락시설이용료(97년부터 수영장이용료, 볼링장이용료, 운동오락시설기구이용료로 구분), 교양오락강습료의 일부(97년부터 운동강습료와 운동 외 교양오락강습료가 1:2인 점을 반영해서 교양오락강습료의 2/3을 운동강습료로 가정하고 계산함)를 합산한 것이다.

| 표 9-5 | 도시가구 스포츠용품 및 서비스 품목별 소비

(단위 : 천원)

|            | 품 목         | 2000  | 2001  | 2002  | 2003  | 2004  | 2005  | 2006  | 2007  |
|------------|-------------|-------|-------|-------|-------|-------|-------|-------|-------|
| 스포츠<br>용품  | 이온음료        | 3.6   | 3.6   | 3.6   | -1)   | -     | -     | -     | -     |
|            | 운동화         | 32.4  | 32.4  | 37.2  | -1)   | -     | 51.6  | 51.6  | 53.0  |
|            | 자전거         | 4.8   | 4.8   | 6.0   | 4.8   | 8.4   | 8.4   | 6.0   | 6.0   |
|            | 등산낚시용품      | 7.2   | 8.4   | 9.6   | 9.6   | 15.6  | 15.6  | 16.8  | 15.0  |
|            | 운동기구        | 8.4   | 7.2   | 7.2   | 32.4  | 26.4  | 25.2  | 26.4  | 22.0  |
|            | 운동용품        | 12.0  | 10.8  | 13.2  |       |       |       |       |       |
|            | 운동복         | 32.4  | 33.6  | 42.0  | 46.8  | 51.6  | 56.4  | 57.6  | 53.0  |
|            | 소 계         | 100.8 | 100.8 | 118.8 | 93.6  | 102.0 | 157.2 | 157.2 | 149.0 |
| 스포츠<br>서비스 | 운동경기 관람료    | -     | 1.2   | 2.4   | 1.2   | 1.2   | 1.2   | 1.2   | 1.0   |
|            | 수영장이용료      | 6.0   | 4.8   | 6.0   | -1)   | 61.2  | 63.6  | 64.8  | 28.0  |
|            | 볼링장이용료      | 4.8   | 3.6   | 6.0   | 52.8  |       |       |       |       |
|            | 운동오락시설기구이용료 | 68.4  | 70.8  | 70.8  | -1)   |       |       |       |       |
|            | 운동강습료       | 36.0  | 39.6  | 38.4  | 40.8  | 44.4  | 43.2  | 34.8  | 32.0  |
|            | 교양오락강습료     | 13.2  | 14.4  | 12.0  | -1)   | -     | -     | -     | -     |
|            | 태권도학원       | 38.4  | 46.8  | 50.4  | -1)   | -     | 52.8  | 55.2  | 51.0  |
|            | 기타 체육학원     | 19.2  | 20.4  | 20.4  | -1)   | -     | -     | -     | -     |
|            | 소 계         | 186.0 | 201.6 | 206.4 | 94.8  | 106.8 | 160.8 | 156.0 | 111.0 |
| 합 계        | 286.8       | 302.4 | 325.2 | 188.4 | 208.8 | 318.0 | 313.3 | 223.0 |       |

※ 출처 : 통계청 「도시가계연보 1999~2002」, 「가계조사연보 2003~2007」, 체육과학연구원 「한국의 체육지표 1999~2007」

※ 주 : 1) 이온음료가 타음료 및 주류에, 교양오락강습료가 기타강습료, 기타체육비가 예체능계 학원비에 포함되어 지표항목에서 제외

품목별 스포츠소비를 연간으로 합산하면 2007년 연간 가구당 평균 223,000원으로 2006년 가구당 연간 스포츠소비인 313,300원을 기준으로 전년 대비 28.8% 감소한 것으로 나타났다. 이는 경기불황으로 인한 스포츠 소비지출의 감소로 인한 것으로 볼 수 있다. 2007년 가구의 스포츠소비를 스포츠용품소비와 서비스소비로 구분해 보면 스포츠용품 소비는 149,000원으로 전체의 66.8%를 차지했으며 스포츠서비스 소비는 111,000원으로 전체 스포츠소비의 33.2%를 구성하고 있는 것으로 나타났다.

가구당 스포츠소비는 1996년 연간 207,600원이던 것이 97년 243,000원으로 증가했다. 1997년 말 외환위기로 인한 국내 경기불황으로 1998년 207,600원으로 감소하였다. 이러한 감소경향은 1999년에 238,800원으로 1997년 수준으로 회복되었다가 2000년에는 연간 286,800원으로 증가하였고 2001년에는 302,400원, 2002년에는 325,200원으로 증가하였다. 2003년에는

188,400원, 2004년 208,800원으로 감소하였다. 2005년 318,000원, 2006년 313,300원으로 다시 증가하였다가 2007년 223,000원으로 다시 감소하였다.

표 9-6 | 교양오락비와 스포츠소비

| 년 도  | 가구교양오락비(A)<br>(연(원)) | 교양오락비<br>비율(%) | 가구스포츠소비(B)<br>(연(원)) | 스포츠소비/<br>교양오락비 비율 (B/A)(%) |
|------|----------------------|----------------|----------------------|-----------------------------|
| 1998 | 703,200              | 4.5            | 207,600              | 29.5                        |
| 1999 | 865,100              | 4.9            | 238,800              | 27.5                        |
| 2000 | 1,023,600            | 5.2            | 286,800              | 28.0                        |
| 2001 | 1,028,400            | 4.9            | 302,400              | 29.4                        |
| 2002 | 1,059,600            | 4.8            | 325,200              | 30.7                        |
| 2003 | 1,072,800            | 4.8            | 188,400              | 17.6                        |
| 2004 | 1,126,800            | 4.8            | 208,800              | 19.0                        |
| 2005 | 1,179,600            | 4.8            | 318,000              | 27.0                        |
| 2006 | 1,303,200            | 4.9            | 313,300              | 24.0                        |
| 2007 | 1,293,600            | 4.7            | 223,000              | 17.2                        |
| 2008 | 1,265,268            | 3.8            | -                    | -                           |

※ 출처 : 통계청, 도시가계연보 해당 연도

A : 각년도 도시가계연보 중 교양오락비 지출 × 12

B : 각년도도시가계연보중스포츠소비 품목 합산 총액 × 12

주 : 2008년부터 품목별 스포츠소비는 조사항목에 포함되지 않음

스포츠소비가 가구 교양오락비 지출 총액 대비 비율도 꾸준히 증가하여 1996년 24.1%이던 것이 1997년에는 26.8%, 1998년에는 29.5%, 1999년에는 27.5%, 2000년에는 28%로 시기적으로 변동하고 있으나 일관되게 25%에서 30% 선을 유지하고 있었다. 하지만 2003년 17.6%, 2004년 19.0%로 대폭 감소하였으나 2005년 27.0%, 2006년 24.0%로 증가하였다가 2007년 다시 17.2%로 감소하여 그 변동폭이 매우 큰 것으로 나타나고 있는데 이는 첫째, 통계항목의 변화에서 오는 결과로 해석할 수 있으며, 둘째, 스포츠소비가 경기에 따른 소득과 소비지출에 민감하게 반응하는 것으로 볼 수 있을 것이다.

### 제3절 스포츠산업 현황

스포츠산업 경영정보(문화체육관광부, 2010)에 의하면, 2009년 기준 스포츠산업 현황으로 스포츠산업 사업체수는 6만 2,184개로 추정되고, 스포츠산업 매출액은 33조 4,439억원으로 집계되었으며, 매출액 중 내수가 32조 5,745억원, 수출이 8,740억원으로 각각 조사되었다. 전체 스포츠산업 매출액 33조 4,439억원 중 영업비용 28조 1,314천억원을 제외하면, 영업이익은 4조 9,940억으로 14.9%의 이익률을 나타내고 있다.

2009년을 기준으로 스포츠산업을 영위하는 사업체는 전년대비 9,400개 증가한 6만 2,184개로 추정되었다. 스포츠산업 종사자 수는 22만 4천명으로 경기 및 오락서비스업의 비율이 가장 높았으며 스포츠 교육서비스업의 종사자비율이 상대적으로 높게 나타났다.

표 9-7 | 2009년 기준 스포츠산업 전체 현황

| 구분    | 업체수<br>(개) | 종사자<br>(명) | 매출액<br>(억원) | 내수<br>(억원) | 수출<br>(억원) | 영업이익<br>(억원) |
|-------|------------|------------|-------------|------------|------------|--------------|
| 스포츠산업 | 62,184     | 224,000    | 334,439     | 325,745    | 87,400     | 49,940       |

※ 출처 : 문화체육관광부(2010), 2010년도 스포츠산업 경영정보

#### 1. 스포츠 사업체 현황

##### 1) 스포츠 사업체 수

2009년 기준 사업체 기초통계 조사를 기준으로 총 82,859개 사업체 중에서 스포츠산업 관련 재화, 용역, 생산 등과 관련이 없는 사업체와 유고 및 업종 변경 등의 사업체들을 제외하였을 때, (표 9-8)에서 보는 바와 같이 총 62,184개의 스포츠 산업체가 있는 것으로 추산된다.

사업종류별 사업체 수를 보면, 경기 및 오락서비스업인 경기장 운영업, 골프장 및 스키장 운영업, 갠블링 및 베팅업 등의 사업체가 전체의 46.4%를 차지하여 가장 높은 비중을 나타냈고, 다음으로 스포츠 및 레크리에이션 교육기관은 30.6%, 유통임대업이 14.9%를 점유하고 있다. 특히, 기타스포츠 시설운영업(수영장, 볼링장, 당구장, 골프연습장, 체력단련시설 등)이 전체 스포츠산업체 중 43%를 차지하고 있다.

| 표 9-8 | 스포츠 사업체수 현황

(단위 : 개, %)

| 대분류          | 중분류                | 사업체수          | 비 중          |
|--------------|--------------------|---------------|--------------|
| 운동 및 경기용품제조업 | 기타 비알콜음료 제조업       | 3             | 0.005        |
|              | 섬유제품 및 의복제조업       | 3,117         | 5.0          |
|              | 가방 및 신발 제조업        | 1,191         | 1.9          |
|              | 운동 및 경기용품 제조업      | 739           | 1.2          |
|              | 소 계                | 5,050         | 8.1          |
| 경기 및 오락서비스업  | 경기장 운영업            | 191           | 0.3          |
|              | 기타 스포츠 서비스업        | 405           | 0.7          |
|              | 골프장 및 스키장 운영업      | 335           | 0.5          |
|              | 기타 스포츠시설 운영업       | 26,744        | 43.0         |
|              | 수상스포츠시설 운영업        | 1,102         | 1.8          |
|              | 갬블링 및 베팅업          | 65            | 0.1          |
|              | 기타 경기 및 오락스포츠업     | 13            | 0.02         |
|              | 소 계                | 28,855        | 46.4         |
| 운동 및 경기용품유통업 | 운동 및 경기용품 도매업      | 867           | 1.4          |
|              | 운동, 경기용품 및 자전거 소매업 | 7,687         | 12.4         |
|              | 스포츠 및 레크리에이션용품 임대업 | 709           | 1.1          |
|              | 소 계                | 9,263         | 14.9         |
| 스포츠 교육서비스업   | 스포츠 및 레크리에이션 교육기관  | 19,016        | 30.6         |
| <b>합 계</b>   |                    | <b>62,184</b> | <b>100.0</b> |

※ 출처 : 문화체육관광부(2010), 2010년도 스포츠산업 경영정보

## 2) 종사자수별 사업체 수

종사자 수가 1~4인 사업체가 전체 사업체 중 89.5%를 차지하여 가장 높은 비율이 높으며, 다음으로 5~9인 사업체가 6.2%, 10인 미만 사업체가 95.7%를 차지하고 있다. 20인 이상 사업체는 2.1%에 불과하여 대부분의 스포츠산업체가 소규모로 구성되어 있다.

| 표 9-9 | 종사자 수별 사업

(단위 : 개, %)

| 구 분    | 대분류              | 사업체수   | 비중    |
|--------|------------------|--------|-------|
| 1~4명   | 운동 및 경기용품제조업     | 2,971  | 4.8   |
|        | 경기 및 오락서비스업      | 25,494 | 41.0  |
|        | 운동 및 경기용품유통업     | 8,532  | 13.7  |
|        | 스포츠 및 레크리에이션 교육업 | 18,664 | 30.0  |
|        | 소 계              | 55,661 | 89.5  |
| 5~9명   | 운동 및 경기용품제조업     | 1,155  | 1.9   |
|        | 경기 및 오락서비스업      | 1,861  | 3.0   |
|        | 운동 및 경기용품유통업     | 546    | 0.9   |
|        | 스포츠 및 레크리에이션 교육업 | 289    | 0.5   |
|        | 소 계              | 3,851  | 6.2   |
| 10~19명 | 운동 및 경기용품제조업     | 552    | 0.9   |
|        | 경기 및 오락서비스업      | 644    | 1.0   |
|        | 운동 및 경기용품유통업     | 124    | 0.2   |
|        | 스포츠 및 레크리에이션 교육업 | 42     | 0.1   |
|        | 소 계              | 1,362  | 2.2   |
| 20~49명 | 운동 및 경기용품제조업     | 286    | 0.5   |
|        | 경기 및 오락서비스업      | 387    | 0.6   |
|        | 운동 및 경기용품유통업     | 47     | 0.1   |
|        | 스포츠 및 레크리에이션 교육업 | 21     | 0.03  |
|        | 소 계              | 741    | 1.2   |
| 50명이상  | 운동·경기용품제조업       | 86     | 0.1   |
|        | 경기·오락서비스업        | 469    | 0.8   |
|        | 운동·경기용품유통업       | 14     | 0.02  |
|        | 스포츠 및 레크리에이션 교육업 | -      | -     |
|        | 소 계              | 569    | 0.9   |
| 합 계    |                  | 62,184 | 100.0 |

※ 출처 : 문화체육관광부(2010), 2010년도 스포츠산업 경영정보

2. 스포츠산업 종사자 및 고용 현황

1) 부문별 종사자 현황

| 표 9-10 | 스포츠산업 산업분류별 종사자수

(단위 : 백명, %)

| 대분류               | 중분류                 | 종사자수       | 비율     |
|-------------------|---------------------|------------|--------|
| 운동 및 경기용품 제조업     | 기타 비알루미늄류 제조업       | 9(3)       | 0.4    |
|                   | 섬유제품 및 의복 제조업       | 169(56.1)  | 7.5    |
|                   | 가방 및 신발 제조업         | 61(20.3)   | 2.8    |
|                   | 운동 및 경기용구 제조업       | 62(20.6)   | 2.8    |
| 운동 및 경기용품 제조업     |                     | 301(100)   | (13.5) |
| 경기 및 오락스포츠업       | 경기장 운영업             | 75(5.4)    | 3.3    |
|                   | 기타 스포츠 서비스업         | 43(3.1)    | 1.9    |
|                   | 골프장 및 스키장 운영업       | 360(26.2)  | 16.1   |
|                   | 기타 스포츠시설 운영업        | 738(53.6)  | 32.9   |
|                   | 수상스포츠시설 운영업         | 34(2.5)    | 1.5    |
|                   | 캠핑 및 베딩업            | 125(9.1)   | 5.6    |
|                   | 기타 경기 및 오락스포츠업      | 1(0.1)     | 0.04   |
| 경기 및 오락스포츠업       |                     | 1,376(100) | (61.3) |
| 운동 및 경기용품 유통·임대업  | 운동 및 경기용품 도매업       | 61(27.2)   | 2.7    |
|                   | 운동, 경기용품 및 자전거 소매업  | 146(65.2)  | 6.5    |
|                   | 스포츠 및 레크리에이션 용품 임대업 | 17(7.6)    | 0.8    |
| 운동 및 경기용품 유통·임대업  |                     | 224(100)   | (10)   |
| 스포츠 및 레크리에이션 교육기관 | 스포츠 및 레크리에이션 교육기관   | 339(100)   | 15.2   |
| 스포츠 및 레크리에이션 교육기관 |                     | 339(100)   | (15.2) |
| 총합계               |                     | 2,240(100) | 100    |

※ 출처 : 문화체육관광부(2010). 2010년도 스포츠산업 경영정보

전체 스포츠산업 종사자 수는 22만 4천명으로 파악할 수 있는데 이는 문화산업 종사자 44만 6천명에 약 절반에 미치는 수준으로 확인할 수 있다. 사업종류별 종사자 수는 경기 및 오락서비스업이 13만 8천명, 61.3%를 차지하고 있는 것으로 서비스업 중심의 사업에 종사자가 집중되어 있는 것을 확인할 수 있다.

운동 및 경기용품 제조업의 종사자 수를 살펴보면 섬유제품 및 의복 제조업의 비율이 56.1%로 가장 높은 것으로 조사되었다. 섬유제품 및 의복 제조업은 구명자켓, 구명벨트, 스포츠의류 제조



및 부분품으로 의류 제조 및 부분품의 규모가 상대적으로 크기 때문에 종사자 비율이 높은 것으로 판단된다. 경기 및 오락스포츠업의 경우 기타 스포츠시설 운영업의 종사자 비율이 과반수 이상을 넘는 53.6%로 종합 스포츠시설 운영업, 수영장, 볼링장, 당구장, 골프연습장 등으로 가장 보편적인 스포츠시설 운영업으로 구성되어 있다. 운동 및 경기용품 유통·임대업의 경우 운동, 경기용품 및 자전거 소매업의 종사자 비율이 65.2%로 가장 높게 조사되었다.

## 2) 부문별 고용 현황

스포츠산업 부문별 고용 현황은 상용종사자를 기준으로 2009년도에 7천5백명으로 나타났으며, 2010년도는 8% 증가한 8천백명을 고용한 것으로 나타났다. 각 부문별로 소폭의 증가가 나타나 사업 전반에 걸쳐 경기상황을 낙관적으로 전망하고 있는 것을 판단된다.

표 9-11 | 부문별 고용 현황

(단위 : 백명, %)

| 구 분  |                    | 고 용*  |       |
|------|--------------------|-------|-------|
|      |                    | 2009년 | 2010년 |
| 합 계  |                    | 75    | 81    |
| 사업종류 | 운동 및 경기용품제조업       | 17    | 18    |
|      | 경기 및 오락스포츠업        | 50    | 52    |
|      | 운동 및 경기용품 유통 및 임대업 | 7     | 8     |
|      | 스포츠 및 레크리에이션 교육기관  | 1     | 3     |

※ 주 : 고용은 해당년도에 신규 또는 보충된 고용자의 수(퇴직자 결원 보충 포함)

※ 출처 : 문화체육관광부(2010), 2010년도 스포츠산업 경영정보

조직형태별 고용 현황은 상용종사자를 기준으로 2009년도에 7천5백명으로 나타났으며, 2010년도는 8% 증가한 8천백명을 충원한 것으로 나타났다. 개인사업체의 경우 2010년도 전년 대비 33% 증가한 2천4백명을 충원한 것으로 나타나 상대적으로 높은 고용율을 나타냈으며, 이는 개인사업체의 경기상황이 호전되는 것을 짐작할 수 있다. 회사법인은 소폭 증가한 것으로 나타났으며, 회사이외법인의 경우 고용이 2010년 전년대비 감소한 것으로 나타났다.

| 표 9-12 | 조직형태별 고용 현황

(단위 : 백명, %)

| 구 분  |        | 고 용*  |       |
|------|--------|-------|-------|
|      |        | 2009년 | 2010년 |
| 합 계  |        | 75    | 81    |
| 조직형태 | 개인사업체  | 18    | 24    |
|      | 회사법인   | 49    | 51    |
|      | 회사외법인  | 7     | 5     |
|      | 비법인단체  | 0.5   | 0.4   |
|      | 국가·지자체 | 0.5   | 0.6   |

\* 주 : 고용은 해당년도에 신규 또는 보충된 고용자의 수(퇴직자 결원 보충 포함)

\* 출처 : 문화체육관광부(2010), 2010년도 스포츠산업 경영정보

### ● 3. 스포츠 산업 규모

#### 1) 국내 스포츠산업의 전체 규모

2009년도 국내 스포츠산업은 33조 4,439억원 규모로서 국내총생산(GDP) 대비 3.18% 수준이다. 이러한 스포츠산업 규모는 총 연간출하(매출) 규모, 소비시장 규모로 산정하였다. 국가 GDP 대비 스포츠산업 비율을 살펴보면 2005년 2.24%에서 2009년 3.18%로 꾸준하게 상승하는 것으로 나타난다. 2007년부터 2009년까지 스포츠산업 연평균 성장률은 12.8%로 높게 나타났으나 2009년 기준조사에서 모집단과 분류체계 적용 변화 등의 이유로 다소 높은 증가율이 나타난다.

| 표 9-13 | GDP대비 스포츠산업규모 비율

| 구 분              | 2005년    | 2006년    | 2007년    | 2008년     | 2009년     |
|------------------|----------|----------|----------|-----------|-----------|
| 스포츠산업<br>규모(원)   | 19조6507억 | 22조3642억 | 23조2698억 | 26조3,614억 | 33조4,439억 |
| GDP(원)           | 847조9천억  | 915조9천억  | 901조2천억  | 1,023조9천억 | 1,050조    |
| GDP대비<br>스포츠산업비율 | 2.24%    | 2.44%    | 2.58%    | 2.57%     | 3.18%     |
| 증가율(%)           | -        | 13.81%   | 4.05%    | 13.29%    | 26.86%    |

\* 출처 : 문화체육관광부(2010), 2010년도 스포츠산업 경영정보

## 2) 스포츠산업 부문별 규모

2008년 대비 매출액 증가율은 26.9%로 26조 3,614억 원에서 33조 4,439억 원으로 상승한 것으로 집계되었다. 2008년 기준조사에서는 스포츠용품업 모집단이 2,000개에 불과했지만 2009년 기준조사에서는 14,000개로 목표 모집단의 차이와 조사범위에 따라 매출액 차이가 나타났다. 2008년 대비 스포츠용품 제조업, 스포츠용품 유통판매업 역시 큰 폭으로 증가하였다.

이 같은 증가는 2008년도 세계적인 금융위기로 인하여 제조업분야에 매출이 부진했지만 2009년도 경제회복에 따른 결과로 추정되며, 스포츠용품 제조업과 유통업의 모집단 수가 증가한 결과로도 예상된다. 2008년 기준조사는 스포츠서비스업의 포괄범위를 출판업, 회원권대행판매업, 온라인스포츠업 등이 포함되었지만 매출액의 차이가 크게 나타나지 않았다. 단, 한국표준산업분류에 포함되지 않은 스포츠미디어업(방송, 신문업)은 2차 자료(2009년 방송사업자 재산상황 공표집 등)를 활용하여 매출액에 포함시킨다.

| 표 9-14 | 연도별 스포츠산업 규모

(단위 : 십억원, %)

| 분 류         | 2007년 기준 | 2008년 기준 | 2009년 기준 | 연평균<br>증감률 |
|-------------|----------|----------|----------|------------|
| 스포츠용품 제조업   | 2,189    | 2,286    | 4,600    | 45.0       |
| 스포츠용품 유통판매업 | 1,499    | 1,520    | 4,873    | 80.3       |
| 스포츠시설업      | 9,010    | 9,538    | 9,735    | 3.9        |
| 스포츠서비스업     | 10,571   | 13,017   | 14,235   | 16.0       |
| 합계          | 23,269   | 26,361   | 33,443   | 19.9       |

※ 출처 : 문화체육관광부(2010), 2010년도 스포츠산업 경영정보

## 3) 스포츠산업 부가가치

스포츠산업 부가가치 유발계수는 한국은행 산업연관표를 근거로 산출하였다. 스포츠산업 부가가치 유발계수는 2000년 이후 차츰 감소 추이를 나타내고 있다. 국내 전체산업 역시 같은 추이를 나타내고 있으며 분류별 제조업과 서비스업도 2000년 이후 감소추세를 나타내고 있다.

단, 스포츠산업은 전반적으로 전체산업에 비해 부가가치 유발계수가 높은 것으로 나타난다. 2008년 기준 운동 및 경기용품 제조업의 경우 부가가치 유발계수가 0.603으로 국내 전체 제조업 0.566보다 다소 높게 나타난다. 2008년 기준 경기 및 오락스포츠업은 0.891로서 국내 전체 서비스업 0.819보다 높게 나타난다. 또한 스포츠 및 레크리에이션 교육기관 유발계수역시 0.845로 높게 나타난다.

이는 스포츠산업 전체가 국내 전체산업에 비해 부가가치 유발이 높고 분류별 비교 역시 스포츠

산업 관련 제조업과 서비스업이 전체 제조업과 서비스업에 비해 부가가치 유발이 높은 것으로 나타난다.

표 9-15 | 스포츠산업 부가가치 유발계수 추이

| 대분류               | 중분류                 | 2000년 | 2005년 | 2007년 | 2008년 |
|-------------------|---------------------|-------|-------|-------|-------|
| 운동 및 경기용품 제조업     | 기타 비알루미늄 제조업        | 0.839 | 0.755 | 0.738 | 0.690 |
|                   | 섬유제품 및 의복 제조업       | 0.688 | 0.746 | 0.734 | 0.701 |
|                   | 가방 및 신발 제조업         | 0.621 | 0.641 | 0.584 | 0.529 |
|                   | 운동 및 경기용품 제조업       | 0.724 | 0.659 | 0.551 | 0.493 |
| 운동 및 경기용품 제조업     |                     | 0.718 | 0.700 | 0.652 | 0.603 |
| 경기 및 오락스포츠업       | 경기장 운영업             | 0.883 | 0.908 | 0.905 | 0.874 |
|                   | 기타 스포츠시설 운영업        |       |       |       |       |
|                   | 수상스포츠시설 운영업         |       |       |       |       |
|                   | 기타 스포츠 서비스업         | 0.916 | 0.921 | 0.914 | 0.886 |
|                   | 골프장 및 스키장 운영업       |       |       |       |       |
|                   | 캠핑 및 벤틀업            | 0.918 | 0.937 | 0.934 | 0.913 |
| 기타 경기 및 오락스포츠업    |                     |       |       |       |       |
| 경기 및 오락스포츠업       |                     | 0.906 | 0.922 | 0.918 | 0.891 |
| 운동 및 경기용품 임대업     | 운동 및 경기용품 도매업       | 0.889 | 0.893 | 0.887 | 0.864 |
|                   | 운동, 경기용품 및 자전거 소매업  | 0.931 | 0.920 | 0.911 | 0.888 |
|                   | 스포츠 및 레크리에이션 용품 임대업 | -     | -     | -     | -     |
| 운동 및 경기용품 임대업     |                     | 0.91  | 0.907 | 0.899 | 0.876 |
| 스포츠 및 레크리에이션 교육기관 | 스포츠 및 레크리에이션 교육기관   | 0.862 | 0.893 | 0.877 | 0.845 |
| 스포츠 및 레크리에이션 교육기관 |                     | 0.862 | 0.893 | 0.877 | 0.845 |
| 전체산업              | 전체산업(평균)            | 0.754 | 0.741 | 0.722 | 0.666 |
|                   | 제조업                 | 0.664 | 0.650 | 0.626 | 0.566 |
|                   | 서비스업                | 0.868 | 0.865 | 0.855 | 0.819 |

※ 출처 : 문화체육관광부(2010), 2010년도 스포츠산업 경영정보

#### ● 4. 스포츠산업 부문별 매출 및 실적 현황

##### 1) 부문별 매출 현황

사업종류별 매출액 현황을 살펴보면 경기 및 오락서비스의 매출이 전체 69.2%를 차지하고 있어 스포츠산업 중 가장 큰 규모이며, 운동 및 경기용품유통이 14.5%, 운동 및 경기용품제조업이 13.8%, 스포츠 및 레크리에이션 교육기관이 2.5%의 순으로 비중을 차지하고 있다. 2008년에 비해 운동 및 경기용품제조업, 운동 및 경기용품유통업의 시장규모가 대폭 늘어났다.

| 표 9-16 | 스포츠산업 산업분류별 매출액

(단위 : 억원, %)

| 대분류               | 중분류                 | 매출액            | 비중     |
|-------------------|---------------------|----------------|--------|
| 운동 및 경기용품 제조업     | 기타 비알콜음료 제조업        | 1,784(3.9)     | 0.5    |
|                   | 섬유제품 및 의복 제조업       | 25,269(54.9)   | 7.6    |
|                   | 가방 및 신발 제조업         | 9,062(19.7)    | 2.7    |
|                   | 운동 및 경기용구 제조업       | 9,884(21.5)    | 3      |
| 운동 및 경기용품 제조업     |                     | 45,999(100.0)  | (13.8) |
| 경기 및 오락스포츠업       | 경기장 운영업             | 33,425(14.4)   | 10     |
|                   | 기타 스포츠 서비스업         | 12,926(5.6)    | 3.9    |
|                   | 골프장 및 스키장 운영업       | 36,825(15.9)   | 11     |
|                   | 기타 스포츠시설 운영업        | 42,179(18.2)   | 12.6   |
|                   | 수상스포츠시설 운영업         | 825(0.4)       | 0.2    |
|                   | 캠블링 및 베팅업           | 104,993(45.4)  | 31.4   |
|                   | 기타 경기 및 오락스포츠업      | 211(0.1)       | 0.1    |
| 경기 및 오락스포츠업       |                     | 231,384(100.0) | (69.2) |
| 운동 및 경기용품 유통·임대업  | 운동 및 경기용품 도매업       | 24,292(49.9)   | 7.3    |
|                   | 운동, 경기용품 및 자전거 소매업  | 23,955(49.1)   | 7.1    |
|                   | 스포츠 및 레크리에이션 용품 임대업 | 481(1.0)       | 0.1    |
| 운동 및 경기용품 유통·임대업  |                     | 48,728(100.0)  | (14.5) |
| 스포츠 및 레크리에이션 교육기관 | 스포츠 및 레크리에이션 교육기관   | 8,328(100.0)   | 2.5    |
| 스포츠 및 레크리에이션 교육기관 |                     | 8,328(100.0)   | (2.5)  |
| 총합계               |                     | 334,439        | 100.0  |

※ 출처 : 문화체육관광부(2010), 2010년도 스포츠산업 경영정보

이는 2008년 기준조사에서 약 2,000개의 모집단을 사용한 반면 2009년 기준조사는 모집단 수를 14,400개까지 확보할 수 있었기에 시장규모가 급격히 증가하였다. 경기 및 오락서비스의 매출이 상대적으로 큰 것은 동 업종에 경륜, 경쟁, 경마 및 스포츠복권 등이 포함되어 있어 이들의

매출액이 매우 크기 때문이다. 2009년 기준조사에서 최초로 스포츠 및 레크리에이션 교육기관의 규모를 추정해 결과 전체의 2.5%에 불과한 것으로 나타났다.

2) 스포츠산업 전체 실적

| 표 9-17 | 스포츠산업 전체실적

(단위 : 십억원, %)

| 대분류                  | 중분류                   | 스포츠내수액        |              | 스포츠영업비용       |              | 스포츠영업이익      |              |
|----------------------|-----------------------|---------------|--------------|---------------|--------------|--------------|--------------|
| 1                    | 기타 비알콜음료 제조업          | 178           | 0.5          | 171           | 0.6          | 7            | 0.1          |
|                      | 섬유제품 및 의복 제조업         | 2,306         | 7.1          | 2,383         | 8.5          | 144          | 2.9          |
|                      | 가방 및 신발 제조업           | 626           | 1.9          | 789           | 2.8          | 117          | 2.4          |
|                      | 운동 및 경기용품 제조업         | 793           | 2.4          | 872           | 3.1          | 117          | 2.3          |
| 운동 및 경기용품 제조업 요약     |                       | 3,903         | 12.0         | 4,215         | 15.0         | 385          | 7.7          |
| 2                    | 경기장 운영업               | 3,341         | 10.3         | 3,231         | 11.5         | 111          | 2.2          |
|                      | 기타 스포츠 서비스업           | 1,290         | 4.0          | 969           | 3.4          | 7            | 0.0          |
|                      | 골프장 및 스키장 운영업         | 3,683         | 11.3         | 2,980         | 10.6         | 702          | 14.1         |
|                      | 기타 스포츠시설 운영업          | 4,218         | 13.0         | 2,494         | 8.9          | 1,723        | 34.5         |
|                      | 수상스포츠시설 운영업           | 82            | 0.3          | 57            | 0.2          | 26           | 0.5          |
|                      | 캠핑 및 베틀업              | 10,499        | 32.2         | 9,367         | 33.3         | 1,132        | 22.7         |
|                      | 기타 경기 및 오락스포츠업        | 21            | 0.1          | 20            | 0.1          | 1            | 0.0          |
| 경기 및 오락스포츠업 요약       |                       | 23,134        | 71.0         | 19,118        | 68.0         | 3,702        | 74.1         |
| 3                    | 운동 및 경기용품 도매업         | 2,256         | 6.9          | 2,193         | 7.8          | 236          | 4.7          |
|                      | 운동, 경기용품 및<br>자전거 소매업 | 2,395         | 7.4          | 2,077         | 7.4          | 318          | 6.4          |
|                      | 스포츠 및 레크리에이션<br>용품임대업 | 48            | 0.1          | 35            | 0.1          | 13           | 0.3          |
| 운동 및 경기용품 유통·임대업 요약  |                       | 4,699         | 14.4         | 4,305         | 15.3         | 567          | 11.4         |
| 4                    | 스포츠 및 레크리에이션<br>교육기관  | 833           | 2.6          | 493           | 1.8          | 340          | 6.8          |
| 스포츠 및 레크리에이션 교육기관 요약 |                       | 833           | 2.6          | 493           | 1.8          | 340          | 6.8          |
| <b>총합계</b>           |                       | <b>32,569</b> | <b>100.0</b> | <b>28,131</b> | <b>100.0</b> | <b>4,994</b> | <b>100.0</b> |

1 : 운동 및 경기용품 제조업, 2 : 경기 및 오락스포츠업, 3 : 운동 및 경기용품 유통·임대업,

4 : 스포츠 및 레크리에이션 교육기관

※ 출처 : 문화체육관광부(2010), 2010년도 스포츠산업 경영정보

스포츠산업 매출액은 33조 4,439억원으로 영업비용 28조 1,314억원을 제외하면, 영업이익은 4조 9,940억원으로 14.9%의 이익률을 나타내고 있다. 스포츠산업 전체 매출액 중 내수가 차지하

는 비중이 97.3%로 내수시장 위주의 산업구조를 지니고 있다. 수출비중이 2.7%에 불과하여 내수와 수출의 불균형을 극복하기 위한 대책이 시급하다.

따라서 수출경쟁력을 높이기 위해서는 스포츠용품산업의 성장이 필요하며, 전체 스포츠산업의 성장을 위해서는 프로스포츠 및 생활스포츠 등 서비스업의 활성화가 필수적이다.

### 3) 사업종류별 내수·수출실적

전체 스포츠산업 매출액 중 내수비율은 97.3%에 이르며 특히 경기 및 오락서비스업과 스포츠 및 레크리에이션 교육업은 100%에 가까운 비중을 차지하고 있다.

단, 운동 및 경기용품제조업의 경우 17.9%의 수출비중은 국내 전체 제조업 수출비중과 비교하면 매우 낮은 수치이다. 스포츠용품제조업의 경쟁력을 높이기 위해 정부는 다양한 정책지원을 실행하고 있어 장기적인 계획을 통한 지속적 지원이 이루어진다면 수출경쟁력을 확보할 것으로 기대된다.

| 표 9-18 | 사업종류별 내수·수출실적

(단위 : 십억원, %)

| 구 분                | 매출액(A) | 내수           | 수출        |
|--------------------|--------|--------------|-----------|
| 운동 및 경기용품제조업       | 4,600  | 3,903(82.1)  | 697(17.9) |
| 경기 및 오락스포츠업        | 23,137 | 23,134(99.9) | 3(0.01)   |
| 운동 및 경기용품 유통 및 임대업 | 4,873  | 4,699(96.3)  | 174(3.7)  |
| 스포츠 및 레크리에이션 교육기관  | 833    | 833(100.0)   | -         |

※ 출처 : 문화체육관광부(2010), 2010년도 스포츠산업 경영정보

### 4) 운동 및 경기 용품제조업의 내수 및 수입현황

운동 및 경기 용품제조업의 내수판매 매출은 3조 9,030억으로 비중이 82.1%를 차지하여 내수판매 위주의 산업으로 확인할 수 있다. 각 품목별 비중을 살펴보면 스포츠 의류의 내수(매출) 비중이 49.6%로 가장 높은 것으로 나타났다.

이는 2008년 기준조사에서도 스포츠의류 내수(매출) 비중이 53%를 차지하여 지속적으로 경쟁력 있는 상품을 제조하고 있는 것으로 판단할 수 있다. 기타의 경우 내수비중이 32.7%를 차지하고 있지만 수입의 경우 79.8%에 이르고 있다. 이는 스키, 골프, 낚시, 캠핑용 장비, 자전거 등의 브랜드 선호도가 높은 제품일수록 수입에 의존하는 경향이 두드러진다.

| 표 9-19 | 운동·경기용품제조업 상품별 구성비

(단위 : 십억원, %)

| 구분             |    | 금액    | 비중     |        |        |     |     |      |
|----------------|----|-------|--------|--------|--------|-----|-----|------|
|                |    |       | 스포츠 음료 | 스포츠 의류 | 스포츠 신발 | 공류  | 라켓류 | 기타   |
| 운동·경기<br>용품제조업 | 내수 | 3,903 | 4.5    | 49.6   | 9.7    | 1.6 | 2.0 | 32.7 |
|                | 수입 | 182   | 0.0    | 20.2   | 0.0    | 0.0 | 0.0 | 79.8 |

※ 출처 : 문화체육관광부(2010), 2010년도 스포츠산업 경영정보

## ● 5. 스포츠시설업 현황

스포츠시설운영업은 2003년 5조 623억원으로 스포츠시설업의 88.17%를 차지하고 있었으나 2006년에는 8조 3,135억원으로 증가, 2008년에는 9조 5,378억원으로 증가, 2009년에는 9조 7,350억원으로 증가하였다. 스포츠시설운영업은 스포츠시설 이용 및 강습료와 골프장 이용료로 구분되어 작성되었으며 2005년에는 스포츠시설 이용 및 강습료가 4조 8,317억원, 골프장 이용료가 2조 3,078억원이었고 2006년에는 시설이용 및 강습료가 5조 8,605억원, 골프장 이용료가 2조 4,530억원으로 증가하였고 2007년에는 시설이용 및 강습료가 5조 9,450억원, 골프장 이용료가 2조 5,370억원으로 2008년에는 시설이용 및 강습료가 3조 5,451억원으로 감소하였다. 한편 리조트형 체육시설 중 2009년도 골프장 내장객수는 약 25,908,986명, 스키장 내장객수는 6,563,571명에 달한다.

### 1) 등록체육시설

등록체육시설의 경우 2007년 295개소, 2008년 332개소, 2009년 361개소, 2010년 407개소로 나타났다. 2010년의 경우 2009년에 비해 업소수 12.7% 증가, 10.2% 증가한 것으로 나타났다. 골프장의 경우 전체 업소수는 2009년 339개소에서 2010년 386개소로 13.9% 증가하였다. 회원제 골프장의 경우 2009년에서 2010년 사이 12.0% 증가하였으나, 정규대중골프장의 경우 17.1% 증가한 것으로 나타나 대중골프장의 증가율이 높은 것으로 나타났다.



| 표 9-20 | 등록체육시설업 현황

(단위 : 개소, 천㎡)

| 업종별        | 구분   | 2007 |         | 2008 |         | 2009 |         | 2010 |         |
|------------|------|------|---------|------|---------|------|---------|------|---------|
|            |      | 업소수  | 면적      | 업소수  | 면적      | 업소수  | 면적      | 업소수  | 면적      |
| 합계         |      | 295  | 293,721 | 332  | 325,829 | 361  | 351,006 | 407  | 386,879 |
| 골프장        | 소 계  | 276  | 271,520 | 311  | 299,658 | 339  | 324,601 | 386  | 360,269 |
|            | 회원제  | 174  | 214,277 | 183  | 223,927 | 193  | 237,063 | 215  | 258,246 |
|            | 정규대중 | 27   | 33,128  | 42   | 48,671  | 146  | 87,538  | 171  | 102,023 |
|            | 일반대중 | 66   | 22,957  | 74   | 25,315  | -    | -       | -    | -       |
|            | 간이   | 9    | 1,166   | 12   | 1,744   | -    | -       | -    | -       |
| 스키장        |      | 17   | 21,790  | 19   | 25,758  | 20   | 25,886  | 19   | 26,092  |
| 자동차<br>경주장 | 소 계  | 2    | 411     | 2    | 411     | 2    | 518     | -    | -       |
|            | 2륜차  | -    | -       | -    | -       | -    | -       | -    | -       |
|            | 4륜차  | 2    | 411     | 2    | 411     | 2    | 518     | 2    | 518     |

※ 출처 : 문화체육관광부, 2011 전국 등록·신고 체육시설업 현황

## 2) 신고체육시설

신고체육시설의 경우 2007년 45,505개소, 2008년 50,280개소, 2009년 53,490개소, 2010년 55,241개소로 나타났다. 2010년의 경우 2009년에 비해 업소수 3.3% 증가, 1.6% 로 소폭 증가한 것으로 나타났으나 2007년과 비교했을 때 45,505개소에서 55,241개소로 21.4% 증가하였다. 2007년과 비교했을 때, 전체적으로 소폭 상승한 추세에 있으나, 수영장의 경우 2007년 618개소에서 2010년 574개소로 지속적으로 감소하고 있으며, 골프연습장의 경우 2007년 4,900개소에서 2010년 8,186개소로 67% 가장 많이 상승한 것은 주목할만 하다.

| 표 9-21 | 신고체육시설업 현황

(단위 : 개소, 천㎡)

| 업종별        | 구분    | 2007   |        | 2008   |        | 2009   |        | 2010   |        |       |
|------------|-------|--------|--------|--------|--------|--------|--------|--------|--------|-------|
|            |       | 업소수    | 면적     | 업소수    | 면적     | 업소수    | 면적     | 업소수    | 면적     |       |
| 합 계        |       | 45,505 | 22,602 | 50,280 | 24,545 | 53,490 | 26,409 | 55,241 | 26,830 |       |
| 요트장        |       | 1      | 22     | 4      | 41     | 13     | 74     | 15     | 120    |       |
| 조정장        |       | -      | -      | -      | -      | -      | -      | -      | -      |       |
| 카누장        |       | -      | -      | -      | -      | -      | -      | -      | -      |       |
| 빙상장        |       | 41     | 253    | 38     | 251    | 43     | 345    | 41     | 339    |       |
| 승마장        |       | 68     | 2,288  | 70     | 2,425  | 73     | 3,223  | 82     | 2,544  |       |
| 종합<br>체육시설 | 소 계   | 203    | 887    | 203    | 891    | 201    | 792    | 212    | 890    |       |
|            | 회원제   | 85     | 238    | 87     | 286    | -      | -      | -      | -      |       |
|            | 대중    | 118    | 604    | 116    | 604    | -      | -      | -      | -      |       |
| 수영장        | 소 계   | 618    | 1,348  | 606    | 1,324  | 581    | 1,334  | 574    | 1,257  |       |
|            | 실내    | 439    | 734    | 424    | 727    | 415    | 706    | 399    | 683    |       |
|            | 실외    | 179    | 614    | 182    | 597    | 166    | 628    | 175    | 574    |       |
| 체육도장       | 소 계   | 12,627 | 1,807  | 13,026 | 1,903  | 13,112 | 2,045  | 13,263 | 2,527  |       |
|            | 권투    | 335    | 65     | 347    | 71     | 389    | 81     | 477    | 95     |       |
|            | 레슬링   | 3      | 786    | 3      | 1      | 3      | 1      | 7      | 1      |       |
|            | 유도    | 404    | 61     | 410    | 64     | 404    | 61     | 391    | 58     |       |
|            | 검도    | 904    | 175    | 931    | 187    | 892    | 179    | 877    | 185    |       |
|            | 태권도   | 10,822 | 1,478  | 11,176 | 1,553  | 11,272 | 1,697  | 11,364 | 2,162  |       |
|            | 우슈    | 159    | 25     | 159    | 26     | 152    | 23     | 147    | 23     |       |
| 골프<br>연습장  | 소 계   | 4,900  | 9,975  | 6,356  | 10,811 | 7,446  | 11,307 | 8,186  | 11,729 |       |
|            | 실내    | 소 계    | 3,714  | 1,445  | 5,136  | 1,864  | -      | -      | 6,897  | 2,606 |
|            |       | 일반     | -      | -      | -      | -      | 4,118  | 1,597  | -      | -     |
|            |       | 스크린    | -      | -      | -      | -      | 2,393  | 824    | -      | -     |
| 실외         | 1,186 | 8,529  | 1,220  | 8,947  | 1,235  | 8,885  | 1,289  | 9,122  |        |       |
| 체력단련장      |       | 6,090  | 1,783  | 6,064  | 1,837  | 6,128  | 1,959  | 6,240  | 2,051  |       |
| 에어로빅장      |       | -      | -      | -      | -      | -      | -      | -      | -      |       |
| 당구장        |       | 19,527 | 3,066  | 22,519 | 3,774  | 24,568 | 4,220  | 25,317 | 4,281  |       |
| 썰매장        |       | 128    | 922    | 135    | 1,110  | 124    | 931    | 126    | 930    |       |
| 무도장        |       | 54     | 20     | 53     | 18     | 64     | 24     | 66     | 27     |       |
| 무도학원       |       | 1,248  | 155    | 1,206  | 154    | 1,137  | 148    | 1,119  | 143    |       |

※ 주 : 시설규모 항목의 수치는 요트장의 경우 요트척수, 빙상장은 빙판면적, 승마장은 마장면적, 수영장은 수영조 면적, 체육도장은 면적, 골프연습장은 타석수, 체력단련장은 바닥면적, 당구장은 당구대수, 썰매장은 슬로프 길이, 무도장과 무도학원은 바닥면적을 각각 말함

※ 출처 : 문화체육관광부, 2011 전국 등록·신고 체육시설업 현황

국내 골프장 수는 지난 2000년의 150개소에서 2010년에는 386개소로 257% 늘어났으며, 골프장 이용객수는 같은 기간에 1,200만 명에서 2,570만 명으로 214% 증가하였다. 미국은 14천명, 일본은 52천 명당 18홀을 갖고 있는 반면, 한국은 260천 명당 18홀을 갖고 있어 매우 부족한 실정이다. 골프장의 홀당 이용객수를 보면, 회원제 골프장이 16,572천명인데 반해 대중 골프장은 9,152천명으로 회원제 골프장보다 홀당 이용객수가 2배 더 많다. 그러나, 2010년의 경우 2009년에 비해 회원제 골프장 이용인원은 2.2% 감소하였으나, 대중골프장 이용인원은 2.0% 증가한 것으로 나타났다.

표 9-22 | 연도별 전국 골프장 이용객 현황

| 구 분  | 합 계 |            | 회 원 제 |            | 대 중 |           |
|------|-----|------------|-------|------------|-----|-----------|
|      | 개소수 | 이용인원       | 개소수   | 이용인원       | 개소수 | 이용인원      |
| 1993 | 86  | 6,334,182  | 69    | 5,276,663  | 17  | 1,057,519 |
| 1994 | 88  | 7,060,534  | 72    | 5,965,151  | 16  | 1,095,383 |
| 1995 | 96  | 8,063,010  | 79    | 6,851,311  | 17  | 1,211,699 |
| 1996 | 104 | 8,772,650  | 82    | 7,387,806  | 22  | 1,384,844 |
| 1997 | 111 | 9,516,751  | 87    | 7,925,654  | 24  | 1,591,097 |
| 1998 | 120 | 8,175,799  | 92    | 6,827,235  | 29  | 1,348,564 |
| 1999 | 134 | 10,370,798 | 107   | 8,617,665  | 31  | 1,753,133 |
| 2000 | 150 | 12,005,610 | 107   | 9,642,953  | 43  | 2,362,657 |
| 2001 | 154 | 12,902,526 | 110   | 10,046,055 | 44  | 2,856,471 |
| 2002 | 161 | 14,117,369 | 113   | 10,745,795 | 48  | 3,371,574 |
| 2003 | 175 | 15,115,577 | 122   | 11,454,576 | 53  | 3,661,001 |
| 2004 | 194 | 16,179,740 | 136   | 12,205,437 | 58  | 3,974,303 |
| 2005 | 224 | 17,766,976 | 147   | 12,741,012 | 77  | 5,025,964 |
| 2006 | 250 | 19,653,359 | 157   | 13,507,219 | 93  | 6,146,140 |
| 2007 | 277 | 22,343,079 | 175   | 14,923,213 | 102 | 7,419,866 |
| 2008 | 311 | 23,982,666 | 183   | 15,654,098 | 128 | 8,328,568 |
| 2009 | 339 | 25,908,986 | 193   | 16,940,101 | 146 | 8,968,885 |
| 2010 | 386 | 25,725,404 | 215   | 16,572,739 | 171 | 9,152,665 |

※ 출처 : 사단법인 한국골프장경영협회 내부자료

또한 레저스포츠시설인 스키장업은 외국인 관광수입을 유발할 스포츠관광의 대표 상품이 되고 있다. 2008년 시즌(2008년 11월~2009년 4월)에 국내 스키장을 찾은 외국인관광객은 26만 8천 명으로 전년 24만 2천명에 비해 10%가량 증가하였다.

## 6. 경기 및 오락스포츠 서비스업

### 1) 규모, 연간 영업개월 및 이용인원

경기 및 오락스포츠업은 2009년도 기준으로 그 규모가 23조 1,384억원으로 전체 스포츠산업의 69.2%를 차지하며, 운동 및 경기용품 제조업, 운동 및 경기용품 임대업, 스포츠 및 레크리에이션 교육기관에 비해 상대적으로 비중이 가장 높은 편이나 스포츠경기업의 경마, 경륜, 경정의 갬블링 및 베틱업의 매출액이 차지하는 비중이 45.4%로 스포츠서비스업의 상당 부분을 차지함으로써 이 부분을 제외한 여타 스포츠서비스업의 비중은 상대적으로 작다고 할 수 있지만 경기 및 오락스포츠업은 향후 고부가가치 창출을 통한 발전 가능성이 큰 업종이다.

경기 및 오락스포츠서비스업의 평균 영업 개월 수는 년 간 10개월로 나타났으며, 연간 이용 인원수는 4억 4,872만명으로 조사 되었다. 종합스포츠시설, 수영장, 당구장 등 기타스포츠시설 이용 인원이 3억 2,689만명으로 가장 많았고 갬블링 및 베틱업을 이용한 인원도 4천 266만명으로 나타난다.

표 9-23 경기 및 오락스포츠 서비스업 연간 영업개월 수 및 이용인원

| 구 분         | 평균 영업개월수(월) | 연간이용인원수(명)  | 비중(%) |
|-------------|-------------|-------------|-------|
| 합 계         | 10          | 448,724,981 | 100.0 |
| 경기장 운영업     | 12          | 37,825,140  | 8.4   |
| 골프장 운영업     | 11          | 28,690,806  | 6.4   |
| 스키장 운영업     | 4           | 8,924,027   | 2.0   |
| 기타스포츠시설 운영업 | 11          | 326,899,819 | 72.9  |
| 수상스포츠시설 운영업 | 7           | 3,717,175   | 0.8   |
| 갬블링 및 베틱업   | 12          | 42,668,014  | 9.5   |

※ 출처 : 문화체육관광부(2010), 2010년도 스포츠산업 경영정보

경기 및 오락스포츠업은 프로스포츠를 비롯한 관람스포츠분야의 발전과 함께 성장하는 스포츠산업의 핵심 부문이다. 경기 및 오락스포츠업의 성장은 스포츠산업 전체의 동반성장을 이끌 수 있는 스포츠산업의 선도 분야라고도 일컬을 수 있다. 지금은 이 부분에 대한 규모가 미흡한 실정 이지만 향후 스포츠산업의 산업적 성장을 좌우할 수 있다는 점에서 집중적인 관리와 지원이 필요 하다고 할 것이다.

## 2) 경주스포츠업

경기 및 오락스포츠업의 주요 경주스포츠업 이용자 수는 2002년 2,225만명, 2003년 2,361만명, 2004년 2,256만명, 2005년 2,306만명, 2006년 2,406만명, 2007년 3,318만명, 2008년 3,349만명, 2009년 3,461만명으로 매년 증가하고 있는 추세이다. 경상북도 영천에 제4경마장 설립이 확정되면서 경주사업은 더욱 발전할 것으로 보인다.

| 표 9-24 | 2001~2009년도 스포츠서비스업 주요업종 이용자 수

(단위 : 만 명)

| 종 목                   | 2002  | 2003  | 2004  | 2005  | 2006  | 2007  | 2008  | 2009  |
|-----------------------|-------|-------|-------|-------|-------|-------|-------|-------|
| 경마장 입장객(서울+제주+김해 경마장) | 1,628 | 1,674 | 1,541 | 1,618 | 1,645 | 2,045 | 2,080 | 2,168 |
| 경륜장 입장객(잠실+창원+금정경륜장)  | 552   | 565   | 572   | 545   | 564   | 905   | 914   | 943   |
| 경정장 입장객               | 45    | 122   | 143   | 191   | 197   | 368   | 355   | 350   |
| 합계                    | 2,225 | 2,361 | 2,256 | 2,354 | 2,406 | 3,318 | 3,349 | 3,461 |

※ 출처 : 체육과학연구원(2009) 2009 한국의 체육지표.

## 3) 스포츠마케팅업

스포츠마케팅업은 스포츠마케팅대행업, 스포츠에이전트업, 선수양성업 등으로 시장규모는 2,723억 원이며 스포츠서비스업 가운데 2.1%를 차지하고 있다. 아직은 미미한 부분을 차지하고 있지만 관람스포츠인구의 저변이 확대되고 해외진출선수가 증가함에 따라 스포츠마케팅대행 및 컨설팅업, 스포츠에이전트업 등이 크게 발전할 것으로 예상된다.

그러나 국내 시장을 겨냥한 해외 선진스포츠마케팅업체들의 국내 진출이 급격히 증가하고 있는 추세이다. 특히 스포츠서비스업분야에서 IMG, ISL, 옥타곤 등 외국기업의 국내 진출이 두드러지고 있다. 에이전트업에 있어서 관람스포츠의 핵심요소인 우수선수들의 해외진출이 가속화되고 있다.

| 표 9-25 | 체육계학과 학생 및 스포츠산업 관련학과 현황

(단위 : 명)

| 연 도  | 대학생총수     | 체육학과학생 | 체육계학과 | 스포츠산업관련학과 |     | 비 고 |
|------|-----------|--------|-------|-----------|-----|-----|
|      |           |        |       | 대 학       | 대학원 |     |
| 1996 | 1,266,876 | 23,777 | 146   | 1         | -   | -   |
| 1997 | 1,368,461 | 25,689 | 172   | -         | 5   | -   |
| 1998 | 1,477,715 | 28,229 | 200   | 3         | 5   | -   |
| 1999 | 1,587,667 | 31,555 | 200   | 4         | 7   | -   |
| 2000 | 1,665,398 | 34,891 | 216   | 7         | 7   | -   |
| 2001 | 1,699,293 | 38,563 | 236   | 8         | 12  | -   |
| 2002 | 1,771,738 | 42,957 | 245   | 7         | 17  | -   |
| 2003 | 1,808,539 | 46,653 | 267   | 7         | 17  | -   |
| 2004 | 1,836,649 | 44,387 | 234   | 7         | 17  | -   |
| 2005 | 1,859,639 | 45,745 | 234   | 7         | 17  | -   |
| 2006 | 1,888,436 | 50,042 | 295   | 7         | 18  | -   |
| 2007 | 1,943,437 | 53,863 | 261   | 6         | 7   | -   |
| 2008 | 1,984,043 | 55,649 | 283   | 6         | 7   | -   |
| 2009 | 1,984,043 | 60,882 | 283   | 6         | 7   | -   |
| 2010 | 2,028,841 | 63,093 | 283   | 6         | 7   | -   |

※ 출처 : 교육부 (1995~2010) 교육통계연보

스포츠마케팅업은 전문가의 부재로 체계적인 사업을 수행하지 못하고 있으며 외국기업과의 경쟁에서도 뒤처지고 있다. 따라서 스포츠경영 및 마케팅 전문가를 전문적으로 양성할 수 있는 교육기관의 설립이 요구된다. 미국의 경우, 220여개 대학에서 학부 및 대학원과정으로 스포츠산업, 경영, 마케팅전공과정을 개설하여 전문가를 양성하고 있다. 그러나 국내에는 전문대학을 포함 2010년 현재 전국적으로 283개 체육관련 학과가 개설되었으나, 스포츠산업관련 전공이 있는 대학은 6개, 대학원은 7개에 불과하다. 최근 들어 산업스포츠학과, 스포츠경영전공 등의 대학원과정이 개설되었지만 아직 시작단계에 불과하다.

| 표 9-26 | 연도별 대한체육회 가맹경기단체 수입현황

(단위 : 억원)

| 연 도  | 회장찬조금 | 기타찬조금 | 자체수입  | 기 타 | 합 계   |
|------|-------|-------|-------|-----|-------|
| 2000 | 144   | 20    | 190   | 16  | 370   |
| 2001 | 100   | 13    | 382   | 142 | 637   |
| 2002 | 113   | 122   | 276   | 260 | 771   |
| 2003 | 133   | 17    | 367   | 429 | 946   |
| 2004 | 148   | 18    | 357   | 256 | 780   |
| 2005 | 144   | 19    | 456   | 324 | 943   |
| 2006 | 179   | 16    | 938   | 160 | 1,293 |
| 2007 | 161   | 19    | 948   | 264 | 1,392 |
| 2008 | 171   | 18    | 1,143 | 267 | 1,599 |
| 2009 | 155   | 15    | 941   | 406 | 1,517 |
| 2010 | 178   | 17    | 938   | 234 | 1,510 |

※ 출처 : 대한체육회 (1988~2010), 대한체육회 예산 및 결산서

※ 정부 보조금 제외

국내 아마추어 체육단체는 재정수입의 대부분을 국고보조나 회장협찬금으로 조달하고 있는 실정이다. 2010년 기준 정부보조금을 제외한 대한체육회 가맹경기단체의 수입 중 자체수입은 평균 62%로 나타났다. 경기단체의 수입구조 중 자체수입의 비율은 평균적으로 보아 꾸준히 증가하였으나 2009년도와 2010년도에는 감소하는 것으로 나타났다.

#### 4) 스포츠미디어업(기타 경기 및 오락스포츠업)

스포츠미디어업(기타 경기 및 스포츠서비스업)은 2009년도 기준으로 매출액 규모가 1조 2,926 억원으로 스포츠산업 전체에서 차지하는 비중은 3.9%이며, 경기 및 오락 스포츠업 에서는 5.6%를 점유하여 그 규모가 날로 성장하고 있다. 스포츠미디어업은 스포츠신문, 출판과 방송업, 스포츠여행업, 스포츠의학, 스포츠게임 등을 포함하고 있다.

스포츠정보업은 위성채널, 인터넷방송 등 매체의 다양화에 따른 스포츠서비스업의 발전가능성이 증대되고 있으며 스포츠 전문 방송채널로 MBCESP, SBS골프, SBS스포츠, KBS' n Sports가 있으며 군소 스포츠채널이 격투기, 유럽축구, 자동차경주 등 저마다 특화된 스포츠콘텐츠를 주 내용으로 생겨나고 있는 상황이다. 국내 스포츠는 지상파 3사를 중심으로 중계되었지만 케이블TV, 위성TV의 스포츠중계비율이 매우 높은 상태이나 영리면 에서는 그리 만족한 성과를 거두고 있지는 못하다. 과거에는 스포츠 중계비용이 타 프로그램 제작비보다 낮다는 장점을 갖고 있었으나 최근 스포츠중계권료의 상승과 시청률의 정체 등은 아직 스포츠채널의 성장에 한계를 보

여주고 있다고 할 수 있다.

스포츠와 관련된 출판업 및 신문 관련업 중 스포츠신문은 과거 5개사에서 발간하였으나 지금은 3개사만이 명맥을 유지한다. 이러한 데는 인터넷의 확산과 무가지의 성행이 원인인 것으로 보이며 매출액 면에서 보면 과거 전성기의 1/3 규모에 그칠 정도로 그 규모가 급격히 하락하고 있다.

표 9-27 | 스포츠신문 매출 현황

(단위 : 억원)

| 신문명  | 스포츠서울 | 일간스포츠 | 스포츠조선 |
|------|-------|-------|-------|
| 2006 | 356   | 298   | 427   |
| 2007 | 377   | 382   | 413   |
| 2008 | 280   | 355   | 433   |
| 2009 | 283   | 178   | 384   |

※ 출처 : 한국언론진흥재단 전자공시

## 7. 운동 및 경기용품 유통 및 임대업

운동 및 경기용품 유통·임대업은 운동 및 경기용품 도매업, 운동 경기용품 및 자전거 소매업, 스포츠 및 레크리에이션 용품 임대업을 포함하며, 2009년도 기준 매출액 규모가 4조 8,728억원으로 스포츠산업 전체 매출액 중 14.5%를 차지하고 있다. 운동 및 경기용품유통·임대업의 내수 판매 매출은 4조 6,990억원으로 비중이 96.3%를 차지하여 운동경기 용품제조업과 같이 내수판매 위주의 산업이다. 각 품목별 비중을 살펴보면 스포츠의류의 내수(매출) 비중이 31.0%로 높게 나타났다.

다만 기타 품목(스키, 골프, 낚시, 캠핑용 장비, 자전거 등)의 비중이 가장 높게 나타난다. 수입 비중을 살펴보면 기타 품목(스키, 골프, 낚시, 캠핑용 장비, 자전거 등)의 비중이 확연히 높은 것을 알 수 있다. 스포츠신발의 수입비중이 높은 것은 신발류가 브랜드 가치에 소비자들이 민감하게 반응하기 때문에 국내 스포츠신발의 브랜드 선호도가 그 만큼 낮다는 것을 보여준다.



표 9-28 | 운동 및 경기용품유통업 상품별 구성비

(단위 : 십억원, %)

| 구분         | 금액 | 비중     |        |        |      |     |      |      |
|------------|----|--------|--------|--------|------|-----|------|------|
|            |    | 스포츠 음료 | 스포츠 의류 | 스포츠 신발 | 공류   | 라켓류 | 기타   |      |
| 운동·경기용품유통업 | 내수 | 4,699  | 0.5    | 31.0   | 15.5 | 6.3 | 10.7 | 36.1 |
|            | 수입 | 986    | 0.0    | 19.7   | 19.6 | 4.2 | 11.5 | 45.0 |

※ 출처 : 문화체육관광부(2010), 2010년도 스포츠산업 경영정보

### 8. 스포츠산업 교육서비스업

스포츠산업 교육서비스업의 경우 8~13세를 대상으로 하는 교육서비스업의 매출이 전체 53.9%를 차지하였다. 태권도, 수영 등 유아체육의 활성화에 따른 결과로 판단되며 그 외 연령대 매출은 6~12% 사이로 조사되었다. 이는 스포츠산업 교육서비스업이 청소년, 성인을 위한 프로그램, 콘텐츠 등이 부족하여 8~13세 연령대에 매출이 집중되는 것으로 판단되며, 다양한 교육서비스 콘텐츠를 개발 제공하므로 각 연령대별 잠재수요를 확대할 필요성이 있다.

표 9-29 | 고객유형별 매출액 비중

| 고객유형   | 7세 이하 | 8~13세 | 14~9세 | 20~39세 | 40~59세 | 3. 60세 이상 |
|--------|-------|-------|-------|--------|--------|-----------|
| 100.0% | 11.4% | 53.9% | 11.7% | 7.3%   | 8.8%   | 6.8%      |

※ 출처 : 문화체육관광부(2010), 2010년도 스포츠산업 경영정보

## 제4절 프로스포츠산업 현황

### 1. 개요

초기의 우리나라 프로스포츠는 복싱과 레슬링을 시작으로 1982년 6개 팀으로 구성된 프로야구가 탄생하면서부터 정식으로 발전하기 시작하였다. 이후 1985년 프로축구, 1996년 프로농구, 2004년 프로배구가 설립되었다. 현재 국내에는 축구, 야구, 농구, 배구 4개 리그를 중심으로 프로스포츠 발전이 활발히 이루어지고 있다. 2002 한·일 FIFA월드컵축구대회에서의 우리나라 축구대표팀의 선전과 2008 베이징 하계올림픽경기대회에서 야구의 선전으로 축구, 야구를 비롯한

● 국내 프로스포츠에 대한 국민들의 관심도가 더욱 증가하였다.

국내 대부분 프로스포츠는 지역연고제를 근간으로 이루어지고 있다. 지역연고제라 하면 일반적으로 홈구장이 위치한 도시를 기반으로 하는 도시연고제를 의미하고 있으며, 각 프로리그들은 2천만명이 거주하고 있는 수도권을 최대의 마케팅 시장으로 판단하고 소속팀의 연고지로 적극 활용하였다. 특히 주5일 근무 및 수업, 국민들의 스포츠직·간접 참여의식 성장, 미디어 발달 등 급속한 사회환경의 변화는 프로스포츠의 기능을 더욱 확대시켜 스포츠대중화와 스포츠산업 발전의 기반이 되고 있다. 프로스포츠는 직접적으로 지역경제 및 스포츠산업과의 연계로 이어진다. 따라서 지역의 경제적 효과, 국민들의 여가선용 기회와 지역화합 도모, 아마추어 선수들의 진로 개척에 중추적 역할로서 프로스포츠는 끊임없이 발전하고 있다.

## ● 2. 프로스포츠 관람객 현황

프로스포츠 관람객은 야구, 축구, 농구, 배구의 관람객을 합하여 2006년 약 713만명, 2007년 약 886만명, 2008년 약 1,018만명, 2009년 약 1,082만명, 2010년 약 1,048만명으로 증가하였다. 2008년부터 야구, 축구, 농구, 배구 등 4개 프로종목 총 관람인원은 1,000만 명을 넘고 있다. 일반적으로 스포츠산업의 발전은 프로스포츠가 주도하기 때문에 팬 및 선수층이 두터운 종목은 프로화가 바람직하다고 할 수 있다. 경기장입장료, 구장부대수입, 방송중계권료를 통해 수익을 올리는 프로구단을 비롯하여 아마추어 스포츠단체의 매출확대가 예상된다. 이러한 스포츠경기업의 성장은 스폰서십, 라이선싱, 선수관리 및 계약, 스포츠이벤트, 스포츠마케팅기획 등의 활동을 통해 크게 성장될 것으로 예상된다.

표 9-30 | 주요 프로스포츠 관중 추이

(단위 : 명)

| 구 분   | 야 구       | 축 구       | 농 구(남)    | 농 구(여)  | 배 구             | 합 계                 |
|-------|-----------|-----------|-----------|---------|-----------------|---------------------|
| 2005년 | 3,640,690 | 2,873,351 | 1,109,793 | 169,518 | 101,436/159,716 | 7,894,788/7,953,068 |
| 2006년 | 3,240,992 | 2,448,128 | 1,104,503 | 106,999 | 227,954         | 7,128,576           |
| 2007년 | 4,410,340 | 2,746,749 | 1,160,113 | 311,934 | 234,308         | 8,863,444           |
| 2008년 | 5,636,191 | 2,945,400 | 1,191,242 | 129,835 | 278,106         | 10,180,774          |
| 2009년 | 6,347,538 | 2,811,648 | 1,228,992 | 156,780 | 278,019         | 10,822,977          |
| 2010년 | 6,236,626 | 2,703,323 | 1,133,841 | 91,584  | 317,943         | 10,483,319          |

※ 프로배구 : 2005년도~2005년 상반기 / 2005년~2006년 시즌

※ 프로농구(남) : 2008년 '09. 4. 23 현재 기준(이하 동일)

※ 출처 : 문화체육관광부(프로스포츠 경기단체 자료)

| 표 9-31 | 주요 프로스포츠 경기 수 및 경기당 평균 관중 수

(단위 : 회, 명)

| 구 분   | 야 구 |                  | 축 구 |                  | 농 구(남) |                  | 농 구(여) |                  | 배 구     |                  |
|-------|-----|------------------|-----|------------------|--------|------------------|--------|------------------|---------|------------------|
|       | 경기수 | 경기당<br>평균<br>관 중 | 경기수 | 경기당<br>평균<br>관 중 | 경기수    | 경기당<br>평균<br>관 중 | 경기수    | 경기당<br>평균<br>관 중 | 경기수     | 경기당<br>평균<br>관 중 |
| 2004년 | 548 | 4,813            | 240 | 10,123           | 290    | 3,626            | 80     | 687              | -       | -                |
| 2005년 | 517 | 7,042            | 240 | 11,972           | 289    | 3,840            | 138    | 1,228            | 112/191 | 906/836          |
| 2006년 | 518 | 6,257            | 278 | 8,806            | 288    | 3,835            | 123    | 869              | 163     | 1,398            |
| 2007년 | 517 | 8,531            | 254 | 10,814           | 291    | 3,987            | 267    | 1,164            | 187     | 1,253            |
| 2008년 | 518 | 10,881           | 253 | 11,642           | 292    | 4,080            | 118    | 1,100            | 189     | 1,472            |
| 2009년 | 549 | 11,562           | 256 | 10,983           | 296    | 4,152            | 130    | 1,206            | 189     | 1,471            |
| 2010년 | 547 | 11,402           | 210 | 12,873           | 293    | 3,870            | 130    | 705              | 216     | 1,479            |

※ 출처 : 문화체육관광부(프로스포츠 경기단체 자료)

| 표 9-32 | 주요 프로스포츠 수용규모 및 좌석점유율

(단위 : 명, %)

| 구 분   | 야 구      |            | 축 구      |            | 농 구(남)   |            | 농 구(여)   |            | 배 구      |            |
|-------|----------|------------|----------|------------|----------|------------|----------|------------|----------|------------|
|       | 수용<br>규모 | 좌 석<br>점유율 | 수용<br>규모 | 좌 석<br>점유율 | 수용<br>규모 | 좌 석<br>점유율 | 수용<br>규모 | 좌 석<br>점유율 | 수용<br>규모 | 좌 석<br>점유율 |
| 2002년 | 21,934   | 22.0       | 31,008   | 47.3       | 5,039    | 74.8       | 3,776    | 26.7       | -        | -          |
| 2003년 | 21,934   | 24.7       | 37,468   | 24.7       | 6,298    | 57.3       | 3,776    | 30.6       | -        | -          |
| 2004년 | 21,934   | 21.9       | 42,173   | 24.0       | 6,283    | 57.7       | 3,776    | 18.2       | -        | -          |
| 2005년 | 21,934   | 32.1       | 42,173   | 28.4       | 6,283    | 61.3       | 3,776    | 32.5       | -        | -          |
| 2006년 | 20,429   | 30.6       | 40,255   | 21.9       | 5,899    | 65.0       | 3,230    | 25.6       | 5,129    | 16.3       |
| 2007년 | 20,429   | 41.8       | 40,574   | 26.7       | 6,347    | 62.8       | 2,756    | 38.0       | 5,129    | 27.3       |
| 2008년 | 20,429   | 53.3       | 40,574   | 28.7       | 6,354    | 64.2       | 2,756    | 39.1       | 5,089    | 24.6       |
| 2009년 | 20,429   | 56.6       | 37,865   | 29.0       | 6,354    | 65.2       | 2,756    | 43.8       | 4,843    | 30.4       |
| 2010년 | 19,675   | 58.0       | 36,592   | 29.4       | 6,354    | 60.9       | 2,066    | 34.1       | 5,093    | 28.9       |

※ 출처 : 문화체육관광부(프로스포츠 경기단체 자료)

3. 프로스포츠 단체 및 운영 현황

프로스포츠는 1982년 프로야구리그가 출범한 이후 국내 스포츠산업을 이끄는 기폭제가 되었다. 2010년 12월 기준 축구, 야구, 농구(남·여), 배구(남·여), 골프(남·여), 권투, 바둑 등 7개 종목에 (사)한국프로축구연맹, (사)한국야구위원회, (사)한국농구연맹, (사)한국여자농구연맹, (사)한국배구연맹, (사)한국프로골프협회, (사)한국여자프로골프협회, (재)한국권투협회, (사)한국권투위원회, (재)한국기원 등 10개 프로단체가 조직되어 있다.

종목별로는 축구 15개 구단, 야구 8개 구단, 배구 12개 구단(남 7, 여 5), 남자농구 10개 구단, 여자농구 6개 구단 등 총 51개 구단으로 운영되고 있다.

표 9-33 | 프로단체 현황(2010년 12월 31일 기준)

| 구분  | 종목 | 축구  | 야구  | 농구  |  | 배구   |   |
|-----|----|---|---|---|--|--|---|
|     |    |   |   | 남   | 여  | 남  | 여   |
| 단체명 |    | (사)한국 프로축구연맹  | (사)한국 야구위원회   | (사)한국 농구연맹  | (사)한국 여자농구연맹   | (사)한국배구연맹  |   |
| 대표  |    | 곽정환 회장  | 유영구 총재  | 전육 총재   | 김원길 총재   | 이동호 총재   |   |
| 구단수 |    | 15  | 8   | 10  | 6  | 7  | 5   |
| 구단명 |    | <ul style="list-style-type: none"> <li>• 제주 유니াই티드FC</li> <li>• 울산 현대 호랑이</li> <li>• 수원 삼성 블루윙즈</li> <li>• 성남 일화</li> <li>• 부산 아이파크</li> <li>• FC 서울</li> <li>• 전북 현대모터스</li> <li>• 전남 드래곤즈</li> <li>• 포항 스틸러스</li> <li>• 대전 시티즌</li> <li>• 대구 FC</li> <li>• 광주 상무 불사조</li> <li>• 인천 유니াই티드 FC</li> <li>• 경남 FC</li> <li>• 강원 FC</li> </ul> | <ul style="list-style-type: none"> <li>• 서울 두산 베어스</li> <li>• 서울 LG 트윈스</li> <li>• 광주 기아 타이거즈</li> <li>• 대구 삼성 라이온즈</li> <li>• 부산 롯데 자이언츠</li> <li>• 대전 한화 이글스</li> <li>• 서울 넥센 히어로즈</li> <li>• 인천 SK 와이번스</li> </ul> | <ul style="list-style-type: none"> <li>• 서울 삼성 썬더스</li> <li>• 서울 SK 나이츠</li> <li>• 인천 전자랜드 블랙슬래머</li> <li>• 대구 오리온스</li> <li>• 울산 모비스 피버스</li> <li>• 원주 동부프로미</li> <li>• 안양 KT&amp;G카이츠</li> <li>• 전주 KCC이지스</li> <li>• 전주 KTF 매직윙스</li> <li>• 창원 LG세이커스</li> </ul> | <ul style="list-style-type: none"> <li>• 부천 신세계쿠팡</li> <li>• 안산 신한은행 에스버드</li> <li>• 용인 삼성생명 비추미</li> <li>• 천안 KB세이버스</li> <li>• 춘천 우리은행 한새</li> <li>• 구리 금호생명 레드윙스</li> </ul> | <ul style="list-style-type: none"> <li>• 인천 대한항공</li> <li>• 대전 삼성화재</li> <li>• 구미 LG화재</li> <li>• 천안 현대 캐피탈</li> <li>• 신탄 상무</li> <li>• 수원 한국전력</li> <li>• 서울 우리캐피탈</li> </ul> | <ul style="list-style-type: none"> <li>• 인천 GS칼텍스</li> <li>• 대전 KT&amp;G</li> <li>• 구미 한국도로공사</li> <li>• 수원 현대 그린팩스</li> <li>• 천안 흥국생명</li> </ul> |

| 구분  | 종목          |               | 골프        |            | 권투      | 바둑 |
|-----|-------------|---------------|-----------|------------|---------|----|
|     | 남           | 여             | 남         | 여          |         |    |
| 단체명 | (사)한국프로골프협회 | (사)한국여자프로골프협회 | (재)한국권투협회 | (사)한국권투위원회 | (재)한국기원 |    |
| 대표  | 박삼구 회장      | 신종구 회장        | 신재철 회장    | 김주환 회장     | 허동수 이사장 |    |

### 1) 한국프로축구연맹

(사)한국프로축구연맹(Korea League)은 1983년 2월 대한축구협회 내에서 슈퍼리그위원회를 모태로 하고 있다. 당시 슈퍼리그위원회는 1983년 5월 슈퍼리그라는 명칭으로 프로리그를 시작하였는데 그때까지 다각적으로 프로화를 모색했던 한국축구계의 전폭적인 지지로부터 출발한 슈퍼리그는 프로 2팀(할렐루야, 유공), 실업팀 3팀(포항제철, 대우, 국민은행)으로 출범하였다. 프로 활성화를 위한 프로축구위원회 출범(1987), 심판전임제도 실시(1987), 2군리그 시행(1990, 한해만 실시), 경기당 1만명 이상 평균 관중 기록(1991), 한국프로축구연맹 출범(1994), 완전지역연고지제도 실시(1996), 프로축구 총 관중 수 200만 돌파 및 K-리그 프로축구 명칭을 확정(1998) 하는 등 국내 프로축구 발전을 위한 부단한 노력은 2002 한·일 FIFA월드컵축구대회를 성공적으로 개최함으로써 중흥기를 맞이하게 되었다. 2000년대는 한국축구가 국제적 무대를 배경으로 활약한 시기로 국내 우수선수들이 대거 진출하는 성과를 보였다. 게다가 각 구단의 유소년클럽 운영이 의무화되고, 시민구단과 관중들의 축구에 대한 열정과 관심은 한국축구의 밝은 미래를 예견할 수 있다. 이는 그 동안 관중 수의 추이에서만 봐도 확인이 된다. 2002 한·일 FIFA월드컵축구대회 이후 축구에 대한 국민들의 관심은 동년 K-리그에 총 12만 3천여명이 입장, 역대 일일 최다 관중 수를 기록하였고, 2008년에는 2,945,400명, 그리고 2010년 국내 프로스포츠 사상 역대 1경기 최다 관중 60,747명을 기록하였다.

### 2) 한국야구위원회

1981년 12월, (사)한국야구위원회(Korea Baseball Organization)가 창립된 이후 1년 후 3월에는 (사)한국야구위원회로 법인허가를 받았다. 1981년 고교 및 대학야구와 실업야구의 인기가 절정에 달했던 해로 삼성, 롯데, MBC, OB, 해태, 삼미 등 6개 구단을 중심으로 “자라나는 새싹들에게 꿈을 키워주고 야구를 사랑하는 모든 국민에게 밝고 건강한 여가선용을” 이란 기치아래 프로야구의 역사가 시작되었다. 1982년 3월, 첫 경기개최를 시작으로 프로야구시대가 열렸는데 지역연고제 도입, 홈 앤드 어웨이제 실시, 일년 시즌의 장기 레이스 등을 본격적으로 도입하여 현대적 프로스포츠의 운영방식을 최초로 접목시켰다.

프로야구 개막 초기만해도 일년 동안 총 240경기에 불과했지만 28시즌을 넘긴 지금은 총 549경기가 벌어질 정도로 양적인 성장을 확인할 수 있다. 팀의 수도 최초로 6개 팀에 불과했으나

1986년 빙그레(현재의 한화구단)가 충청권을 연고로 제7구단을 창단했고, 1991년 쌍방울이 창단, 2000년 SK 와이번스 창단 이후 2010년 12월 현재 8개구단(한화 이글스, 넥센 히어로즈, LG 트윈스, KIA 타이거즈, 롯데 자이언츠, 두산 베어스, 삼성 라이온즈, SK 와이번스)이 있다. 야구 관중 수를 살펴보면 개막해인 1982년에 1,438,768명에 불과했으나 2010년도에는 6,236,626명으로 해마다 관중 수 최고의 흥행성적을 거두고 있다. 이는 한국야구국가대표팀이 2008년 베이징 올림픽 우승과 2009년 제2회 월드베이스볼클래식(WBC)에서 16개국 중 준우승을 차지하면서 야구에 대한 국민적 관심과 인기가 국내프로야구에 반영된 것으로 보인다.

### 3) 한국농구연맹

1995년 10월 한국농구연맹설립준비위원회 발족을 계기로 1996년 10월 한국농구연맹을 창립, 그해 11월 문화체육부로부터 (사)한국농구연맹으로 법인설립 허가를 받아 다음 해인 1997년 2월 프로농구 첫 리그를 시작하였다. 프로농구는 여느 종목과는 달리 양적으로나 질적으로 발전속도가 가장 빠르다. 일찍부터 다양한 선수선발방식과 규정 및 규칙을 통해ダイ나미한 경기진행과 용병선수들을 통한 화려하고 재미를 유도하는 경기를 운영하였다. 최근에는 귀화혼혈 선수들과 국내 신인선수들의 활약 그리고 유소년 농구캠프를 통해 한국농구선수들의 경기력이 더욱 향상되는 모습을 확인할 수 있다. 또한 길지 않은 역사에도 불구하고 한국농구연맹은 미국식 스포츠 마케팅 기법을 적극적으로 도입하여 국내농구를 활성화시키는 역할을 담당하고 있다. 이러한 프로농구의 국민적 관심은 아래 남·여 프로농구 관중 수를 보아도 확인된다.

### 4) 한국배구연맹

2004년 4월, 프로배구를 출범하기 위해 한국배구연맹창립추진위원회가 조직되었고, 그해 10월 한국배구연맹이 창립총회를 갖으면서 다음 달인 11월, 여자 신인선수 드래프트가 우선적으로 실시되었다. 2005년 2월, 한국배구연맹이 출범되었고, 동월, 남자 신인선수 드래프트 실시와 KT&G V-리그가 개막되면서 배구 또한 프로화의 모습을 갖춰나가기 시작했다. 배구에 대한 팬들의 관심을 유도하기 시작했으며, 2010년도 시즌 관중 수 317,945명을 기록하며 성공적으로 마무리하는 등 역사가 짧은 프로리그로서 다양한 사업을 전개하고 있다.

### 5) 한국프로골프협회

1958년 한국프로골프선수권대회, 한국오픈골프선수권대회가 개최된 후 1963년 프로골프회가 창설되었다. 그러던 중 1968년 11월 12일, 문교부의 정식 설립 인가를 받은 후 현재 한국프로골프협회가 발족하게 되었다. 1976년에는 국내 최초 스폰서 경기인 “오란씨오픈골프대회”가 개최되는 등 다양한 골프대회들이 국내에 개최되었고, 이후 레슨프로제도 도입(1983), 골프코치스쿨 및 세미프로 선발전 실시(1988), 2부 투어대회 출범(1999) 등 골프지도와 우수골퍼들이 성장할 수

있는 제도적 기반들을 조성하였다. 2005년에는 SBS Korean Tour가 공식 출범하면서 PGA투어, 유러피언투어, 일본골프투어와 함께 어깨를 나란히 하며 국내 골프계의 비약적인 발전을 도모하고 있다.

한편 한·일 프로골프 국가대항전은 양국 대표선수들이 최고의 기량을 비교하고, 세계에 국내 우수선수들의 경기력과 팀워크를 동시에 선보이는 대회로 자리잡고 있다.

#### 6) 한국여자프로골프협회

1978년 한국프로골프협회 내 여자프로부가 창설되었다. 동년 프로테스트를 통해 한국여자프로골퍼 8명이 탄생되었으며 국내에서 여자프로골프대회가 처음으로 개최되었다. 1988년 2월 2일, 한국프로골프협회에서 분리되면서 한국여자프로골프협회로 공식 창립되면서 1991년 문화체육부에 (사)한국여자프로골프협회로 등록되었다. 경기분과위원회 창설(1991), 경기기록 전산화 도입(1992), 협회내규 제정(1993), 준회원 선발제 신설(1998), 프로입문 나이제한 철폐(1999) 등 제도적 구축을 통해 국내는 물론 세계무대에서 한국여성프로골퍼들의 우수한 실력과 저력을 보여주고 있다.

#### 7) 한국기원

재단법인 한국기원은 1954년 1월 8일, 바둑문화의 창달과 보급, 전문기사의 기예 향상을 목적으로 사단법인체로 공식 출범하였다. 1967년 8월, 월간 「기계」(월간 「바둑」의 전신)를 창간, 출판 사업을 통해 바둑문화 창달을 모색하였고, 1968년 8월, 종로 관철동에 한국기원 회관을 건립하였다. 1969년 3월, 이후락 총재 취임 후 1970년 4월, 재단법인체(서울지법 제34호)로 변경하였다. 1994년 흥익동으로 회관을 이전하여 한국바둑 발전은 물론 국민들의 건전한 생활문화를 창출하는데 기여하고 있다.

### ● 4. 프로스포츠 정책 지원

프로경기에 참여하는 프로구단은 대부분 대기업을 구단주로 하는 영리 단체로 정부예산 지원에는 한계가 있다. 그러나 프로스포츠 제도개선, 인프라 구축, 마케팅 교육 등을 지원하여 한층 강화된 국내 프로스포츠 활성화를 촉진시키고 있다.

2010년 정부의 프로스포츠 활성화를 위한 정책지원은 크게 세가지로 구분할 수 있다. 첫째, “프로스포츠진흥 협의회”를 구성·운영하는 것이다. 협의회를 통해 프로스포츠 현안사항에 관한 의견들을 교환하고, 개선방안을 수립하는 데에 그 목적이 있다. 경기장 장기임대, 아시아선수 쿼터제 도입, 프로선수 도핑 검사, 국방부의 국군체육부대 종목 감축, 프로스포츠 관중증대 방안 등

을 토론하여 선진적인 프로스포츠 발전안에 대한 세부사항들을 심의·논의하고 있다.

둘째, 제도개선 및 인프라 구축이다. 경기장 장기임대를 구현하고(스포츠산업진흥법 개정/문화부), 경기장 수익시설 설치기준을 완화(도시계획시설 규칙 개정/국토부)시키며 노후 된 경기장을 개보수하는 데에 필요한 지원근거를 마련(국민체육진흥법시행령 개정/문화부)하였다. 특히 프로스포츠 경기장 관련법령 중 공공체육시설의 사용과 수익기간을 3년 이내로 제한하였고, 지자체 소유의 프로경기장 등 공공체육시설에 대해서는 수익계약으로 25년 이내에서 사용·수익할 수 있도록 허용하였다.

셋째, 공정하고 효율적인 배분을 통한 프로스포츠 발전 도모이다. 국민체육진흥법 제29조(수익금의 사용) 및 동법 시행령 제35조(수익금의 배분비율 등)를 통해 체육진흥투표권 수익금의 10%를 주최단체에 배분하고, 주최단체지원금 집행지침 제8조(지원금의 배분 및 집행단체)를 통해 주최단체는 배분받은 지원금을 해당 아마추어단체에 15% 이상 배분하도록 하였다. 2010년 주최단체 지원금 배분액은 총 488억원으로 축구 264억, 야구 86억, 농구 85억, 여자농구 41억, 배구 8.6억, 여자골프 1.6억, 골프 1.5억이며, 유소년스포츠를 활성화하기 위한 배분비율은 60% 이상으로 설정하였다.

## 제5절 스포츠산업 육성 정책

### ● 1. 스포츠산업 정책의 제도적 기반

국내 스포츠산업은 1980년대에서 1990년 초반까지 체육산업이라는 용어로 불려졌다. 체육시설업체와 용품제조업체 그리고 체육관련 각종 서비스업체가 대부분 소규모 영세업체로 운영되었으며 정부로부터의 정책적 지원은 미미하였다. 정부가 스포츠산업을 정책대상으로 파악하고 지원을 하기 시작한 것은 1990년 후반부터라 할 수 있다. 특히, 한·일 월드컵대회와 부산 아시안 게임 등 대규모 국제경기대회 유치를 통한 경제적, 사회적 파급효과와 극대화를 위한 노력과 박지성, 김연아, 최경주, 박세리, 김미현, 박찬호 등 한국선수들의 국제적인 활약이 어우러지면서 스포츠의 산업적 가치에 대한 인식이 우리사회 전반에 확산되었다. 이러한 움직임 속에서 정부도 스포츠산업을 보다 과학적으로 육성하고 경제적으로 뒷받침하기 위해 고부가가치 산업으로 분류하고 인력·기술·정보 및 제도적 기반마련 등의 정책을 수립하게 되었다.

한편 정부는 그동안 정책대상에서 비교적 소외되어왔던 스포츠산업 부문을 적극적이고 직접적인 정책대상으로 삼고자 하는 노력을 펴고 있다. 그 일환으로 2004년 문화체육관광부의 직제개편을 통하여 스포츠여가산업과를 체육국내 신설하고 스포츠산업의 진흥의 정책적 기반조성을 위



한 토대를 마련하였다.

### 1) 스포츠산업 정책의 변천

종전까지 스포츠는 여가선용을 위한 소비활동의 대상으로 비생산적인 측면만 부각되었기 때문에 경제활력과 국가 발전을 주도하는 핵심산업이라는 인식을 못해온 것이 현실이다. 그러나 새로운 경제 환경 하에서 스포츠는 하나의 상품으로 간주되고 있으며 적절한 투자를 통한 이윤창출과 함께 첨단산업, 환경친화적 산업으로 발전시킬 필요가 있는 국가 산업 정책의 주요 대상이 되고 있다.

#### 가. 1990년 이전의 육성 정책

스포츠산업 육성을 위한 정책이 등장한 것은 1965년 6월 14일 국민체육진흥법의 개정(법률 제 1698호)으로 체육용구의 생산장려와 민간체육시설에 대한 보조 및 면세 규정이 마련되면서부터다. 동법 제14조의2는 “국가는 체육진흥을 위하여 각종 운동용구의 생산에 필요한 조치를 강구하여야한다”고 규정하고, 동법 시행령(1966. 2. 7. 대통령령 제2404호)에서는 “운동용구 생산업자에 대한 융자의 알선과 외국의 운동용구 생산기술의 도입과 보급에 대한 지원” 제도를 마련함으로써 스포츠용품업의 육성과 외국 기술 도입을 통한 기술 발전을 추진하였다.

또한 민간체육시설에 대해서는 국가와 지방자치단체는 민간체육시설의 보호, 육성을 위하여 시설 소요 경비가 1천만 원 이상인 것으로서 그 규격이 국제 공인 기준에 적합한 민간체육시설에 대해서는 경비의 일부를 보조할 수 있도록 하였다. 그러나 이 정책은 민간체육시설업 자체의 육성이라기보다는 부족한 국제경기대회 시설의 확충을 위한 것이라고 할 수 있다.

이후 1982년 12월 31일 국민체육진흥법이 전문개정 되면서 “체육용구와 기자재”로 생산 장려 범위를 확대하고, 체육용구 생산우수업체를 지정하여 국민체육진흥기금을 융자할 수 있도록 하였으며, 체육시설 설치 자금에도 국민체육진흥기금을 융자할 수 있도록 하였다. 그러나 융자제도는 실질적으로 운영되지는 못하고 1991년이 되어서야 처음으로 6개 체육용구생산 업체에 9억 7,900만원이 지원되었다.

1989년 3월 31일에는 문교부, 보사부, 교통부, 농림수산부 등에 분산 관리되어 효율적인 관리와 육성이 곤란하였던 체육시설 관련업무를 일원화하는 체육시설의 설치·이용에 관한 법률이 제정됨으로써 민간 체육시설업을 체계적으로 육성할 수 있는 기반이 마련되었다.

#### 나. 제1차 국민체육진흥5개년계획(1993~1997)

제1차 국민체육진흥5개년계획 기간 동안에는 체육용구의 품질수준향상과 체육활동에 필요한 용구의 적정한 공급을 목표로 체육용구 생산업체의 투자여건 조성을 위한 금융지원, 전시회 개최 지원, 국산 체육용기구 구매·사용을 적극 장려하였으며, 대한체육회와 한국체육과학연구원으로

하여금 품질향상 및 표준화 기술지도를 하게 함으로써 공인 제품의 확대를 꾀하였다. 또한 우수 체육용구업체 지정 대상과 용자규모를 확대하여 스포츠용품업의 발전을 도모하였다.

민간스포츠시설업의 육성을 위해서는 골프장, 스키장에 대한 특별소비세 감면, 체육시설 설치·운영의 인허가 절차 간소화 등 규제 완화를 통한 제도개선에 초점을 맞추었다. 또한 1996년 60개 스포츠시설업체에 51억 8,000만원의 국민체육진흥기금 용자가 처음으로 실시되었다.

#### 다. 제2차 국민체육진흥5개년계획(1998~2002)

제2차 국민체육진흥5개년계획은 처음으로 ‘스포츠산업’이라는 용어를 사용함으로써 스포츠를 산업적 시각에서 다루었다. 이 계획은 민간체육시설을 적극 지원하여 민간 영역에서의 서비스 공급을 촉진함과 동시에 소비자를 보호하기 위한 제도적 장치를 마련한다는 정책방향을 제시하고 있다. 스포츠산업을 육성하기 위하여 체육시설업·용품업체에 대한 지원, 우수생활 체육용구 생산업체에 대한 산업적 지원, 경륜·경정 등 여가스포츠산업 육성, 스포츠소비자의 서비스 개선 등을 추진하고 있다.

#### 라. 스포츠산업육성대책(2001)

정부는 스포츠산업을 21세기 핵심산업으로 육성하여 고부가가치를 창출한다는 목표 아래 2001년 8월 「스포츠산업 육성대책」을 마련해 발표하였다. 이 대책은 현재 정부가 추진하고 있는 스포츠산업 육성의 기본방향과 과제를 종합적으로 제시하고 있다는 점에서 의의를 찾을 수 있다.

정부는 스포츠자원의 상품가치 개발, 스포츠서비스업 중점 지원, 고부가가치 실현을 위한 지식 정보 기반 구축, 민간기업의 경쟁력 강화 지원 등을 기본방향으로 정하고 장·단기 과제를 추진하고 있다. 과제의 내용은 다음과 같다.

- ① 스포츠용품을 세계적 브랜드로 육성 : 스포츠용품인증제도 시행, 우수체육용구 생산장려 및 용자지원 확대, 국제스포츠산업박람회 정기 개최
- ② 체육시설 관리·운영 개선 : 공공체육시설의 활용도 제고 및 경영합리화를 위한 제도개선, 공공체육시설의 민간위탁, 체육시설 경영 전문인력 양성
- ③ 고부가가치 창출이 가능한 스포츠서비스업 집중 육성 : 스포츠산업 정보망 구축 및 정보화 지원, 스포츠마케터 등 전문인력 양성
- ④ 장기발전과제 : 스포츠산업육성재단 설립, 스포츠산업지원법령 제정

#### 마. 스포츠산업 비전 2010(2005)

문화체육관광부는 체육국의 직제개편을 통하여 ‘스포츠여가산업과’를 2004년 11월 신설하고 스포츠산업을 21세기 성장 잠재력이 큰 유망산업으로 육성하기 위하여 2005년 7월 「스포츠산업 비전 2010」을 발표하였다. 이 계획은 스포츠산업 활성화와 국제경쟁력 강화를 위한 집중지원 전

략의 필요성을 인식하고 체계적으로 스포츠산업을 지원하여 국가 전략 산업의 하나로 성장시키기 위한 의지를 담고 있다. 동 발표 주요내용은 스포츠산업 진흥 핵심 추진과제를 선정하여 향후 스포츠산업의 경쟁력을 강화할 수 있는 특성화 분야를 집중지원하는 태세를 마련하고 있다. 핵심 추진과제는 다음과 같다.

- ① 스포츠산업 진흥 추진기반 구축 : 스포츠산업 진흥법 제정, 스포츠산업 육성 지원조직 설립, 스포츠산업 전문인력 양성, 스포츠산업대상·스포츠서비스업 공모전 확대, 스포츠산업 경영정보 체계 구축
- ② 고부가가치 스포츠용품 개발 및 국제경쟁력 강화 : IT 활용 첨단 스포츠용품 개발, 국제수준의 품질인증제(KISS) 시행 및 해외 유명 인증 획득 지원, 투자유인 및 마케팅 촉진
- ③ 레저스포츠산업 기반 확대 : 레저스포츠인구 1,000만 대비 제도 완비, 민간체육시설에 대한 세제지원 등으로 시설확충, 값싸고 접근이 용이한 대중골프장 확충
- ④ 프로스포츠산업의 성장기반 구축 : 프로스포츠 마케팅 역량 제고, 야구돔구장 건설 지원 및 프로경기 단체의 운영여건 개선, 기존 국제대회 육성 및 전략종목 국제대회 유치

#### 바. 2009~2013 스포츠산업 중장기 계획(2008)

문화체육관광부는 '체육 강국에 걸맞는 스포츠산업 선진국 도약'을 비전으로 '스포츠산업의 글로벌 경쟁력 강화', '대표적 융·복합 산업으로서 신성장 동력화', '순환구조 형성을 통한 지역경제 활성화'의 3대 목표 아래 5대 추진전략 및 15대 추진과제를 마련하여 선진국형 산업으로 육성하기 위한 계획을 수립·발표하였으며 추진과제는 아래와 같다.

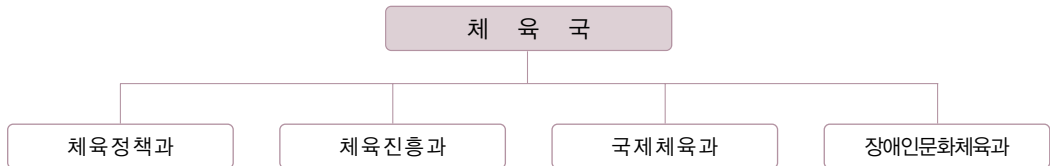
- ① 스포츠용품 대표 브랜드 육성 : 중소 브랜드 유통망 및 내수 기반 확대, 10대 글로벌브랜드 육성 및 수출 촉진, 인증 지원체계 확립 및 상품화 지원
- ② 스포츠 융합 신서비스 창출 : 미래형 신규 스포츠콘텐츠 기술개발, u-스포츠 인프라 및 비즈니스 활성화, 모태펀드 조성으로 마케팅회사 육성 및 창업 지원
- ③ 프로스포츠 경쟁력 제고 : 프로구단 지역연고제 및 경기장 장기임대 도입, 시장확대를 위한 아시아리그제 등 도입, 프로구단 마케팅 및 경영지원을 위한 제도개선
- ④ 지역 스포츠산업 수요창출 및 인프라 구축 : 한류 스포츠 관광상품 육성, 지역 스포츠관광 인프라 조성, 민간 체육시설 경영 활성화
- ⑤ 스포츠산업 진흥기반 구축 : 스포츠산업 진흥 조직체계 구축, 스포츠산업 통합정보망 구축, 스포츠산업 전문인력 양성

## 2) 스포츠산업 관련 조직의 변천

### 가. 문화체육관광부 스포츠산업관련 조직

#### (1) 설치배경

정부는 스포츠산업이 고부가가치산업임을 인식하고 상대적으로 정책적 대상에서 소외되어왔던 스포츠산업을 체계적으로 지원·육성하고자 2004년 문화관광부(현 문화체육관광부) 체육국 내 스포츠여가산업과를 신설하는 조직개편을 단행하였다. 2006년 초 스포츠여가산업과는 문화관광부(현 문화체육관광부) 조직의 팀제로 전환하는 개편을 맞이하여 스포츠여가산업과를 스포츠산업팀으로 개칭하고 담당업무를 스포츠산업에 한정하여 업무의 집중도를 개선하였다. 2009년 5월에 체육진흥과와 스포츠산업과가 통합되어 체육진흥과로 조직이 개편되었다.



| 그림 9-2 | 문화체육관광부 체육국 조직도

체육진흥과는 스포츠산업의 중·장기 종합계획의 수립을 통하여 국민의 스포츠관련 소비 증대에 대비함과 더불어 미래의 고부가가치산업으로서 스포츠산업을 국내 경제 성장동력의 한 축으로서의 역할을 담당할 수 있도록 성장기반 조성을 실천하기 위해 매진하고 있다. 또한 2009년 작은 정부를 지향하는 정부조직개편 취지에 따라 기존의 생활체육 업무와 스포츠산업관련 업무를 통합하여 체육진흥과에서 수행중이다.

#### (2) 주요업무

체육진흥과의 스포츠산업 관련 주요 업무는 주40시간 근무제 확산 등 새롭게 제기되는 스포츠 환경의 변화에 따라 스포츠산업을 21세기 국가 핵심산업으로 육성하기 위하여 스포츠 산업 진흥 정책을 종합적이고 체계적으로 추진하는 것이다.

특히 스포츠산업의 근간인 전문인력의 체계적 양성을 위하여 2005년도부터 국가기술자격제 “스포츠경영관리사”를 시행, 스포츠마케터 등 스포츠산업 전문인력을 양성하고 있다. 또한 스포츠산업 정책 추진기반인 스포츠산업진흥법을 제정하였다. 스포츠산업진흥법에는 스포츠산업의 종합적·체계적 기틀마련을 위하여 스포츠산업 관련 용어정의, 중앙정부와 지방정부의 육성지원 의무규정, 거점조직 설치, 전문인력 양성공급 및 육성관련 시책 등이 규정되어 능동적이고 적극적인 스포츠산업진흥시책 추진이 가능하게 될 것으로 기대된다.

스포츠산업의 정책 및 지원대상을 기존의 전통적 스포츠산업 뿐만 아니라 그 동안 정책적 대상

에서 비교적 소외되어 왔던 신종 레저스포츠산업도 포함시켜 직접적이고 적극적인 정책대상으로 하여 중점 육성할 계획이다.

현재 신종 레저스포츠는 그 활동인구가 매년 증가추세에 있으나 상당 부분의 장비가 외국에서 수입되고 있기 때문에 일반국민들이 즐기기에 비용 면에서 어려움이 있으므로 국내에서 안전검사를 획득한 질 높고 저렴한 장비의 생산과 유통이 이루어지고 고품질의 국내브랜드를 외국에 수출하여 외화획득에도 기여할 수 있도록 국내 중소레저스포츠업체에 대한 지원을 강화해 나가는 것이 무엇보다도 필요하다. 향후 신종 레저스포츠산업에 대한 지원을 강화해 나갈 경우 국내 스포츠산업 발전에 크게 기여할 것으로 예상되고있다.

#### 나. 국민체육진흥공단 스포츠산업관련 조직

##### (1) 체육과학연구원 스포츠과학·산업연구실

정부는 스포츠산업이 급성장하는 상황에서 스포츠산업에 대한 과학적이고 체계적인 연구 및 정책개발의 필요성을 인식하고 이를 전담하는 연구조직을 마련하였다. 정부는 2001년 9월 30일 기존의 체육과학연구원 정책개발연구실과 시스템개발팀에서 담당하던 스포츠산업 관련 업무를 별도의 전문성을 지닌 스포츠산업연구실로 확대 개편하여 스포츠산업 진흥업무 및 연구개발을 전담하도록 했다. 2011년부터는 스포츠산업 연구실이 스포츠 과학·산업연구실로 통합되어 운영되고 있다. 체육과학연구원 스포츠과학·산업연구실의 업무내용은 스포츠산업 관련 정책수립을 위한 연구개발 및 스포츠산업 전문인력 양성사업의 기획업무, 문화체육관광부 체육국의 스포츠산업 전반에 걸친 각종 실효성 있는 정책 수립과 스포츠용품의 기술력 향상을 위한 인증관련 업무를 지원·연구하는 것이다. 체육과학연구원의 조직관리의 효율성 때문에 스포츠과학·산업연구실은 스포츠용품의 기술력 향상을 위한 인증관련 업무를 주로 전담하고 있으며, 별도의 시험소 설치·운영하였다.

표 9-34 | 체육과학연구원의 스포츠산업 연구 조직구조 변화

| 연 도           | 1999  | 2000                                       | 2001~2002  | 2003~2010                                  | 2011년                                  |
|---------------|---|--|--|--|--|
| 연구조직<br>(팀/실) | 정책개발팀<br>생활체육팀<br>전문체육팀<br>시스템개발팀<br>정보전산팀<br>국민체력센터<br>(5개팀 1센터) | 정책연구팀<br>전문체육팀<br>시스템개발팀<br>정보전산팀<br>(4개팀) | 정책개발연구실<br>전문체육연구실<br>정보전산연구실<br>스포츠산업연구실<br>(4개연구실) | 정책개발연구실<br>스포츠과학연구실<br>스포츠산업연구실<br>(3개연구실) | 정책개발연구실<br>스포츠 과학·산업<br>연구실<br>(2개연구실) |

## (2) 스포츠산업본부

스포츠산업의 효율적 지원을 위하여 스포츠산업 정책추진의 기반을 마련한다는 취지로 국민체육진흥공단내 스포츠산업부를 2005년 2월 신설하고 스포츠산업 육성 및 지원을 통하여 관련 업계를 지원하고 스포츠산업의 신규 영역을 창출하여 2010년부터 스포츠산업본부로 명칭을 바꾸어 산업 규모를 확대, 발전시키기 위한 조직적 틀을 준비하였다. 스포츠산업본부의 주요업무는 스포츠산업 육성 및 지원 관련 제도 개발과 우수 체육용구, 기자재, 체육시설업, 스포츠서비스업 등에 대한 융자지원, 스포츠산업 기술개발(R&D) 등 스포츠산업체를 직접 지원하며 스포츠박람회 개최 및 참가업체 지원, 우수 스포츠산업체 마케팅 지원 등 다각적인 측면에서 스포츠산업체를 지원한다. 한편 신규사업을 창출하기 위하여 청소년 테마파크 조성, 친환경 대중 골프장 조성 및 운영 스포츠산업의 새로운 영역을 개척하기 위한 업무를 통하여 스포츠산업의 성장에 기여하고자 하는 노력을 기울이고 있다.

## ● 2. 스포츠용품업 지원정책

### 1) 스포츠용품 인증제도

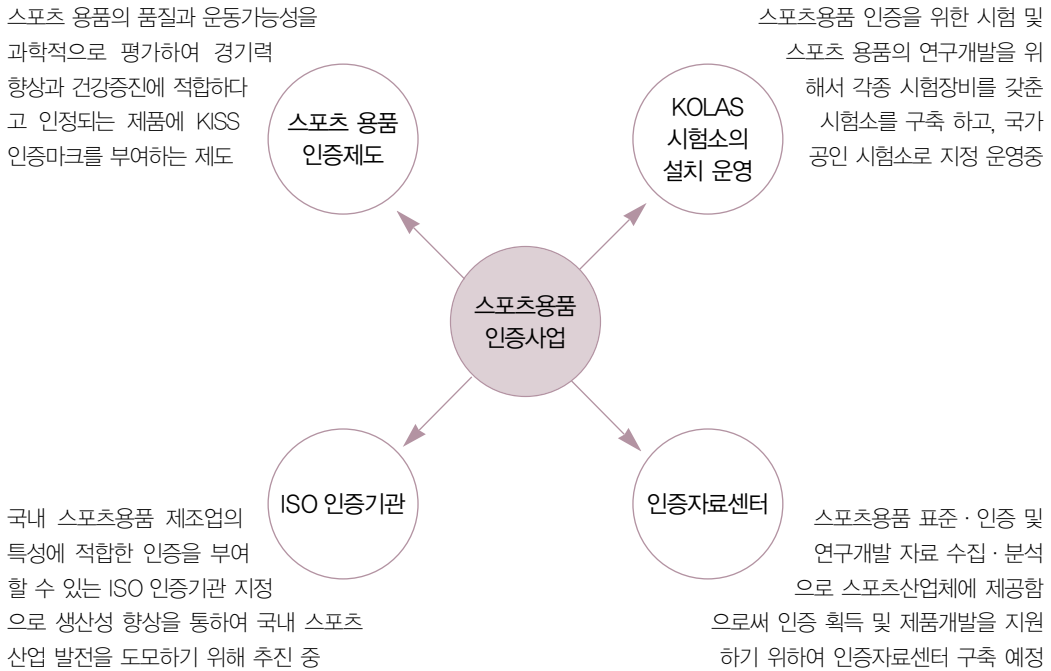
#### 가. 인증제의 개념 및 필요성

정부는 국내 스포츠용품의 품질향상과 국제경쟁력 강화를 위해 스포츠용품 인증제도 도입을 추진하고 있다. 스포츠용품 인증제도는 체육활동에 사용되는 운동용품에 대하여 품질과 운동기능을 과학적으로 평가하여 우수제품을 공인하는 제도이다.

최근 들어 세계무역기구(WTO)협정에 의한 무역자유화 추세가 전세계적으로 빠르게 확산되면서 국내·외적으로 자국산업을 보호할 목적으로 제정되었던 산업, 무역, 금융관련 각종 규제가 완화되거나 철폐되어가고 있다. 이러한 세계 산업여건의 변화에 따라 각국에서는 WTO의 무역기술장벽(TBT) 규제원칙을 준수하면서 표준·인증제도를 자국산업의 기술발전을 위해 적극적으로 활용하기 위한 정책을 추구하고 있다. 이른바 표준, 기술, 무역의 연계를 강화하는 산업정책을 운영하는 것이다. 그리고 표준·인증제도를 활용하여 기술개발을 장려하기 위한 방법으로 다양한 지원제도를 도입하는 유인정책을 구사하는 것이다.

#### 나. 스포츠용품 인증제도 사업의 구성

스포츠용품 인증사업은 스포츠용품 인증제도의 도입, 제품의 과학적 시험을 위한 국가공인(KOLAS) 시험소의 설치 운영, 스포츠산업체의 생산성 향상을 위한 ISO 인증기관 지정 운영, 스포츠산업 정보와 자료를 서비스하는 인증자료센터의 설립 운영 등 네 분야로 구성된다. 스포츠용품 인증제 사업의 구성도는 <그림 9-3>과 같다.



| 그림 9-3 | 인증제사업 구성도

다. 인증제사업 추진현황

정부는 국내 스포츠용품업체의 기술력 향상 및 국제경쟁력 확보를 위해 2001년부터 2010년까지 총 81.2억원을 투자하여 스포츠용품 인증제도 도입을 추진하고 있다. 2001년부터 2010년말 현재까지 학교체육시설 등 78종의 인증규격을 개발하였으며, 인증 전산시스템 개발과 인증마크(KISS)를 제정하여 스포츠용품인증제 도입의 기반을 마련하였다. 또한 시험·검사를 위한 장비(만능재료시험기, 삼차원측정기, 로크웰경도기 등 116종, 2010년말 현재) 도입을 통해 스포츠용품 인증제 도입을 위한 기반을 마련하였다.

2001년부터 인증제 운영 전반의 컨설팅, 인증서류, 인증패, 홍보물 제작 등 인증제 도입 기반 마련 및 시험·검사장비 도입을 통한 인증사업의 기반 조성, 국내 공인 시험·검사기관 지정, 국제표준화기구(ISO) 국내 인증기관 지정과 공인시험·검사업무 등을 시행하였다.

| 표 9-35 | 스포츠용품 인증제도를 위한 투자실적

(단위 : 억원)

| 구 분 | 계    | 2003까지 | 2004 | 2005 | 2006 | 2007 | 2008 | 2009 | 2010 |
|-----|------|--------|------|------|------|------|------|------|------|
| 금 액 | 81.2 | 25     | 10   | 8.5  | 7.2  | 7.5  | 5    | 9    | 9    |

※ 출처 : 국민체육진흥공단 내부자료

| 표 9-36 | 인증 시험·검사장비 도입현황

(단위 : 개)

| 구분   | 계  | 품 목(총 116개)   |  |  |
|------|----|---|--|--|
| 2001 | 4  | ○ 동적재료시험기(INSTRON)<br>○ 정밀측정선반(제일정밀)  | ○ 삼차원측정기(Gidding/Lewis)  | ○ 로크웰경도시험기   |
| 2002 | 3  | ○ 브리넬경도시험기  | ○ 정적재료시험기  | ○ 정적재료시험기  |
| 2003 | 17 | ○ 회전굽힘피로시험기<br>○ 반발탄성시험기<br>○ 공구입체현미경<br>○ 하중측정시스템<br>○ 광택기<br>○ 커팅기<br>○ Autoclave System                                      | ○ 공기압축측정기<br>○ 자동비중계<br>○ 영상분석시스템<br>○ 영상분석시스템<br>○ 진공백 누출검사기  | ○ 디지털소음계<br>○ 비틀림시험기<br>○ 온도조절챔버<br>○ 성형기<br>○ 6축하중측정기   |
| 2004 | 23 | ○ 항온함습기(Dry Oven)<br>○ 전자저울(Electronic Balance)<br>○ 인장시험편제조기<br>○ 유압액추에이터<br>○ 수평형충격시험기<br>○ 마찰계수측정장비<br>○ 비커스경도시험기<br>○ 속도측정기 | ○ 혼합기(Mixer)<br>○ 고무경도계(Rubber Durometer)<br>○ 긴변형신장율기<br>○ 스포츠인증자재스트레인측정시스템<br>○ 낙하식충격시험기<br>○ 비파괴검사기<br>○ 충격시험용임팩트업<br>○ 복합재료시험절단기 | ○ 로탐체가름시험기(Sieve Shaker)<br>○ 온습도계<br>○ 디지털오실로스코프<br>○ 초음파검사기<br>○ 낙하식반력측정기<br>○ 자료처리및영상녹화기기<br>○ 매트반발력시험기 |
| 2005 | 13 | ○ 사피충격시험기<br>○ 비접촉식변위측정기<br>○ 복싱용품 충격시험기<br>○ 진자형마찰시험기<br>○ 자전거에르고미터내구성시험기  | ○ 인라인스케이트내구성시험기<br>○ 스윙분석기<br>○ 인체두부모형<br>○ 머리모형충격흡수시험기  | ○ 마찰시험기<br>○ 인라인스케이트시험기<br>○ 충격시험기온도조절챔버<br>○ 전자저울   |
| 2006 | 19 | ○ 속도측정장치 제어보드<br>○ 헤드관성측정기<br>○ 로프트·라이벤딩기구<br>○ 클럽헤드각측정기<br>○ 진동수측정기<br>○ 런치모니터(골프관련)<br>○ 사이클운동량측정기                            | ○ 정밀측정및가공기기<br>○ 클럽관성측정기<br>○ 벨트센터<br>○ 헤드-샤프트분리기<br>○ 충격전달용 고강성 스프링<br>○ 스포츠화 피로시험기   | ○ Golf Projectile Dynamic<br>○ 무게중심측정기<br>○ 스윙웨이트측정기<br>○ 그립조립기구<br>○ 자전거측정장비<br>○ 자전거 시험모듈                |
| 2007 | 19 | ○ 골프클럽 내구성시험기<br>○ 골프클럽 성능측정시스템<br>○ 자전거부품 시험모듈<br>○ 퍼팅 시뮬레이터<br>○ 흡수하중측정장치<br>○ 축구공구름길이측정기<br>○ 축구공속도측정기                       | ○ 공압용 콤프레서<br>○ 스포츠바닥재 시험기<br>○ 체중분포분석기<br>○ 기상관측기<br>○ 이동형 인조잔디 충격시험기<br>○ 인조잔디회전저항측정기  | ○ 음향식 반발높이 계측장치<br>○ 표면형상 측정기<br>○ 경사형 축구공 발사시험기<br>○ 하중편차측정기<br>○ 샤프트토크측정기<br>○ 골프스윙분석기                   |
| 2008 | 8  | ○ 휴대형 다기능 측정기<br>○ 인조잔디감속모듈<br>○ 육상트랙 성능측정기   | ○ 자전거구동저항측정기<br>○ 골프공 역학측정시스템<br>○ 자전거부품 충격시험기   | ○ 자전거프레임배열측정기<br>○ 스포츠 다기능 측정기   |
| 2009 | 2  | ○ 공랭식 스크루 공기압축기   | ○ 자전거제동주행시험기   |  |
| 2010 | 8  | ○ 환경측정기<br>○ MEMS 시그널컨디셔너<br>○ 축구공 수분흡수율 측정기  | ○ 3d 구조해석용 컴퓨터<br>○ 파워측정기  | ○ 가속도측정기<br>○ 공도시험기쇼어경도측정기   |

※ 출처 : 체육과학연구원(2010), 내부자료



2005년에는 그간 추진해온 스포츠용품 인증제도 기반 구축사업을 바탕으로 스포츠용품 품질 인증 마크인 KISS 마크를 복싱관련 3개 업체의 3개 품목에 부여하는것을 시작으로 2010년말까지 신도상사, 프로사이클 등 44개업체의 복싱글러브, 자전거 프레임, 인라인스케이트 등 99개 모델에 대하여 품질인증 마크를 부여하였다. 품질인증 마크를 부여 받은 업체는 3년간 품질인증 마크를 사용하게 된다. 또한 국내 스포츠산업체의 수출판로 개척과 글로벌 브랜드 육성을 위하여 2009년부터 스포츠용품 해외인증획득 지원사업을 시행하여 2년간 엑스골프 등 26개 업체에게 CE, ETL, TUV 등 30개 해외 인증을 획득할 수 있도록 지원하였다.

#### 라. 향후 추진과제

스포츠산업의 발전을 위해서는 체육용기구 관련 표준과 인증제도의 도입이 절실히 요구되고 있다. 체육용기구 인증제도를 도입하기 위해서는 관련법규가 있어야 한다. 법제도화에는 새로운 법의 제정, 기존 관련법의 활용, 단체 내규화 등의 방법이 있을 수 있다. 이 중에서 가장 바람직한 법제도화 방안은 국민체육진흥법 제17조를 활용하고 그에 따른 동법의 시행령과 시행규칙을 개정하는 것이다. 그리고 현재 시행되고 있는 우수체육용구 생산업체 지정제도 등 유사 제도를 통합 운영하는 것이다. 또한 체육용기구 인증제도 도입하기 위해서는 제품의 시험과 검사가 필수적이다. 공인 시험·검사 기관이 되기 위해서는 전담조직, 전문기술 요원, 시험장비 뿐만 아니라 시험 환경조건, 시험 결과의 숙련도, 시험 실적, 시험·검사업무의 규정화 등이 준비되어야 하므로 연차적으로 공인 시험·검사 기관화를 추진하는 방법이 가장 현실적인 것으로 판단된다. 아울러 체육용기구 인증제도 시행을 위해서는 규격 개발이 필요하므로 국·내외 표준, 인증 관련 정보와 자료를 바탕으로 규격 개발 연구가 지속적으로 수행되어야 한다. 더 나아가 이들 자료를 스포츠 산업체들이 활용할 수 있도록 온라인화하고 필요할 경우 표준, 인증 획득을 위한 컨설팅 업무를 담당할 표준, 인증 관련자료 센터화가 요구된다. 이렇게 되면 스포츠산업체와 상호협력 관계를 증진시킬 수 있어 전반적인 국내 스포츠산업의 발전을 기대할 수 있을 것이다.

## 2) 스포츠산업 박람회 개최

### 가. 개최 목적

21세기 고부가가치산업인 스포츠산업의 발전을 도모하고, 국내 스포츠용품의 브랜드 인지도를 제고함으로써 해외진출 기반을 조성하기 위해 2001년부터 국민체육진흥공단 주관으로 스포츠산업박람회를 개최하고 있다.

### 나. 2010 서울국제스포츠레저산업전 개최

2001년 5월 1일부터 5월 6일까지 올림픽공원 한얼광장에서 국내·외 28개국 139개 스포츠용품업체가 참가하여 제1회 서울국제올림픽(스포츠산업) 박람회(International Olympic Fair

Seoul 2001)를 개최하였다. 이 박람회는 국제스포츠용품 전시회, 국제올림픽기념품 전시회, 국제회의 및 학술행사로 구성되었다.

국제스포츠용품 전시회에는 11개국 139개 업체가 참여하였으며, 28개국 1,272명의 바이어가 참가하였다. 박람회를 통해서 진행된 스포츠산업 관련 상담건수는 850건에 이르고 그 중 2002년까지 25건(12개 업체) 1,736만 달러(220억원)의 계약이 성사될 것으로 파악되었다. 또한 박람회 기간 중에는 IOC 문화교육 및 수집가분과위원회의, WFSGI(세계스포츠용품산업연맹) 이사회 및 3개 분과위원회의, WFSGI 이사회 아시아지역 특별회의를 비롯한 각종 학술세미나가 동시에 개최됨으로서 이론과 실재를 병용한 종합 박람회로 개최되었다.

2003년 박람회에는 11개국 182개 업체가 참가하여 내수부문에 1,479건과 수출부문에 190건의 상담실적과 내수 25,030백만 원과 수출 86,612천 달러의 계약실적을 기록하였다.

2004년에 들어서는 박람회의 명칭을 서울국제스포츠레저산업전(Seoul International Sports & Leisure Industry Show)으로 개칭하면서 국민체육진흥공단과 한국무역협회가 공동 주최하는 형식으로 진행 주체의 변화를 시도했으며 그 내용도 내실화를 꾀했다. 2004년 박람회에는 16개국, 190개 업체가 참가하여 내수 3,566건과 수출 418건의 상담과 내수 15,667백만 원, 수출 191,923천 달러의 계약을 성사하는 성과를 거두었다.

2005년 박람회는 3월 9일부터 3월 12일까지 4일간 코엑스에서 개최되었다. 참가업체는 국내 134개 업체와 해외 69개 업체를 포함하여 총 203개 업체가 참여하였으며 부스도 국내업체가 609개 부스, 해외업체가 170개 부스를 사용하여 2004년에 비하여 증가하였다.

2006년 박람회에는 2월 23일부터 일정을 앞당겨 2월 26일까지 4일간 코엑스에서 개최되어 총 212개 업체가 참가하였다. 내수 부문에 4,325건과 수출 부문에 450건의 상담실적과 내수 28,303백만 원과 수출 93,350천 달러의 계약실적을 기록하였다.

2007년 박람회에는 2월 28일부터 3월 3일까지 4일간 코엑스에서 개최되었다. 참가업체는 국내 143개 업체와 해외 73개 업체를 포함해 총 216개 업체가 참가하였으며 부스도 국내업체가 608부스, 해외업체가 142부스를 사용하였다.

2008년 박람회에는 2월 28일부터 3월 2일까지 4일간 코엑스에서 개최되었다. 참가업체는 국내 148개 업체와 해외 76개 업체를 포함해 총 224개 업체가 참가하였으며 부스도 국내업체가 616부스, 해외업체가 140부스를 사용하였다.

2009년 국내 193개 업체와 해외 71개 업체 총 264개 업체가 참가하였으며 부스도 국내업체가 682부스, 해외업체가 138부스를 사용하였다. 2010년 박람회는 3월 11일부터 3월 14일까지 4일간 코엑스에서 개최되었다. 참가업체는 국내 237개 업체와 해외 72개 업체 총 309개 업체가 참가하였으며, 부스도 국내업체가 765부스, 해외업체가 140부스를 사용하였다. 박람회의 규모, 참가국, 바이어 내한 등은 다음과 같다.

| 표 9-37 | 2010 서울국제스포츠박람회 전시규모 현황

(단위: 개)

| 구 분   | 국 내 |     | 해 외 |     | 계             |
|-------|-----|-----|-----|-----|---------------|
|       | 업 체 | 부 스 | 업 체 | 부 스 |               |
| 2010년 | 237 | 765 | 72  | 140 | 309개 업체 905부스 |

※ 출처: 국민체육진흥공단(2010). 2010 서울국제스포츠 레저산업전 결과보고서.

| 표 9-38 | 지역별 해외 바이어 참가비율(38개국)

| 구 분 | 아시아   | 유럽   | 북미    | 아프리카 |
|-----|-------|------|-------|------|
| 비율  | 71.3% | 7.9% | 6.5%  | 5.3% |
| 구 분 | 중동    | 중남미  | 오세아니아 | 기 타  |
| 비율  | 1.8%  | 1.1% | 0.9%  | 5.2% |

※ 출처: 국민체육진흥공단(2010). 2010 서울국제스포츠 레저산업전 결과보고서.

| 표 9-39 | 품목별 참가비율

| 계    | 피트니스<br>/헬스 | 아웃<br>도어라이프 | 스포츠<br>시설 | 수상/수중<br>스포츠 | 일반<br>스포츠용품 | 자전거 /<br>익스트림 | 스파/사우나/<br>아쿠아시설 | 스포츠<br>웨어/신발 | 서비스<br>/기타 |
|------|-------------|-------------|-----------|--------------|-------------|---------------|------------------|--------------|------------|
| 100% | 20.1%       | 6.1%        | 13.7%     | 24.9%        | 6.1%        | 9.7%          | 8.3%             | 4.3%         | 6.8%       |

※ 출처: 국민체육진흥공단(2010). 2010 서울국제스포츠 레저산업전 결과보고서.

| 표 9-40 | 상담 및 계약실적

| 구 분   | 내 수      |        | 수 출                  |         | 비 고 |
|-------|----------|--------|----------------------|---------|-----|
|       | 금액(백만 원) | 건수(건)  | 금액(천 달러)             | 건수(건)   |     |
| 2004년 | 15,667   | 3,566  | 191,923(220,711백만 원) | 418     |     |
| 증감    | -37.4%   | 141.1% | 121.5%               | -120.0% |     |
| 2005년 | 32,287   | 4,567  | 92,252(106,090백만 원)  | 433     |     |
| 증감    | 106.1%   | 28.1%  | -51.9%               | -3.6%   |     |
| 2006년 | 28,303   | 4,325  | 93,350(백만 원)         | 450     |     |
| 증감    | -12.3%   | -5.3%  | 1.2%                 | 3.9%    |     |
| 2007년 | 26,940   | 4,129  | 94,710(백만 원)         | 472     |     |
| 증감    | -4.8%    | -19.7% | 1.4%                 | 4.8%    |     |
| 2008년 | 25,890   | 4,216  | 95,840               | 480     |     |
| 증감    | -4.0%    | 2.1%   | 1.2%                 | 1.7%    |     |
| 2009년 | 25,553   | 4,325  | 86,448               | 468     |     |
| 증감    | -1.31%   | 2.1%   | -9.79%               | -2.5%   |     |
| 2010년 | 26,549   | 4,501  | 96,995               | 486     |     |
| 증감    | 3.9%     | 4.1%   | 12.2%                | -3.8%   |     |

※ 출처: 국민체육진흥공단(2010). 2010 서울국제스포츠 레저산업전 결과보고서.

#### 다. 스포츠산업박람회 종합 평가

2010 서울국제스포츠레저산업전은 38개국 309개사 905개 부스가 설치되어 2009년 264개사 820부스에 비해 참가업체 수는 17% 증가, 부스규모는 10.4% 증가하였다. 수상·수중 스포츠와 스파·사우나·아쿠아시설이 감소하였고, 자전거·익스트림이 증가하였으며 스포츠웨어·신발 관련 업체들이 새롭게 참가하였다. 우수해외박람회와 차별화 전략으로 발전시킬 필요성이 있다고 판단되는 헬스 및 피트니스 부문은 매년 제품의 질적 향상과 더불어 참가업체 수도 증가하는 추세를 보임으로써 박람회의 특화가 점진적으로 이루어지고 있다고 판단된다.

참가업체 규모는 2009년에 비해 증가하였으며 이전보다 경쟁력 있는 업체들이 참가하였고 신규 출품 제품도 다양화되었다. 특히, 자전거, 아웃도어업체들의 참여 증가로 인하여 관련업체의 관심이 증가되었다. 해외 바이어 부문에 있어서 일본, 중국, 홍콩 등 38개국에서 보다 구매력 있는 바이어가 내방하여 상담이 이루어졌다. 특히, 참가업체가 직접 추천 바이어를 적극 유치, 초청하여 실질적인 구매상담이 이루어지도록 지원하였다.

2010년 서울국제스포츠레저산업전은 최대규모로 구성이 되어 워킹, 러닝, 마라톤의 녹색생활 체험, PAPS(학생건강체력평가시스템)관 등 녹색성장 품목들을 전략적으로 신규 개최하였다. 생활스포츠, 스포츠인프라 및 모험스포츠가 총망라된 종합 전시회로 개최하여 스포츠·레저산업을 다양하게 제시하였다. 더불어 운영인력의 최소화 및 전시대행사를 활용하여 효율성을 증대하여 내실있는 행사운영이 되어 가고 있는데 대한 긍정적 평가를 내릴 수 있다. SPOEX 박람회는 국내 유명박람회 중 10위내(모터쇼, 경향하우징, IT 전시회 등)에 들 정도로 성장하였으며 부산시의 벅스포, 문화일보의 아웃도어 익스트림쇼 등 유사 박람회가 신설을 유도하는 등 산업 전반에 걸친 파급효과를 나타내고 있어 단지 박람회 자체의 효과에 대한 평가를 넘어서 스포츠산업의 전체적인 성장에 기여하고자 하는 사업의 목적을 달성하고 있다고 할 수 있다.

#### 라. 개선방향

서울국제스포츠레저산업전은 국내 최대의 스포츠레저분야 국제박람회로서 성공적으로 자리매김했다고 볼 수 있으며 지속적으로 성장할 가능성을 보이고 있다. 이를 위해서는 국내 유사 스포츠산업박람회의 통합 또는 동시개최를 통해 박람회 부스를 연차적으로 확대하고 우수 신제품을 적극 유치하는 등 전시품의 다양화를 꾀할 필요가 있을 것으로 보인다. 해외에서 개최되는 대형 박람회와 비교하여 우위에 있는 피트니스, 아웃도어, 인라인 품목 등을 집중적으로 부각시켜 박람회의 특성을 살릴 필요가 있으며 무역 상담을 위한 소음규제, 외국어 통역서비스 제공 등 최적의 서비스를 제공하여 고급 비즈니스 전문전시장으로 자리 잡을 수 있도록 뒷받침하는 것도 중요하다. 한편으로 박람회의 질적이며 양적인 성장을 위해서는 국제적 기구 등과 연계하여 전시를 갖는 것도 고려할 필요가 있다. 그 외에 해외 국가관을 활성화하고 박람회 업무효율 증대를 위한 아웃소싱을 확대한다면 좀 더 성공적인 박람회가 개최될 수 있을 것으로 보인다.

또한, 전시회 참가 동기 중 국내시장 개척(25%)이 해외시장 개척(6%)보다 높아 국내바이어의 내실화를 기할 필요가 있으나, 국제전시회의 위상공고화를 위해 내방 해외바이어의 비중을 지속적으로 높일 필요가 있다.

하지만 아직까지는 규모면에서 중국, 미국, 독일 등 세계 유명 전시회와 비교하여 상대적으로 열세인 것이 사실이며 종목별 전시관의 구성도 미흡한 편이다. 또, 인지도가 높은 해외 대형 종합 브랜드 업체의 참여도 미미한 점, 헬스 및 피트니스 종목에 편중되어 종합전시회로서의 신제품 및 전시품목의 다양성이 부족한 점, 참관객 중 실질구매 상담이 이루어지는 사례가 아직은 미미한 것 등은 보완을 해나가야 할 것이다.

### 3) 우수체육용구 생산업체 지정 및 기금용자 확대

#### 가. 사업 개요

국내체육용구 생산업체의 생산장려 및 경쟁력 확보를 지원하기 위하여 국민체육진흥법 제17조에 따라 생산장려 품목 지정, 우수체육용구 생산업체 지정, 우수업체에 대한 국민체육진흥기금용자 등의 시책을 추진하고 있다.

#### 나. 생산장려 체육용품 및 우수체육용구 생산업체 지정

생산을 장려하는 체육용구·기자재는 국내·외 각종 경기대회 경기종목, 학교체육에 사용되는 체육용구 및 기타 국민체육진흥을 위하여 필요한 체육용구 등이며 문화체육관광부 장관이 지식경제부장관과 협의하여 지정하고 있다.

정부는 국민체육진흥을 위하여 특히 필요하다고 인정할 때에는 생산장려 체육용구를 생산하는 업체 중 우수업체를 지정하고, 이들 업체를 대상으로 국민체육진흥기금에서 설비자금, 연구개발자금, 원자재 구입자금을 융자하는 제도를 시행하고 있다. 우수업체로 지정을 받고자 하는 자는 지식경제부장관의 추천을 받아 문화체육관광부장관에게 신청을 하여야 한다. 생산장려품목 및 우수체육용구 생산업체 지정 절차는 (그림 9-4)와 같다.

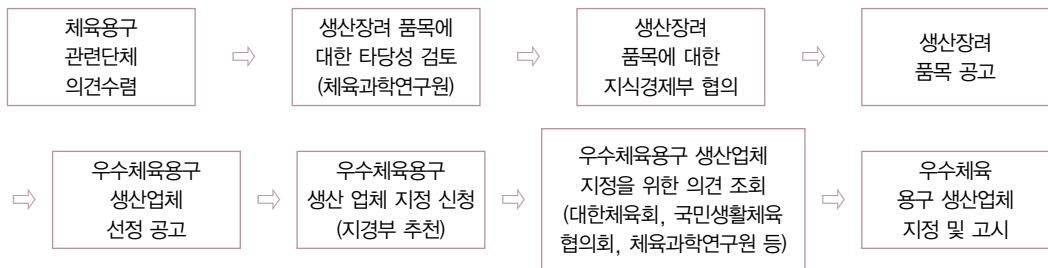


그림 9-4 | 생산장려품목 및 우수체육용구 생산업체 지정 절차

2010년 12월 현재 생산장려 품목으로 지정된 체육용구는 모두 566개 품목이며, 우수체육용구 생산업체는 112개 업체이다. 생산장려품목과 우수체육용구 생산업체 현황은 (표 9-41), (표 9-42)와 같다.

표 9-41 | 생산장려 체육용구 지정현황

| 종목(분야) | 품 목  |
|--------|--|
| 검도     | 죽도, 목검, 호구, 도복, 전통도검 (5)   |
| 게이트볼   | 게이트용구 (1)  |
| 골볼     | 공, 골대 (2)  |
| 골프     | 골프가방, 골프공, 골프장갑, 골프채, 골프하드커버, 골프카트, 퍼팅연습기, 골프연습용구, 그린볼과 티, 만능클럽, 볼하우스, 골프그립, 골프화, 그린경사측정기, 스윙파워측정기, 거리측정기 (16) |
| 공수도    | 경기용글러브, 샷보대, 마우스피스, 도복, 보호대(가슴, 팔, 정강이, 발, 안면, 몸통), 심판깃발, 심판화 (12)   |
| 국무도    | 코브라장갑, 치마, 보호대(몸통, 발목, 발등, 머리, 낭심, 정강이), 암미트(타켓), 막대미트(타켓), 만능미트(타켓), 스폰지 검 (12)                               |
| 궁도     | 화살(개량화살, 전통화살), 활(개량활, 전통활, 양궁활), 화살통, 각지, 핸들, 날개, 표적지, 조준기, 쿠션, 스타비라이저 (13)                                   |
| 그라운드골프 | 홀 포스트, 클럽, 공 (3)   |
| 근력단련기구 | 기계식체력단련기구, 근력단련보조용구, 체력단련시스템, 야외용체력단련기구, 고관절운동기구 (5)   |
| 낚시     | 안전모, 안전화, 구명복, 낚시복, 선글라스, 텐트, 낚시대, 릴, 낚시가방 및 보조가방, 쿨러, 낚시바늘 (11)   |
| 농구     | 농구넷트, 농구대, 농구공, 농구링, 경기용 휠체어 (5)   |
| 당구     | 당구대(포켓, 캐롬), 당구큐, 쿠션고무(당구나사지), 당구큐-pocket(스코어보드겸), 스코어보드, 공, 초크 (8)  |
| 동력스포츠  | 헬멧, 원동기(스쿠터) (2)   |
| 등산     | 등산복, 등산화, 배낭, 아이스엑스, 안전벨트, 프렌드, 카라비너, 텐트, 안전모, 슬링/테이프, 빙벽용 아이젠, 가스버너, 코펠, 경기등반(인공패널, 인공홀드), 암벽화 (16)           |
| 라켓볼    | 라켓, 안경(보호안경), 공, 장갑 (4)  |
| 럭비     | 럭비공, 헤드기어, 골대, 럭비골대보호대, 스크럼머신, 테클머신, 마우스가드, 솔더패드, 콘택머더, 태클백, 킥팅티 (11)  |
| 레슬링    | 레슬링경기화, 레슬링인형, 레슬링 로프, 매트 (4)  |
| 미식축구   | 미식축구공, 의류, 보호장비 (3)  |
| 바둑     | 바둑판, 바둑통, 바둑알, 계시기 (4)   |
| 바운드볼   | 배트, 공 (2)  |
| 바이애슬론  | 롤로스키(스케이팅), 폴(스케이팅) (2)  |

| 종목(분야)  | 품 목   |
|---------|---|
| 배구      | 배구넷트, 배구공(O185LSTF), 비치발리볼(M 185A), 배구공(VB205), 칼라배구공(VB205-34), 지주, 지주금구, 배구심판대, 배구용전광판, 배구지주보호대, 공(시각장애인용)(11)        |
| 배드민턴    | 배드민턴넷트, 배드민턴라켓, 셔틀콕, 지주, 스트링거 (5)   |
| 보치아     | 볼, 작전판, 홈통, 레이저 빔 (4)   |
| 복싱      | 복싱글러브, 컴퓨터득점기, 헤드기어, 복싱링, 샌드백, 샌드백설치대, 펀치볼 (7)  |
| 볼링      | 레인, 볼링공, 볼링핀, 볼회수기, 손목보호대, 컴퓨터득점기, 핀세터, 볼링공지공기, 볼링화 (9)   |
| 사격      | 사격표적지, 전자표적장치 (2)   |
| 사이클     | 경기용사이클, 산악자전거, 레저용자전거, 헬멧, 자전거부품, 경기복, 롤러, 스텝보드 자전거, 사이클화 (9)   |
| 생활체조    | 줄넘기, 생활체조복(민속체조, 에어로빅), 다리펴기, 에어로빅매트, 훌라우프, 밴드 (7)  |
| 세팍타크로   | 포스트 (1)   |
| 소프트볼    | 글러브, 배트, 볼, 안전모, 포수장비, 소프트볼경기화, 선수보호망(펜스, 백네트) (8)  |
| 수영      | 논슬립매트, 다이빙보드, 배수그레이팅, 수구골대, 수영복, 수위조절판, 수중창, 심판대, 출발대, 코스레인, 코스로프, 핸드레일, 핀수영용구(모노핀, 일반핀, 스노클, 버선, 공기통, 공기통연결구, 호흡기)(19) |
| 빙상      | 스케이트(소프트레, 스피드, 크랩, 휘저), 헬멧, 장갑, 방한모, 쇼트랙블레이드 (8)   |
| 스쿼시     | 스쿼시화, 라켓, 공 (3)   |
| 스키      | 고글, 스노우보드, 스키장갑, 스키플레이트, 폴, 스노우보드 바인딩, 스노우보드 부츠, 스노우보드 장갑, 알파인 모노스키, 알파인 바이스키, 모노스키용 아웃리거, 절단장애인용 아웃리거 (12)             |
| 스크린골프   | 스크린골프시스템, 스윙분석시스템 (2)   |
| 스포츠평    | 검, 방패, 호면 (3)   |
| 스포츠 IT  | 운동 관리·처방·운영·지도 관련 프로그램 (1)  |
| 스킨스쿠버   | 물안경, 부력조절기, 잠수복, 호흡용공기압축기, 핀(오리발), 호흡기, 마스크, 잠수복, 다이빙 칼, 다이빙용 킨 튜브 (10)   |
| 승마      | 바지, 부츠, 장갑, 헬멧, 장구(안전조끼) (5)  |
| 수상스키    | 투스키, 점프스키, 트릭스키, 웨이크보드 (4)  |
| 수상레저스포츠 | 구명조끼, 구명환 (2)   |
| 씨름      | 살바, 팬티, 씨름경기장 (3)   |
| 아이스하키   | 프레임, 슬레지(셀매), 블레이드, 퍽 (4)   |
| 야구      | 야구공, 야구글러브, 야구배트, 보호장구(케처보호구), 모자, 헬멧 (6)   |
| 역도      | 역도바벨원판, 경기대, 연습대, 하체대, 역도바벨 (5)   |
| 요트      | 딩기(Dinghy)요트, 크루징요트, 모터요트(보트), 구조정 (4)  |
| 우슈      | 투로용구(카펫, 신발, 유니폼, 도, 검, 창, 곤), 산타용구(산타경기장, 글러브, 헤드기어, 가슴보호대, 남심보호대, 정강이보호대, 마우스피스, 유니폼) (15)                            |

| 종목(분야)   | 품 목   |
|----------|---|
| 유도       | 유도복, 매트 (2)   |
| 유산소 운동기구 | 자전거에르고미터, 계단오르기운동기구, 전동식러닝머신, 엘립티컬(타원궤도 보행체력 단련기), 허리돌리기, 윗몸일으키기, 상·하지연운동기 (7)  |
| 육상       | 사진판정기, 스타팅블록, 원반, 투창, 풍향풍속계, 포환, 헤머, 허들, 디지털 줄자, 무인카, 높이뛰기 지주, 장대높이뛰기 지주, 헤머 원반 그물망, 장대높이뛰기매트, 높이뛰기용매트, 마라톤 전자계측 시계(자량부착용), 3000SC 이동장애물, 주회표시기(디지털식 및 수동식), 스타트용 확장장치, 멀리뛰기 구름판(세트), 높이뛰기 고도계, 높이뛰기 바, 장대높이뛰기 고도계, 장대높이뛰기 바, 장대높이뛰기 상자, 포환 이동레일, 레이싱용 휠체어 (27) |
| 인라인롤러    | 경기복, 인라인스케이트, 바퀴(휠), 신발, 지지대, 무릎보호대, 장갑, 헬멧, 팔꿈치 보호대, 베어링, 프레임, 고글, 콘(고깔), 펍 (14)   |
| 윈드서핑     | 보드, 세일, 붓, 마스트, 라이프 자켓, 헬멧, 하니스 (7)   |
| 재활운동기구   | 보행연습기, 평행봉연습기, 휠체어, 암에르고미터, 재활 로잉머신, 플라이 에르고미터 (6)  |
| 정구       | 고무공, 정구라켓, 정구넷, 정구라인테이프, 지주, 정구라인정소기 (6)  |
| 족구       | 족구지주넷(지주, 넷, 라인), 점수판, 경기용 족구공, 전용족구화 (6)   |
| 조정       | 경기정, 노, 자세지지의자(장애용) (3)   |
| 종합무술     | 도복, 보호대(머리, 몸통, 팔, 다리, 낭심), 장갑, 위·장 운동기계 (8)  |
| 주행식운동기구  | 스케이트보드, 퀵보드(핸들브레이크, 바퀴, 핸들) (4)   |
| 줄다리기     | 로프, 매트, 경기화, 보호대(앵커선수용 보호조끼), 안전모(앵커선수용 안전모), 보호대(선수용 요대) (6)   |
| 체력측정장비   | 체성분분석기, 악력측정시스템, 앉아 윗몸 앞으로 굽히기 측정시스템, 제자리멀리뛰기 측정시스템, 50m 달리기 측정시스템, 왕복달리기 측정시스템, 윗몸일으키기 측정시스템, 심박측정기기, 복합체력측정기 (9)  |
| 체육계측장비   | 레이저스톱워치, RFID계측장비(수신기) (2)  |
| 체육시설     | 바닥재(고무블록), 인조잔디, 전광스코어판(휴대용 포함), 매트(공수도, 단학기공, 배드민턴, 체조), 의자(운동장 및 체육관), 컬팅(경기장) (9)  |
| 체조       | 뽀뽀, 철봉, 체조복, 평행봉, 트램플린(체조경기 일종), 안마, 도마, 이단평행봉, 평균대, 링, 체조착지매트, 에어매트, 구름판, 프로텍터, 마루매트 (15)  |
| 축구       | 축구공, 축구화, 보호장구(발목보호대), 축구골넷, 골대, 임원선수벤취, 경기복, 골키퍼장갑, 동계축구니트장갑, 공(시각장애인용), 보호대(시각장애인용) (11)  |
| 츄크볼      | 넷 (1)   |
| 카누       | 경기정, 패들(노) (2)  |
| 컬링       | 발판, 브러쉬, 슈즈, 컬링스톤, 스틱 (5)   |
| 탁구       | 탁구공, 탁구넷트, 탁구대, 탁구라바, 라지볼, 라지볼용넷트, 라지볼용지주, 라지볼용러버 (8)   |
| 태권도      | 도복, 보호대(다리, 머리, 몸통, 팔, 손등, 발등), 살보대, 전자호구, 매트 (10)  |
| 택견       | 택견수련복(철릭, 대자, 행전, 버선), 택견경기복, 경기용 매트, 심판복(노랑), 택견수련화 (8)  |
| 테니스      | 테니스공, 테니스넷트, 테니스라켓, 지주, 스트링거, 경기용 휠체어 (6)   |



| 종목(분야) | 품 목   |
|--------|---|
| 티볼     | 배트, 공, 배팅티, 베이스 (4)   |
| 파크골프   | 클럽, 공, 신발, 홀컵, 티박스(티잉그라운드), 볼 스탠드, 주침기(출발주침기) (7)   |
| 패러글라이딩 | 기체(리스폰스, 밀레니엄, 컨피던스, 콘트롤, 프라임, 프로미스), 보조낙하산, 비행복, 산줄, 웨빙, 하네스(선수용, 아크로, 연습자용, 코로나), 헬멧 (15)   |
| 펜싱     | 심판기, 펜싱검, 전기심판기, 메탈피스트, 릴, 릴선, 휠체어펜싱 프레임 (7)  |
| 풋살     | 풋살볼, 풋살화, 풋살골대 (3)  |
| 프리테니스  | 공, 라켓, 지주, 네트 (4)   |
| 플라잉디스크 | 디스크캐처, 원반, 번호판타켓, 우산트레블러, 미니디스크/마커, 링트레블러, 원형트레블러 (7)   |
| 하키     | 필드하키네트, 골대 (2)  |
| 핸드볼    | 핸드볼공, 핸드볼네트, 골대, 왁스 (4)   |
| 핸들러    | 라켓 (1)  |
| 휠체어러키  | 휠체어 (1)   |
| 기타     | 건강시계(심박측정기능 포함), 종목별 전문신발(댄스스포츠화), 운동보조영상장치, 라인마커, 기능성신발, 운동화, 진동운동기, 어린이 놀이기구(조합놀이대, Fun Climber), 오심견예방운동기, 고령자용 운동기구(체력단련용, 재활치료용, 정신훈련겸용, 스트레칭용), 맞춤형장, 낙상위험도측정시스템, 균형감각훈련시스템, 신체보호대, 스포츠화 살균기 (19) |

| 표 9-42 | 우수체육용구 생산업체 지정 현황

(2010년 12월 23일)

| 업 체 명       | 품 목 명  |
|-------------|--|
| (주)낫소       | 축구공, 테니스공  |
| 동화에스엔티(주)   | 농구대, 기계식체력단련기구, 평행봉 허들, 포환, 원반   |
| 동구산업개발      | 농구대  |
| (주)삼익스포츠    | 양궁활  |
| (주)낫소골프     | 골프공  |
| 수풍산업(주)     | 윗몸일으키기, 허리돌리기, 야외용 체력단련기구  |
| 용운체육산업(주)   | 허들, 스타팅블록, 펌틀, 체조매트, 레슬링매트 캔파스, 높이뛰기지주, 높이뛰기 매트, 장대높이뛰기 지주, 장대높이뛰기매트               |
| 원엔원스포츠      | 양궁활  |
| 주식회사 챔피언    | 탁구대  |
| 파트너스교역상사    | 복싱글러브, 복싱헤드기어, 복싱컴퓨터체중계, 복싱링   |
| (주)팬텀골프     | 골프공  |
| 풍국레포츠       | 농구대, 허들, 스타팅블록, 역도바벨, 철봉, 포환, 해머, 축구골대, 축구임원선수벤치, 장대높이뛰기지주, 높이뛰기지주, 해머원반그물망, 럭비골대  |
| 한국체육산업      | 역도바벨   |
| 한아스포츠       | 허들, 스타팅블록, 포환, 해머, 원반, 높이뛰기 지주, 해머그물망, 3000SC이동장애통, 멀리뛰기 구름판, 높이뛰기 고도계, 장대높이뛰기 고도계 |
| 현대체육산업(주)   | 매트(체조, 유도, 레슬링용), 눈슬림매트, 다이빙보드, 수구골대, 수위조절판, 수중창, 출발대, 코스로프, 농구대, 투로용구, 야외용 체력단련기구 |
| 개선스포츠       | 기계식 체력단련기구   |
| 김해산업사       | 야구글러브  |
| 신아스포츠산업     | 농구대  |
| (주)에스피레저    | 수영코스로프 및 권치기, 스타트대, 배수그레이트, 안전감시대, 수위조절판, 수영장 자동청소기                                |
| 오성체육산업주식회사  | 농구대  |
| 주식회사 키카     | 축구화, 축구공   |
| (주)에스엔에스케어  | 자전거에르고미터, 엘립티컬   |
| (주)대정       | 배구넷트, 축구넷트, 농구넷트, 핸드볼넷트, 배드민턴넷트, 필드하키넷트  |
| (주)비바스포츠    | 축구공, 서틀콧   |
| (주)허리우드     | 포켓당구대, 케놈당구대   |
| 태하메카트로닉스(주) | 전동식러닝머신  |
| 와타엔지니어링     | 러닝머신   |
| (주)범우티엔씨    | 눈슬림매트, 배수그레이팅, 수구골대, 수위조절판, 수중창, 심판대, 출발대, 코스로프, 핸드레일                              |

| 업 체 명          | 품 목 명   |
|----------------|---|
| (주)알티뷰텍        | 전광스코어판  |
| 삼성포리머(주)       | 바닥재   |
| (주)평화산업        | 탁구공, 탁구리바   |
| 클라임코리아(주)      | 경기등반(인공패널, 인공홀드)  |
| 한일스포렉스         | 포환, 원반, 스타팅블록, 높이뛰기지지주  |
| (주)디자인파크개발     | 야외용체력, 단련기구   |
| (주)다이나포스       | 기계식체력, 단련기구   |
| 대우스포츠타산업(주)    | 농구대, 허들, 스타팅블록, 장대높이뛰기지지주, 배구지지주, 배구심판대, 배드민턴 지지, 핸드볼 골대, 축구 골대, 축구 임원용벤취 |
| (주)한국오리온       | 기계식체력, 단련기구   |
| (주)동방데이터 테크놀로지 | 전광스코어판  |
| (주)홍진HJC       | 동력스포츠헬멧   |
| 탑드림            | 댄스스포츠화  |
| (주)모투스         | 전동식러닝머신, 엘립티컬   |
| 삼익전자공업(주)      | 스코어보드전광판  |
| (주)오투런         | 체력진단시스템   |
| 승경체육산업(주)      | 기계식체력단련기구, 농구대, 배구지지주, 배구지지주금구, 배구심판대, 배구지지주보호대, 축구 골대                    |
| (주)시즈글로벌       | 스키장갑  |
| 디스커버리씨에스(주)    | 인공패널, 인공홀드,   |
| (주)이심기술        | 스쿠터   |
| (주)바이오스페이스     | 체성분석기기, 운동관리·처방·운영·지도관련 프로그램  |
| (주)이다에스엔티      | 배수그레이팅, 수위조절판, 코스로프, 농구대  |
| (주)케이엘에스       | 야외용체력, 단련기구   |
| (주)티에스코리아      | 전동운동기   |
| (주)재영엠엔씨       | 의재(운동장 및 체육관 등)   |
| 하나산업사          | 골프채   |
| (주)승리체육산업      | 장대높이뛰기 매트, 높이뛰기용 매트   |
| (주)컬처메이커       | 도복(태권도), 보호대(태권도)   |
| 트로이            | 롤러스키(프레임/휠)(바이애슬론)  |
| (주)휴먼메덱스텍      | 진동운동기   |
| (주)대원포티스       | 헬스용승마용, 운동기구(유산소운동기구)   |
| 태영산업           | 런닝머신(유산소운동기구)   |
| (주)NS102       | 경기복, 스포츠의류  |

| 업 체 명       | 품 목 명  |
|-------------|--|
| (주)자이로      | 바퀴(인라인롤러스케이트)  |
| 맥스SN(주)     | 야구배트   |
| 시원교구        | 라인 마커  |
| 하드스포츠       | 야구공  |
| 중앙체육공사      | 농구대, 배구지주, 배구심판대, 배구지주금구, 배구지주보호대, 배드민턴지주, 복싱링, 에어로빅메트, 허리돌리기, 윗몸일으키기, 허들, 높이뛰기지주, 장대높이뛰기지주, 높이뛰기용매트, 정구지주, 족구지주, 점수판, 매트, 뽀뽀, 철봉, 평행봉, 이단평행봉, 평균대, 구름판, 프로텍터, 축구골대, 선수벤취, 테니스지주, 풋살골대, 필드하키골대, 필드하키골대(대림 綸 하키), 핸드볼골대 |
| 가야스포츠       | 개량활  |
| (주)제일체육공사   | 야외용체력단련기구, 농구대, 축구골대, 족구지주네트   |
| 웰텍          | 체력측정장비   |
| (주)누리텍아이엔씨  | 체력측정장비   |
| 경일산업(주)     | 야외용체력단련기구  |
| G.K SAIL    | 요트세일   |
| 동화체육(주)     | 농구대  |
| 소마스포츠       | 양궁표적지  |
| (주)자원메디칼    | 체성분분석기   |
| (주)디엠비에이치   | 3차원 골프센서   |
| (주)스카이라인스포츠 | 야구공  |
| (주)제이케이보드   | 근력단련보조용구, 에어로빅메트   |
| 한별체육산업      | 농구대, 근력단련기구  |
| 이글아이드       | 가능성골프화   |
| (주)스포닉스     | 스포츠II(심폐지구력측정용 무선심박동 평가시스템)  |
| (주)티에스메디텍   | 음파진동운동기  |
| (주)사루스      | 진동운동기  |
| 테크웨이브(주)    | RFID TAG   |
| (주)라저스트스포츠  | 태권도 전자호구   |
| (주)다트피쉬코리아  | 스포츠II(학생건강체력평가시스템 자세평가도우미)   |
| 신광바둑        | 바둑알  |
| 광신스포츠       | 농구대, 야외용 체력단련기구  |
| (주)와룡산업     | 줄넘기, 훌라후프  |
| (주)하림       | 뉘시대  |
| (주)조인조경     | 야외용 체력단련기구   |
| 파마스스포츠      | 테니스라켓  |

| 업 체 명       | 품 목 명                                       |
|-------------|---|
| (주)구보코포레이션  | 파크골프클럽                                      |
| (주)한밭       | 당구큐   |
| PSV         | 인라인스케이트                                     |
| (주)카이로스     | 기계식체력단련기구                                   |
| (주)슬로비      | 스케이트보드, 퀵보드                                 |
| 제맥스코리아      | 탁구대   |
| 연무산업        | 휠(개량활)                                      |
| (주)트랑고      | 안전벨트, 프렌드, 카라비너, 슬링/테이프, 방벽용아이젠, 아이스엑스, 안전모 |
| 송무궁         | 휠(개량활)                                      |
| 코오롱인더스트리(주) | 골프채   |
| 프리원         | 디스캐처, 우산트레블러, 링트레블러, 원형트레블러                 |
| (주)휠라인      | 휠체어(재활운동기구), 휠체어펜싱, 프레임, 휠체어(휠체어력비)         |
| (주)볼빅       | 골프공   |
| 대성체육산업      | 농구대, 배구지주, 축구골대, 테니스지주, 배드민턴지주              |
| (주)두성기술     | 심박측정기기                                      |
| (주)골프앤코     | 골프채   |
| 블랙야크        | 등산복, 배낭                                     |
| 마하무역(주)     | 스포츠화살균기                                     |
| (주)조은프로텍    | 보호장구(발목보호대)                                 |
| 파이온시스템      | 전자표적장치                                      |
| 금호조침        | 낚시바늘  |

#### 다. 체육용구 생산업체 기금 용자 사업

우수체육용구 생산업체에 대한 기금 용자 사업은 1991년에 처음으로 실시하였으며 2010년 현재 22억 8,300만원 규모의 예산을 편성하여 사업을 추진하였다.

용자 대상 업체는 2010년 12월말 기준 문화체육관광부장관이 지정한 112개 우수체육용구 생산업체이며, 생산업체의 신청을 받아 용자심의회를 개최하여 설비자금, 연구개발자금, 원자재구입자금을 지원하고 있다. 설비자금은 5억원, 연구개발자금은 3억원, 원자재구입자금은 1억원을 한도로 용자하고 있으며, 용자이율은 2001년 6%에서 2002년과 2004년 5%와 4%로 인하였다. 국민체육진흥기금의 용자 대상 및 조건은 (표 9-43)과 같다.

표 9-43 | 우수체육용구 생산업체 기금용자 사업개요

| 용자대상                     | 용자분야        | 용자한도액 | 용자기간            | 용자이율 |
|--------------------------|-------------|-------|-----------------|------|
| 문화체육관광부 지정<br>우수체육용구생산업체 | 설비자금        | 5억원   | 10년<br>(거치기간4년) | 4%   |
|                          | 연구개발<br>자금  | 3억원   | 5년<br>(거치기간2년)  |      |
|                          | 원자재구입<br>자금 | 1억원   | 3년<br>(거치기간1년)  |      |

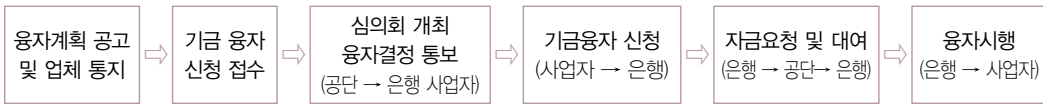


그림 9-5 | 기금 용자 시행절차

1991년 6개 업체에 설비투자 6억원, 연구개발 3억 7,900만원 등 총 9억 7,900만원을 처음으로 용자한 이후 2010년까지 121개 업체의 총 195억 6,100만원을 용자하였다. 우수체육용구 생산업체에 대한 연도별 기금용자현황은 (표 9-44)와 같다.

표 9-44 | 우수체육용구생산업체 기금용자현황

(단위 : 백만원, 개)

| 구분  | 용자분야  | 신청  |        | 결정  |        | 시행  |        |
|-----|-------|-----|--------|-----|--------|-----|--------|
|     |       | 업체수 | 금액     | 업체수 | 금액     | 업체수 | 금액     |
| 합계  | 총계    | 212 | 73,394 | 187 | 34,975 | 121 | 19,561 |
|     | 설비투자  | 70  | 20,335 | 61  | 15,560 | 30  | 6,354  |
|     | 연구개발  | 94  | 18,529 | 82  | 15,450 | 60  | 10,561 |
|     | 원자재구입 | 48  | 4,530  | 44  | 3,965  | 31  | 2,646  |
| '04 | 계     | 10  | 1,960  | 10  | 1,960  | 8   | 1,107  |
|     | 설비투자  | 2   | 560    | 2   | 560    | 1   | 60     |
|     | 연구개발  | 4   | 1,000  | 4   | 1,000  | 3   | 700    |
|     | 원자재구입 | 4   | 400    | 4   | 400    | 4   | 347    |
| '05 | 계     | 7   | 1,842  | 7   | 1,842  | 0   | 0      |
|     | 설비투자  | 4   | 1,339  | 4   | 1,339  | -   | -      |
|     | 연구개발  | 2   | 403    | 2   | 403    | -   | -      |
|     | 원자재구입 | 1   | 100    | 1   | 100    | -   | -      |
| '06 | 계     | 7   | 2,100  | 7   | 2,100  | 4   | 1,050  |
|     | 설비투자  | 2   | 1,000  | 2   | 1,000  | 1   | 500    |
|     | 연구개발  | 3   | 900    | 3   | 900    | 2   | 450    |
|     | 원자재구입 | 2   | 200    | 2   | 200    | 1   | 100    |

| 구 분 | 응자분야  | 신 청 |       | 결 정 |       | 시 행 |       |
|-----|-------|-----|-------|-----|-------|-----|-------|
|     |       | 업체수 | 금 액   | 업체수 | 금 액   | 업체수 | 금 액   |
| '07 | 계     | 12  | 2,038 | 10  | 1,638 | 5   | 857   |
|     | 설비투자  | 2   | 494   | 2   | 494   | 1   | 63    |
|     | 연구개발  | 5   | 1,050 | 4   | 750   | 2   | 600   |
|     | 원자재구입 | 5   | 494   | 4   | 394   | 2   | 194   |
| '08 | 계     | 30  | 5,841 | 25  | 2,599 | 17  | 1,488 |
|     | 설비투자  | 10  | 3,162 | 9   | 1,219 | 6   | 752   |
|     | 연구개발  | 12  | 2,080 | 10  | 1,146 | 6   | 541   |
|     | 원자재구입 | 8   | 599   | 6   | 234   | 5   | 195   |
| '09 | 계     | 21  | 4,330 | 15  | 3,180 | 8   | 1,350 |
|     | 설비투자  | 3   | 1,180 | 2   | 880   | 0   | 0     |
|     | 연구개발  | 12  | 2,550 | 8   | 1,800 | 5   | 1,100 |
|     | 원자재구입 | 6   | 600   | 5   | 500   | 3   | 250   |
| '10 | 계     | 11  | 2,973 | 11  | 2,973 | 10  | 2,283 |
|     | 설비투자  | 2   | 980   | 2   | 980   | 1   | 480   |
|     | 연구개발  | 7   | 1,793 | 7   | 1,793 | 7   | 1,603 |
|     | 원자재구입 | 2   | 200   | 2   | 200   | 2   | 200   |

※ 주 : 합계는 1991년부터 2010년까지의 합계임

※ 출처 : 국민체육진흥공단 내부자료

### ● 3. 체육시설업 및 스포츠서비스업 지원정책

#### 1) 체육시설업체에 대한 기금용자

##### 가. 목 적

정부는 국민체육진흥법 제17조 제3항에 따라 체육시설의 설치를 촉진하고 체육시설업의 서비스 질 개선을 위해 1996년부터 체육시설업체에 대한 국민체육진흥기금 용자 제도를 시행하고 있다.

##### 나. 용자 대상

체육시설업체에 대한 용자는 체육시설의 설치·이용에 관한법률 제10조의 등록 체육시설(단, 회원제 체육시설은 제외), 신고 체육시설 중 수영장, 볼링장, 테니스장, 골프연습장 등의 시설 설치자금과 개·보수자금을 대상으로 한다. 체육시설업체 용자제도는 연간 100억원 규모의 예산을 편성하여 운영하고 있다. 제도 시행 초기에는 부가금 대상 시설이었던 수영장(시설설치 및 개·보수), 볼링장, 골프연습장(시설 개·보수)으로 제한하였으나 1997년 종합체육시설, 1998년 골프장, 스키장에 대한 개·보수 용자를 확대하였으며, 2004년 체력단련장까지 추가하였다. 용자이율은 우수체육용구 생산업체에 대한 용자와 같이 2004년도에 4%로 인하하였다.

표 9-45 | 체육시설업체 기금용자 기준

| 용자대상           |   | 용자분야       | 용자한도액 | 용자기간            | 용자이율 |
|----------------|---|------------|-------|-----------------|------|
| 체육<br>시설<br>업체 | ① 등록체육시설, 신고체육시설, 벨로드롬, 아이스하키장업을 신규 설치하고자 하는 재단, 회원제체육시설은 제외)                         | 시설설치<br>자금 | 30억원  | 10년<br>(거치기간4년) | 4%   |
|                | 『체육시설의 설치·이용에 관한 법률』에서 정한 운동종목 중 ①을 제외한 종목(골프연습장,수영장,볼링장,테니스장,체력단련장 등)을 신규 설치하고자 하는 자 |            | 5억원   |                 |      |
|                | ① 등록체육시설, 신고체육시설, 벨로드롬, 아이스하키장업을 운영하고 있는 재단, 회원제 체육시설은 제외)                            | 개·보수<br>자금 | 5억원   | 5년<br>(거치기간2년)  |      |
|                | 『체육시설의 설치·이용에 관한 법률』에서 정한 운동종목 중 ①을 제외한 종목(골프연습장,수영장,볼링장,테니스장,체력단련장 등)을 운영하고 있는 자     |            | 3억원   |                 |      |

※ 출처 : 국민체육진흥공단 내부자료

시설설치자금은 등록체육시설의 경우 30억원(용자기간 10년), 수영장·볼링장·테니스장·골프연습장은 5억원(용자기간 10년)이며, 개·보수자금은 등록체육시설 5억원(용자기간 3년), 수영장·볼링장·테니스장·골프연습장은 3억원(용자기간 3년)을 한도로 용자하고 있다.

다. 용자 현황

1996년 이후 총 1,017개 업체에서 4,575억 1,200만원을 신청하였으며 이 가운데 453개 업체에 1,307억 2,800만원이 용자되었다. 용자를 가장 많이 받은 업체는 골프연습장으로 196개 업체에 426억 4,700만원이 용자되었다. 그 다음으로는 종합체육시설업의 시설설치에 62개 업체가 신청하였으며 그 중 24개 업체에 245억 2,400만원이 용자되었다. 이 밖에도 2005년부터는 체력단련장 업체에 대한 용자를 개시하여 시설설치에 22개 업체가 84억 1,400만원을 신청하였고 개수·보수에 22개 업체가 42억 7,500만원을 신청하였으나 시설설치에 4개 업체에 9억 2,000만원을 개수·보수 6개 업체에 9억 1,700만원을 실제로 시행하였다.

향후 용자산업은 스포츠시설업체에 집중적으로 실시되어온 제한을 벗어나 그 대상을 스포츠서비스업체로 확대하여 스포츠산업의 고른 분야에 용자가 지원될 수 있도록 할 계획이다.



표 9-46 | 체육시설업체 자금유자현황

(단위 : 백만원, 개, 괄호는 업체수)

| 년 도 | 업 종 | 계                 | 볼링장             | 골프 연습장           | 수 영 장          |                | 종합체육시설          |               | 골 프 장          |               | 스키/빙상/승마       | 테니스장         |            | 체력단련장         |               | 기타             |            |
|-----|-----|-------------------|-----------------|------------------|----------------|----------------|-----------------|---------------|----------------|---------------|----------------|--------------|------------|---------------|---------------|----------------|------------|
|     |     |                   |                 |                  | 시설 설치          | 개보수            | 시설 설치           | 개보수           | 시설 설치          | 개보수           |                | 시설 설치        | 개보수        | 시설 설치         | 개보수           | 시설 설치          | 개보수        |
| 계   | 신청  | 45,512<br>(1,017) | 45,660<br>(273) | 114,265<br>(378) | 18,233<br>(34) | 12,207<br>(63) | 126,906<br>(62) | 8,777<br>(41) | 63,000<br>(24) | 7,398<br>(29) | 32,770<br>(27) | 3,540<br>(9) | 360<br>(2) | 8,414<br>(22) | 4,275<br>(22) | 10,787<br>(27) | 920<br>(4) |
|     | 결정  | 237,980<br>(847)  | 23,738<br>(247) | 69,507<br>(310)  | 10,396<br>(28) | 8,026<br>(54)  | 52,687<br>(46)  | 6,352<br>(33) | 26,220<br>(19) | 6,022<br>(26) | 17,107<br>(21) | 2,830<br>(9) | 360<br>(2) | 5,399<br>(17) | 2,275<br>(14) | 6,441<br>(18)  | 620<br>(3) |
|     | 시행  | 130,728<br>(453)  | 10,704<br>(110) | 42,647<br>(196)  | 4,134<br>(12)  | 3,242<br>(22)  | 24,524<br>(24)  | 3,061<br>(16) | 19,640<br>(17) | 3,683<br>(15) | 11,093<br>(11) | 2,020<br>(6) | -          | 920<br>(4)    | 917<br>(6)    | 3,523<br>(10)  | 620<br>(3) |
| '05 | 신청  | 29,110<br>(47)    | 400<br>(2)      | 9,260<br>(23)    | 500<br>(1)     | 510<br>(2)     | 6,000<br>(2)    | 200<br>(1)    | 6,000<br>(2)   | 1,000<br>(2)  | 2,200<br>(1)   | 650<br>(2)   | -          | 1,820<br>(5)  | 570<br>(4)    | -              | -          |
|     | '06 | 13,950<br>(35)    | 195<br>(1)      | 5,295<br>(21)    | 300<br>(1)     | 350<br>(2)     | 1,900<br>(1)    | 150<br>(1)    | 2,922<br>(1)   | -             | 1,400<br>(1)   | 400<br>(2)   | -          | 887<br>(3)    | 151<br>(1)    | -              | -          |
|     | '07 | 8,972<br>(20)     | -               | 3,950<br>(14)    | -              | 100<br>(1)     | -               | -             | 2,922<br>(1)   | -             | 1,400<br>(1)   | 400<br>(2)   | -          | 200<br>(1)    | -             | -              | -          |
| '06 | 신청  | 39,480<br>(56)    | 850<br>(3)      | 10,170<br>(27)   | 1,670<br>(4)   | -              | 4,000<br>(2)    | -             | 18,000<br>(6)  | -             | 900<br>(2)     | 500<br>(1)   | -          | 2,760<br>(7)  | 630<br>(4)    | -              | -          |
|     | '09 | 15,334<br>(44)    | 190<br>(1)      | 2,955<br>(20)    | 1,430<br>(4)   | -              | 2,880<br>(2)    | -             | 4,494<br>(6)   | -             | 570<br>(2)     | 500<br>(1)   | -          | 2,040<br>(6)  | 275<br>(2)    | -              | -          |
|     | '10 | 5,671<br>(20)     | 30<br>(1)       | 1,226<br>(11)    | -              | -              | -               | -             | 3,745<br>(5)   | -             | -              | 500<br>(1)   | -          | 85<br>(1)     | 85<br>(1)     | -              | -          |
| '07 | 신청  | 40,591<br>(56)    | 300<br>(1)      | 10,497<br>(27)   | 500<br>(1)     | 469<br>(2)     | 3,200<br>(2)    | 800<br>(2)    | 15,000<br>(5)  | -             | 6,200<br>(4)   | 770<br>(2)   | -          | 1,100<br>(3)  | 1,115<br>(5)  | 640<br>(2)     | -          |
|     | 결정  | 12,137<br>(45)    | 162<br>(1)      | 1,956<br>(19)    | 271<br>(1)     | 92<br>(1)      | 1,200<br>(2)    | 433<br>(2)    | 2,044<br>(4)   | -             | 3,357<br>(4)   | 541<br>(2)   | -          | 862<br>(3)    | 579<br>(4)    | 640<br>(2)     | -          |
|     | 시행  | 8,830<br>(32)     | 162<br>(1)      | 1,542<br>(15)    | 271<br>(1)     | 92<br>(1)      | 200<br>(1)      | 271<br>(1)    | 2,033<br>(4)   | -             | 3,195<br>(3)   | 270<br>(1)   | -          | 135<br>(1)    | 162<br>(1)    | 497<br>(2)     | -          |
| '08 | 신청  | 32,571<br>(65)    | 100<br>(1)      | 10,680<br>(27)   | 500<br>(1)     | -              | 800<br>(1)      | 380<br>(2)    | -              | -             | 10,100<br>(8)  | 770<br>(2)   | -          | 2,114<br>(5)  | 1,260<br>(5)  | 5,567<br>(12)  | 300<br>(1) |
|     | 결정  | 17,116<br>(46)    | 70<br>(1)       | 6,596<br>(20)    | 350<br>(1)     | -              | 800<br>(1)      | 140<br>(1)    | -              | -             | 3,640<br>(4)   | 539<br>(2)   | -          | 990<br>(3)    | 570<br>(3)    | 3,121<br>(9)   | 300<br>(1) |
|     | 시행  | 9,394<br>(25)     | 70<br>(1)       | 4,338<br>(13)    | -              | -              | -               | -             | -              | -             | 1,900<br>(1)   | -            | -          | 500<br>(1)    | 570<br>(4)    | 1,576<br>(4)   | 300<br>(1) |
| '09 | 신청  | 22,953<br>(52)    | 600<br>(2)      | 9,400<br>(22)    | 353<br>(1)     | 900<br>(3)     | -               | 1,300<br>(3)  | -              | -             | 4,730<br>(4)   | 350<br>(1)   | 270<br>(1) | 620<br>(2)    | 200<br>(2)    | 3,930<br>(11)  | 300<br>(1) |
|     | 결정  | 15,123<br>(39)    | 600<br>(2)      | 6,300<br>(17)    | 353<br>(1)     | 600<br>(2)     | -               | 1,300<br>(3)  | -              | -             | 2,500<br>(3)   | 350<br>(1)   | 270<br>(1) | 620<br>(2)    | 200<br>(2)    | 2,030<br>(5)   | -          |
|     | 시행  | 7,550<br>(19)     | 300<br>(1)      | 3,200<br>(9)     | -              | 300<br>(1)     | -               | 500<br>(1)    | -              | -             | 1,500<br>(2)   | 350<br>(1)   | -          | -             | 100<br>(1)    | 1,300<br>(3)   | -          |
| '10 | 신청  | 13,774<br>(29)    | 200<br>(1)      | 7,850<br>(15)    | 300<br>(1)     | 300<br>(1)     | -               | 354<br>(2)    | -              | -             | 2,800<br>(2)   | 500<br>(1)   | -          | -             | 500<br>(2)    | 650<br>(2)     | 320<br>(2) |
|     | 결정  | 12,549<br>(28)    | 200<br>(1)      | 6,625<br>(14)    | 300<br>(1)     | 300<br>(1)     | -               | 354<br>(2)    | -              | -             | 2,800<br>(2)   | 500<br>(1)   | -          | -             | 500<br>(2)    | 650<br>(2)     | 320<br>(2) |
|     | 시행  | 5,490<br>(17)     | 100<br>(1)      | 2,160<br>(9)     | -              | 300<br>(1)     | -               | 260<br>(1)    | -              | -             | 1,700<br>(1)   | 500<br>(1)   | -          | -             | -             | 150<br>(1)     | 320<br>(2) |

※ 주 : 합계는 1996년부터 2010년까지의 합계임

※ 출처 : 국민체육진흥공단 내부자료

## 2) 체육시설 관련 규제 완화 등 제도개선

체육시설의 확충을 촉진하고 사업여건을 개선하기 위해서는 체육시설의 설치·운영과 관련된 법적·제도적 규제를 완화해 나가야 한다. 특히 정부는 민간 체육시설업과 관련된 규제 완화 정책을 지속적으로 추진함으로써 공공체육시설만으로는 부족한 국민의 체육시설 수요에 대응해 나가고 있다.

민간 체육시설업 관련 규제 개선 현황을 살펴보면, 1999년 골프장 내 금지 시설물이었던 숙박시설을 이용자의 편의를 위해 일정 요건을 갖춘 경우 설치할 수 있도록 허용하였으며, 2000년에는 준조세 폐지 정책에 따라 운동장·체육관·수영장·대중골프장 등 체육시설의 입장료에 부과하던 부가금을 폐지하는 한편, 급증하고 있는 골프 수요를 충족하고 대중 골프장의 확충을 위해 특별소비세법을 개정하여 대중골프장 이용자에 대한 특별소비세를 면제하였다. 또한 2003년에는 시·군·구별 회원제골프장 총량제한을 폐지하고 골프장 면적산정 시 쓰레기매립지, 폐염전 부지, 간척지의 면적은 제외하도록 하는 한편, 2005년도에는 골프장 부지면적 및 클럽하우스 면적 제한 규정 등을 폐지하였고, 2006년에는 대중골프장과 스키장에 대하여 지방세와 종합부동산세를 대폭 완화하였다. 2007년과 2008년에는 골프장 입지기준 및 골프장 내 숙박시설 설치완화를 주요 골자로 하는 관계 법령 개정 작업이 이루어졌다.

또한, 2008년에는 해외여행 등과 연관된 서비스 수지 적자를 완화하고 지방 골프산업 활성화 등을 위하여 지방 회원제 골프장을 대상으로 개별소비세 등 세부담 경감조치를 시행했다.

공공체육시설의 운영 활성화와 수익성 확보를 위해 전문지식과 경험을 갖춘 민간단체에 위탁 관리토록 유도하고 있으며, 시설 성격상 위탁관리가 어려운 시설인 전문체육시설 등은 시설 특성에 적합한 프로그램을 개발 운영하도록 유도하고 있다(제8장 체육시설 참조).

또한 대규모 자본이 투자된 2002년 월드컵경기장 및 아시아경기대회시설이 다목적으로 활용될 수 있도록 2000년 8월 도시계획시설에 관한 규칙을 개정하여 스포츠센터, 유스호텔, 공연장 등 문화시설, 대형할인점, 복합영상관, 게임제공 업소 등 수익시설 설치가 가능하도록 하였다. 이와 함께 경기장 시설의 민간위탁이 실효성을 거둘 수 있도록 경기장 시설사용기간을 3~5년에서 20년으로 연장하고, 사용료 지불도 보증금과 월납입 방식 등으로 완화하는 지방재정법시행령 개정을 완료하였다.

2009년에는 골프장 외 체육시설 업소 숙박시설 및 골프장 내 숙박시설 설치규정을 폐지 및 완화하였으며, 골프장 입지에 관한 규제도 완화하였다.

2010년에는 종합체육시설업, 승마장업 등 신고전환 업종에 대한 총투자범위 내 회원모집 제한 규정을 폐지하고, 골프장 입지에 대한 입지 허용 및 오염총량제 실시지역 입지를 허용하는 규제 완화를 실시하였다.

| 표 9-47 | 연도별 스포츠시설업 관련 규제 개선 현황

| 연 도             | 규 제 명              | 개 선 내 용   |
|-----------------|--------------------|---|
| 1999년           | 신고체육시설업중 일부 자유업종화  | 탁구장, 롤러스케이트장 자유업종화  |
|                 | 골프장 내 숙박시설 설치      | 금지 → 제한적 허용   |
|                 | 스키장 이용자에 대한 특소세 부과 | 특소세 면제  |
| 2000년           | 등록체육시설업의 시설 설치기간   | 6년 의무 규정을 임의 규정으로 완화  |
|                 | 체육시설에 대한 부가금제도     | 운동장·체육관·수영장·골프장 등 체육시설의 입장료에 대한 부가금제도 폐지 → 회원제골프장은 부과   |
|                 | 체육시설의 수익시설 설치      | FIFA월드컵축구대회·부산 아시아경기대회 경기장 시설에 수익시설 설치 가능토록 개정  |
| 2001년~<br>2003년 | 골프장 이용자에 대한 특소세 부과 | 대중골프장 이용자에 대한 특별소비세 면제  |
|                 | 골프장의 지역별 총량제한      | 시·군·구별 회원제골프장 총량제한(임야면적의 3% 규제) → 폐지  |
| 2005년           | 골프장 부지면적 제한        | 골프장 규모에 따라 제한 → 폐지  |
|                 | 골프장 클럽하우스 면적제한     | 골프장 규모에 따라 제한 → 폐지  |
| 2006년           | 골프장시설 규제           | 골프코스길이 제한 → 폐지<br>회원제골프장 출구도 제한 → 폐지  |
|                 | 골프장 및 스키장 세제       | 대중골프장, 스키장 세제 인하 → 별도 합산 0.8%   |
| 2007년           | 골프장시설 규제           | 골프장 내 숙박시설의 층 규모 제한(5층) 폐지<br>자연보전 권역일지라도 수질오염 총량제도 시행지역은 골프장 내 숙박시설 설치 제한 폐지<br>상수원보호구역 주변지역 골프장 숙박시설 설치기준 및 대상 완화           |
| 2008년           | 골프장시설 규제           | 수질기준 1a 등급 하천 상류방향 유효거리 20km이내 지역 골프장 부지 내 숙박시설 설치 금지 규정 폐지<br>시·도기준 총 골프장 면적이 총 임야면적의 5% 초과금지 폐지<br>골프장 부지 내 산림 및 수림지 확보율 폐지 |
|                 | 사업계획 변경            | 총량에 의한 면적 변경은 사업계획 변경승인 대상에서 제외   |
|                 | 골프장 세제             | 지방회원제 골프장 세제 경감<br>- 개별보유세 → 면제, 체육진흥기금·면제<br>- 보유세 및 취득세 → 경감  |
| 2009년           | 시설규제               | - 골프장 외 체육시설 업소 숙박시설 제한 폐지<br>- 골프장 내 숙박시설 설치 규정 완화<br>- 체력단련장업 등 소규모 체육시설업 시설기준완화  |
|                 | 골프장 입지             | - 10mm이상 조정지 설치·운영시 취수지점 상류방향 유효거리 7km 밖 대중 골프장 입지 허용<br>- 특별대책지역 II 권역(팔당호 상수원 제외) 중 오염총량 관리제 실시지역 대중골프장 입지허용                |
| 2010년           | 회원모집 규제            | 종합체육시설업, 승마장업 등 신고전환업종에 대하여 총투자범위 내 회원모집 제한 규정 폐지   |
|                 | 골프장 입지             | - 취수지점 상류방향 유효거리 7km 밖 입지 허용<br>- 특별대책지역 II 권역(팔당호 포함) 중 오염총량제 실시지역 허용  |

※ 출처 : 문화체육관광부 내부자료

### 3) 스포츠서비스업에 대한 기금용자

#### 가. 목적

그간 스포츠산업내의 다양한 하위분야에 대하여 정책적 지원이 되어온 반면 스포츠서비스업에 대한 지원은 미비했다. 정부는 스포츠서비스업체에 대한 지원책의 일환으로 국민체육진흥기금을 통한 용자지원제도를 마련하고 이를 통하여 스포츠산업 전반에 걸친 균형적 육성을 도모하는데 이 사업의 목적을 두고 스포츠서비스업에 대한 용자제도를 새롭게 마련하여 2006년부터 실시하고 있다.

#### 나. 추진배경

지금까지 체육산업 용자사업은 체육용구생산업체 및 체육시설업체에 대하여 용자대상을 한정하고 있으며, 관련 산업군인 관람스포츠 및 기타 스포츠에 대응하는 재화와 서비스를 생산 및 제공하는 산업 활동인 스포츠서비스업에 대하여 용자대상으로 포함하지 않고 있다. 그러나 2000년대 이후 스포츠가 중요한 비즈니스 콘텐츠로 부각됨에 따라 스포츠관련 직·간접적인 소비증대로 문화·관광 등 스포츠 연관 산업과 스포츠 서비스 사업의 빠른 발전이 예상되므로 스포츠서비스업에 대한 적극적인 육성지원으로 스포츠산업 전반에 걸친 균형적인 발전이 필요하다는 인식이 확산되어 국민체육진흥법 제17조 제3항에 의거, 실시하게 되었다.

#### 다. 용자대상

스포츠서비스업체 용자사업의 용자대상은 개인 또는 법인으로서 스포츠서비스업 관련 회사를 설립 후 만 1년 경과하였으며 설립 이래 스포츠서비스업 관련 실적이 있는 업체, 공고일 현재 스포츠 단체에 대한 마케팅 권리를 획득한 업체, 공고일 현재 대회조직에 대한 마케팅 권리를 획득한 기업, 공고일 현재 대회자체에 대한 마케팅 권리를 획득한 업체, 기타 스포츠 단체 및 대회에 대한 권리를 획득한 업체를 대상으로 한다. 10억 이내의 용자한도 내에서 5년내지 10년(거치기간 2년내지 4년)으로 하고 용자이율은 연 4%이다.

| 표 9-48 | 스포츠서비스업 기금용자 기준

| 용자대상       |  | 용자분야    | 용자한도액 | 용자기간             | 용자이율 |
|------------|--|---------|-------|------------------|------|
| 스포츠 서비스 업체 | 공고일 현재 스포츠경기업, 스포츠마케팅업, 스포츠정보업을 1년 이상 운영하고 있는 자로서 스포츠단체, 대회조직 및 대회자체에 대한 마케팅 권리를 획득한 자 | 설비자금    | 10억   | 10년<br>(거치기간 4년) | 4%   |
|            |  | 연구개발 자금 | 3억    | 5년<br>(거치기간 2년)  |      |

※ 출처 : 국민체육진흥공단 내부자료

라. 용자현황

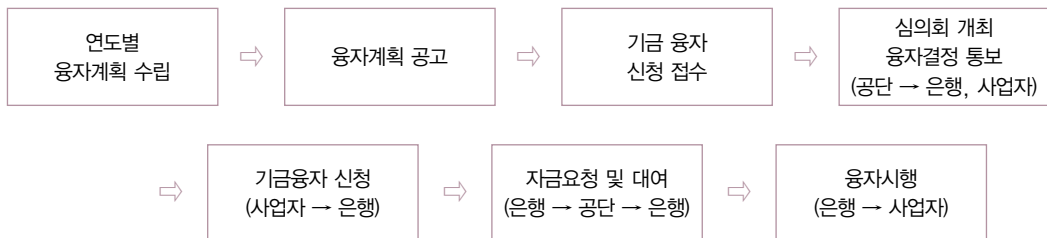
2010년 스포츠서비스업체 용자사업에는 총 1개 업체에서 3억원을 신청하였으며, 이 가운데 1개 업체에 3억원이 용자되었다. 연구개발에 1개 업체가 3억원을 신청하였고 심사를 거쳐 신청한 업체에 용자를 시행하였다.

표 9-49 | 스포츠서비스업 기금용자현황

(단위 : 백만 원, 개)

| 구 분 | 용자분야 | 신 청 |       | 결 정 |       | 시 행 |       |
|-----|------|-----|-------|-----|-------|-----|-------|
|     |      | 업체수 | 금 액   | 업체수 | 금 액   | 업체수 | 금 액   |
| 합 계 | 총 계  | 19  | 5,914 | 17  | 5,114 | 12  | 3,225 |
|     | 설비투자 | 6   | 2,939 | 5   | 2,239 | 3   | 1,250 |
|     | 연구개발 | 13  | 2,975 | 12  | 2,875 | 9   | 1,975 |
| '06 | 계    | 6   | 1,280 | 6   | 1,280 | 4   | 490   |
|     | 설비투자 | 2   | 590   | 2   | 590   | 1   | 100   |
|     | 연구개발 | 4   | 690   | 4   | 690   | 3   | 390   |
| '07 | 계    | 5   | 1,285 | 5   | 1,285 | 4   | 985   |
|     | 설비투자 | -   | -     | -   | -     | -   | -     |
|     | 연구개발 | 5   | 1,285 | 5   | 1,285 | 4   | 985   |
| '08 | 계    | 2   | 1,300 | 2   | 1,300 | 2   | 1,300 |
|     | 설비투자 | 1   | 1,000 | 1   | 1,000 | 1   | 1,000 |
|     | 연구개발 | 1   | 300   | 1   | 300   | 1   | 300   |
| '09 | 계    | 5   | 1,749 | 3   | 949   | 1   | 150   |
|     | 설비투자 | 3   | 1,349 | 2   | 649   | 1   | 150   |
|     | 연구개발 | 2   | 400   | 1   | 300   | -   | -     |
| '10 | 계    | 1   | 300   | 1   | 300   | 1   | 300   |
|     | 설비투자 | -   | -     | -   | -     | -   | -     |
|     | 연구개발 | 1   | 300   | 1   | 300   | 1   | 300   |

※ 출처 : 국민체육진흥공단 내부자료



※ 용자취급기관 : 국민은행 외 15개 시중은행

그림 9-6 | 스포츠서비스업 기금 용자 시행절차

#### 4) 스포츠산업 기술개발사업

##### 가. 목적

스포츠활동의 가치 재조명에 따라 스포츠산업의 중요성이 더욱 증대되는 가운데 스포츠산업에 대한 직접적인 정부의 지원이 부족한 실정이다. 스포츠과학 기반기술의 연구개발을 통해 스포츠산업의 경쟁력을 제고하고 세계적 수준의 고부가가치 스포츠산업을 육성하기 위한 연구개발사업으로 스포츠산업 기술개발사업을 2007년부터 추진하고 있다. 스포츠분야 전략기술개발을 통한 스포츠산업 발전기반을 조성하고 스포츠산업의 경쟁력을 높여 고부가가치 산업으로 육성하며 스포츠용품 대표브랜드를 육성하여 국가이미지를 제고하는데 목적을 두고 있다.

##### 나. 지원대상과제

지원대상과제는 자유공모과제, 지정공모과제, 정책과제로 나누는데 자유공모과제는 과제 수행기간이 1~2년 이내의 단기과제로 연구·개발을 희망하는 기관, 업체가 스스로 제안하여 과제를 수행하는 것이고, 지정공모과제는 수행기간이 1~2년 이내의 단기과제로 정부가 기술수요조사를 통해 수렴된 연구·개발이 필요한 기술의 제안서를 제시하여 이를 수행할 기관, 업체를 선정·지원하고, 정책과제는 정부가 정책적으로 필요하다가 판단한 과제를 적정한 기관, 업체에 지원하게 된다. 이러한 과제는 스포츠과학에 기반을 둔 기술로서 고부가가치의 상품성과 실용화가 가능한 연구·개발 과제를 우선 지원하고 있다. 또한 2008년도에는 2009년도부터 3년 이상의 장기 수행과제를 패키지형으로 지원하기 위해 스포츠산업 기술개발 로드맵을 수립하여 여기에서 선정된 스포츠과학기반 인체모델 구축 및 인체영향 평가기술개발, 고부가가치 고회전율의 퍼스널 트레이닝 시스템개발, 가상현실 기반 실감형 스포츠 시스템개발, 스포츠과학기반 고기능성 경기용 자전거 개발 과제를 선정하였다.

##### 다. 신청자격

신청자격은 국·공립 연구기관, 과학기술분야 정부출연 연구기관 등의 설립 운영 및 육성에 관한 법률에 의하여 설립된 정부출연연구기관, 특정연구기관육성법에 의한 특정연구기관, 고등교육법에 의한 대학·산업대학 또는 기술대학, 스포츠산업관련 기업 또는 기업 부설연구소, 국가과학기술 경쟁력 강화를 위한 이공계지원 특별법 제2조 4호에 해당하는 연구개발서비스업의 법인, 기타 문화체육관광부장관이 인정하는 기술 및 품질 관련법인 또는 단체를 대상으로 한다.

##### 라. 지원현황

2007년 정책과제 2건, 지정과제 4건, 자유과제 6건 총 12건의 협약을 체결하였고 정부지원금 1,737,400천원을 지원하였다. 2008년에는 계속사업 2건과 신규사업 22건에 정부지원금 2,811,600천원, 2009년에는 계속사업 12건 신규사업 12건에 정부지원금 5,752,950천원, 2010

년에는 계속사업 8건과 신규사업 8건에 정부지원금 6,747,498천원을 지원하였다.

표 9-50 스포츠산업 기술개발사업 지원현황

(단위 : 천원)

| 연도    | 협약체결과제 |                           | 정부보조금     | 민간보조금     |
|-------|--------|---------------------------|-----------|-----------|
|       | 신규     | 계속                        |           |           |
| 2007년 | 신규     | 12건(정책 2건, 지정 4건, 자유 6건)  | 1,737,400 | 1,737,400 |
| 2008년 | 계속     | 2건(정책 2건)                 | 400,000   | 2,811,600 |
|       | 신규     | 22건(정책 1건, 지정 3건, 자유 18건) | 2,411,600 |           |
| 2009년 | 계속     | 12건(정책 3건, 지정 3건, 자유 5건)  | 1,726,000 | 5,752,950 |
|       | 신규     | 12건(정책 1건, 지정 4건, 자유 7건)  | 4,026,950 |           |
| 2010년 | 계속     | 8건(정책 1건, 지정 4건, 자유 3건)   | 4,617,498 | 6,747,498 |
|       | 신규     | 8건(정책 1건, 지정 1건, 자유 6건)   | 2,130,000 |           |

표 9-51 스포츠산업 기술개발사업 지원 과제 현황

| 연도    | 과제명  | 기관명        |
|-------|--|------------|
| 2007년 | 첨단체력측정 및 평가 기반기술 개발                          | 한국생산기술연구원  |
|       | 고령자용 스포츠용품 기반기술 개발                           | 한국생산기술연구원  |
|       | 보급형 장애인 스포츠 보조기구 핵심기술 개발                     | 재활공학연구소    |
|       | 고령자 음파진동 레그프레스 시스템 개발                        | 티에스메디텍     |
|       | 고령자용 신종 운동기구 핵심기술 개발                         | 에스앤에스케어    |
|       | 스포츠인조잔디용 소재 신뢰성 평가기술 개발                      | 대중체육건설     |
|       | 등속성 근력운동기능을 갖는 지능형 전자식 헬스 운동기기 개발            | 휴모닉        |
|       | 감성골프시스템 구현을 위한 3차원 센서기술 개발                   | 디엠비에이치     |
|       | 이중 충격드라이버 개발                                 | 리임코리아      |
|       | 인조잔디구장 충격성능 자동 평가 시스템 개발                     | 택트         |
|       | 스포츠헬스케어용 임베드형 생체신호 측정 및 분석 시스템               | 연세대산학협력단   |
|       | 아마추어용 경정 모터보트 개발                             | 에이원마린테크    |
| 2008년 | 한국형 경기용 휠체어 개발연구                             | 대한장애인체육회   |
|       | 아동용 야외운동시설(헬스기구)기반기술 개발                      | (주)디자인파크개발 |
|       | 척추 운동 및 근력측정시스템 개발                           | 재활공학연구소    |
|       | 등속성 메커니즘을 활용한 근력 트레이닝 시스템 개발                 | (주)두비원     |
|       | 원호궤적을 가지는 새로운 운동기구의 개발                       | (주)모투스     |
|       | 연속수평 메커니즘의 가변속 트레이닝장치                        | (주)제너럴로터   |
|       | 호환성을 갖춘 Isolateral 3차원 운동기구                  | CYS-SYSTEM |
|       | 시각장애인의 독립적 체육활동을 위한 다중센서 기반 시각대체 정보인식 시스템 개발 | 동국대 산학협력단  |

| 연도  | 과제명   | 기관명                           |
|---|---|-------------------------------|
| 2008년   | 스마트 카드 기반의 유비쿼터스 동적 운동 처방 시스템 개발                            | (주)엑스포웰                       |
|   | 디지털기술 기반의 고령친화 세대용 스포츠 기구 및 콘텐츠 개발                          | 동신대 산학협력단부설<br>디지털콘텐츠협동연구센터   |
|   | 스마트 모션센서를 이용한 디지털 휘트니스 퍼스널 트레이닝 기술 개발                       | 위즈정보기술                        |
|   | 신체와 정신의 균형적인 발달을 위한 지능형 바이오피드백게임 휘트니스시스템 개발                 | (주)더힘스                        |
|   | 1:1 맞춤형 헬스 트레이닝 시스템 기술 개발                                   | (주)프림포                        |
|   | 퍼터그립시스템(양손잡이그립) 개발  | (주)리임코리아                      |
|   | 최적 골프 퍼팅을 위한 사용자 친화형 스마트 퍼터시스템 개발                           | 건국대 산학협력단                     |
|   | 노약자용 나비골프클럽 개발  | (주)나비월드                       |
|   | "RF 무선망 상에 위치추적기술을 이용한 LBS 골프장 경기위치 관제시스템" 개발               | (주)리지시스                       |
|   | 고탄성 inner-fire system을 이용한 레이싱용 인라인 스케이트 wheel 개발           | (주)자이로                        |
|   | 영상추적기술을 이용한 수영 분석 시스템                                       | (주)비주얼스포츠                     |
|   | 유도 경기력향상을 위한 다기능 유도 인형시스템 개발                                | 용인대 산학협력단                     |
|   | 스포츠 무릎손상 예방 및 무통치료를 위한 고탄성 섬유강화 복합재료 무릎보조기의 개발              | (주)트리플씨메디칼                    |
| 2009년   | 3차원 골프볼 탄도 및 골프클럽 피팅프로그램 개발                                 | 고려대학교 산학협력단                   |
|   | 세계공인 전자호구 훈련용 디지털 태권도 트레이너 개발                               | 인하대학교 산학협력단                   |
|   | 상하지 융복합 지능형 전신 운동기기 개발                                      | (주)휴모닉                        |
|   | 유비쿼터스 환경의 이동형 퍼스널 트레이닝 로봇 개발                                | (주)로보코                        |
|   | 축구경기의 전략 분석을 위한 데이터 기반 평가시스템 및 이를 지원하는 초광대역망내 선수위치추적 시스템 개발 | 한양대학교 산학협력단                   |
|   | 스포츠수행향상과 부상방지를 위한 원터치식 레이싱 시스템 개발 및 스노우보드 부츠 적용             | (주)엘링크퍼레이션                    |
|   | 관절충격 방지 및 진동/소음 저감 런닝머신 개발                                  | 아주대학교 산학협력단                   |
|   | 고효율 반도핑 약물검사를 위한 다성분 기술 개발                                  | 한국과학기술연구원                     |
|   | 스포츠과학 기반 인체모델 구축 및 인체영향 평가기술 개발                             | 한국생산기술연구원                     |
|   | 가상현실 기반 실감형 스포츠 시스템 개발                                      | 한국과학기술연구원                     |
|   | 스포츠과학과 첨단 IT 및 양방향 미디어 기술을 융합한 차세대 퍼스널 트레이닝 시스템             | (주)오투런                        |
|   | 스포츠과학기반 고기능성 경기용 자전거 개발                                     | 건국대학교<br>충주산학협력단              |
|   | 2010년   | 스포츠활동에너지를 이용한 전기에너지 변환 시스템 개발 |
| 친환경 노인 야외 스포츠시설 및 운동기구 개발                       |   | 연세대학교 산학협력단                   |
| MEMS 기반의 디지털 퍼팅 칼리메이터 기술 개발                     |   | (주)로보메이션                      |
| 경기력 향상을 위한 인라인스케이트 개발 및 정량적 측정방법 개발             |   | PSV                           |
| 균형(Balance)능력 향상을 위한 인공파도타기 장치 개발               |   | (주)라이더텍                       |
| Extreme performance를 발현하는 테니스용 String 국산화 기술 개발 |   | (주)해성엔터프라이즈                   |



| 연도    | 과제명                           | 기관명      |
|-------|-------------------------------|----------|
| 2010년 | 자기력기술을 활용한 USN 기반의 차세대 C머신 개발 | (주)개선스포츠 |
|       | 스포츠재활치료용 이중제어 음파 진동 시스템 개발    | (주)소닉월드  |

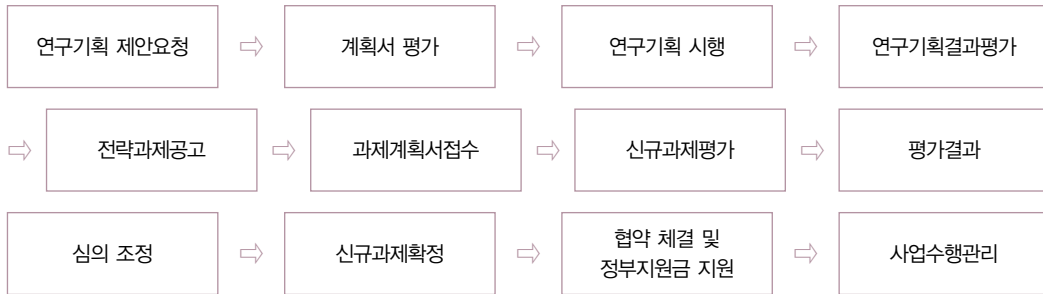


그림 9-7 | 전략과제 (중·장기 과제) 선정절차

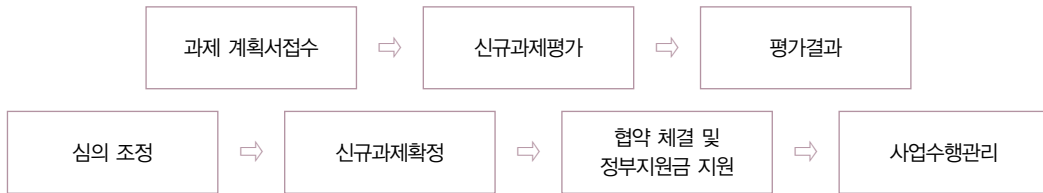


그림 9-8 | 자유공모 과제 선정절차

#### 4. 스포츠산업전문인력 양성

##### 1) 전문인력 양성의 필요성

현재 우리사회는 각 분야가 빠르게 전문화되고 있다. 전문화 사회에서 요구되는 것은 특정한 분야에 대한 지식뿐만 아니라, 그 지식의 활용성에 있다. 특히 지역적 이동성이 현저히 증가되는 직업세계에 적응하기 위해서는 전 생애주기에 걸친 계속적인 능력개발을 통해 각 개인의 고용가능성을 향상시켜야 한다. 특히, 체육분야가 공공체육시설 등 다양한 체육시설의 효율적 운영과 스포츠산업체에서의 경영활동까지 확대되면서 체육활동 전반의 운영과 관리를 담당할 전문가 양성이 시급해지고 있다. 또한 기존 스포츠산업체 및 체육단체 사무인력들이 환경변화에 능동적으로 대처할 수 있도록 이에 적합한 직무능력 구비를 위한 재교육 및 새로운 창업기회 확대에 따른 스포츠산업 관련 창업희망자에 대한 지원교육이 요구되고 있다. 그럼에도 불구하고 이에 대비한 전문인력 양성이 대학에서 이루어지고 있으나 질적인 측면 등 여러 가지 면에서 매우 미흡한 실

정이다. 따라서 21세기 고부가가치 산업으로 부상하고 있는 스포츠산업 발전을 선도할 전문인력 양성이 절실히 요구되고 있다.

## 2) 전문인력 양성사업 계획 및 교육과정

정부는 스포츠산업의 전문인력 양성을 위해 체육시설 전문인력 양성방안 연구용역을 실시(2000년 8월~2001년 1월)하였으며, 전국 공공체육시설을 관리 담당하는 공무원을 대상으로 한 체육시설관리 전문인력에 대한 특별교육을 실시(2001년 11월, 총 96명의 전국 체육시설 관리 공무원)하여 스포츠산업과 관련된 전문지식을 이해하고 실용화하기 위한 교육이 이루어졌다.

스포츠산업 전문인력 양성사업은 2002년부터 체육과학연구원을 통해 추진하고 있으며, 스포츠마케터, 스포츠시설업경영관리자과정 등을 운영 2008년까지 3,277명을 양성하였다. 2002년부터 시작되어 스포츠시설업과 스포츠서비스업에 대한 전문가와 일반인들의 관심 증가로 스포츠마케터 등 스포츠산업 전문인력 교육수요가 초기 대폭적인 증가세를 보이고 있으며, 대학 및 대학원에서 스포츠경영학과 등 신설로 안정적인 교육체계 운영 및 스포츠경영관리사 국가기술자격제 도입(2005년 1회 348명, 2006년 2회 285명, 2007년 96명, 2008년 111명, 2009년 267명, 2010년 116명 합격), 스포츠아카데미 운영, 스포츠산업 전문인력 양성기관 운영 등으로 지속적 증가추세를 보이고 있다. 2008년에는 스포츠산업아카데미 과정의 중단으로 양성인원이 다소 감소하였으나, 2009년부터 지역별 특성을 고려한 “스포츠산업 전문인력 양성기관” 지정, 운영으로 지역 스포츠산업 전문인력 양성인원이 대폭 증가하는 효과를 거뒀으며, 2010년에는 산업 인력의 전문성 강화를 위해 스포츠마케터과정을 장기교육과정으로 전환하는 등 다수의 교육과정 개편으로 교육의 전문성은 강화되었으나 양성인원은 다소 감소되었다. 스포츠산업 전문인력은 산업계의 수요와 현장중심의 교육과정으로 창의적이고 수준높은 전문인력을 양성함으로써 전문인력 부족을 해소하고, 산업의 자생력과 국제경쟁력을 강화하기 위해 인력을 확대하는 등 지속적인 증가추세를 보일 것으로 전망된다.

| 표 9-52 | 스포츠산업 전문인력 양성현황

(단위 : 명)

| 구 분                   | 2002 | 2003 | 2004 | 2005 | 2006 | 2007 | 2008 | 2009 | 2010 | 계     |
|-----------------------|------|------|------|------|------|------|------|------|------|-------|
| 스포츠마케터                | 39   | 129  | 171  | 199  | 198  | 188  | 185  | 209  | 40   | 1,358 |
| 스포츠시설 경영관리자           | 30   | 82   | 107  | 106  | 126  | 92   | 54   | 62   | 61   | 720   |
| 공공체육시설관리자             | 37   | 63   | 46   | 53   | 48   | 39   | 51   | 45   | 47   | 429   |
| 스포츠산업 해외연수            | -    | -    | -    | 16   | 25   | 33   | 20   | 20   | 20   | 134   |
| 특 별 과 정               | -    | -    | 24   | 79   | -    | -    | -    | -    | -    | 103   |
| 스포츠산업아카데미             | -    | -    | -    | -    | 240  | 373  | -    | -    | -    | 613   |
| 스포츠경영관리사 인턴십          | -    | -    | -    | -    | 19   | 23   | 22   | 21   | 25   | 110   |
| 프로스포츠 마케팅현장체험학습       | -    | -    | -    | -    | -    | -    | 119  | 88   | -    | 207   |
| 체육행정 공무원              | 31   | 52   | 47   | 36   | 46   | 53   | 46   | 36   | 50   | 397   |
| 스포츠 경영관리사 역량 교육       | -    | -    | -    | -    | -    | -    | -    | -    | 25   | 25    |
| 체육단체임직원<br>스포츠비즈니스 교육 | -    | -    | -    | -    | -    | -    | -    | 22   | 24   | 46    |
| 합 계                   | 137  | 326  | 395  | 489  | 702  | 801  | 497  | 503  | 292  | 4,142 |

※ 출처 : 체육과학연구원

2005년도부터는 전문스포츠마케터 양성을 위한 해외연수과정을 개설하여 미국과 일본의 선진 체육시설 및 운영시스템에 대한 연수를 실시하였으며 2006년에는 그 인원과 지역을 확대하여 유럽 지역으로 연수를 실시하였다. 2005년부터 시작된 국가기술자격인 스포츠경영관리사 자격증 취득자들의 전문교육을 위한 과정 등도 도입하여 자격증 취득자들로 하여금 스포츠산업체에 인턴사원으로서 현장의 실무를 익힐 수 있는 현장중심 교육과정을 마련하여 창의적이고 수준 높은 전문인력을 양성함으로써 스포츠마케팅 등 전문인력 부족을 해소하고 스포츠산업의 자생력과 국제 경쟁력을 강화해 나아가고 있으며 점차 그 규모를 확대해갈 계획이다. 2008년 부터는 스포츠 산업해외연수 프로그램과 프로스포츠 마케팅현장체험학습을 실시함으로 스포츠 전문인력의 현장 경험을 쌓아 실무에 연결시킬 수 있도록 교육하고 있다. 2009년부터 체육단체임직원 스포츠 비즈니스 교육, 2010년부터 스포츠 경영관리사 역량교육프로그램을 신설하여 실시하고 있다.

### 3) 스포츠산업 해외연수 실시

스포츠산업 전문인력 양성사업은 2002년 이후 스포츠마케터과정과 스포츠시설업 경영관리사 과정에 한하여 지속적으로 실시하여 오면서 스포츠산업 현장의 산업인력을 대상으로 하는 직무교육의 역할을 수행하여 왔다. 2005년도에서부터 이들 인력을 대상으로 해외 선진 스포츠마케팅 현장을 방문하여 교육하는 전문스포츠마케터 해외연수 과정을 신설 운영하여 2010년까지 134명을 대상으로 연수를 진행하였다.

교육대상자는 체육관계 공무원, 공공체육시설 종사자, 민간체육시설 및 스포츠마케팅 업체 직

원들로 선발하였으며 이들은 미국과 일본의 선진 체육시설 및 스포츠마케팅 현장을 방문하여 9박 10일간 선진 스포츠 현장을 체험하고 돌아왔다. 이러한 교육의 실시는 국제경쟁력 있는 스포츠마케터를 양성하기 위한 스포츠산업 전문 인력 양성사업의 궁극적인 취지를 달성하기 위한 교육의 일환이며 향후 개설될 전문 스포츠마케터의 전 과정의 일부로 실시되었다. 이 교육을 통하여 교육대상자들은 선진 스포츠마케팅 기법을 몸소 체험할 수 있는 기회가 되었음은 물론 향후 전문 스포츠마케터과정의 전면적인 실시를 준비하는 기회가 되었다.

#### 4) 프로스포츠 마케팅 현장체험 학습

프로스포츠 마케팅 현장체험 학습은 프로스포츠 구단의 마케팅 방법에 대한 현장체험을 교육하는 프로그램으로 2008년 첫 시행 되었다. 교육대상자는 스포츠관련 전공 대학생들로 각 차수별 15명의 인원을 선발하여 선정된 스포츠구단의 스포츠마케팅 방법을 보고 배울수 있는 기회를 제공하고 있다. 학문으로만 배우던 마케팅이 현장에서 어떻게 활용되고 있는지 보여주며 대학생들의 창의적인 의견들을 교환할 수 있는 기회를 제공한다.

#### 5) 전문인력 양성사업 방향

국내 스포츠산업 전문인력 교육의 완성도를 높이기 위해서는 무엇보다 전문교육을 담당할 이론과 실무를 겸비한 전문 교수 인력 선정과 교육과정의 질적 향상을 도모할 수 있는 스포츠산업 전문인력 양성관련 교재연구에 대한 과감한 투자가 선행되어야 할 것이다. 또한 전문인력 양성만으로 그치는 것이 아니라 스포츠산업 전문인력 양성제도를 국가자격제도로 연계· 정착시켜야 할 것이며, 지속적인 전문인력 양성을 위해 정부의 장기적인 투자와 노력이 뒤따라야 할 것이다.

### ● 5. 스포츠산업 정보망 및 연구활성화

정부는 체육과학연구원을 통해 스포츠마케팅 기법·첨단기술·특허 등 산업정보 DB 구축 및 콘텐츠를 개발하고 다양한 국·내외 첨단정보의 체계적 수집, 가공 및 서비스 제공에 필요한 포털사이트 개발을 추진하고 있다. 이는 민간 스포츠 정보 제공업의 전문성 향상을 지원하고 경기 기록 조사·가공업, 선수기량 등 평가업, 스포츠팬 성향조사업 등을 활성화하며 스포츠 에이전트 활동을 양성화 할 수 있는 제도적 기반을 마련하기 위한 것이다. 또한 개별산업체 홈페이지 구축 및 운영 대행, 전자상거래 활성화 등을 지원하게 된다.

이와 함께 스포츠산업 관련 연구 활성화를 위하여 체육과학연구원의 스포츠산업연구실을 확대 운영하고 있으며 스포츠서비스업, 스포츠시설업, 스포츠마케팅 등 스포츠산업관련 핵심과제의 중점 연구를 수행하거나 지원하고 있다. 이를 위해 체육과학연구원 내 연구심의위원회에서 연도

별 스포츠산업관련 중점 연구방향 설정 및 연구사업을 평가하고 있다.

## 제6절 과제 및 발전방안

### ● 1. 스포츠산업 성장의 과제

스포츠산업 발전을 위한 정부의 지속적인 지원과 민간의 높은 관심에도 불구하고 우리나라 스포츠 산업은 아직까지 성장을 위한 기반이 조성되어 있다고 하기 힘든 상태다. 이러한 데는 여러 가지 원인이 있을 수 있으나 무엇보다도 국내 시장 안에서 만의 성장을 추구하는 데에 기인하는 시장적 한계를 중요한 원인으로 지적할 수 있다.

스포츠 산업을 구성하고 있는 스포츠시설업과 스포츠 용품점, 스포츠서비스업은 모두 빈번한 국제 교류와 국제시장 변화에 대한 적응, 해외진출 등을 통한 시장의 확대를 필요로 하고 있다. 스포츠는 세계적인 보편성을 가지고 있으며 참여율과 그 범위가 세계적, 지속적으로 확장되고 있다. 스포츠 참여인구의 증가 및 다양화와 더불어 IT기술의 발달 및 소득수준의 향상으로 인하여 시장이 새롭게 창출되고 있으며 글로벌화되고 있다. 즉, 스포츠의 보편화로 인하여 세계가 단일 시장화되는 경향을 보이고 있다.

또한, 세계 스포츠시장은 지속적으로 그 규모가 증가하고 있다. 세계 스포츠산업(운동용품) 시장은 2005년 682억불에서 2008년 734억불로 증가했으며, 2010년 748억불로 성장한 것으로 추정되고 있는데, 연평균 2.3%로 증가하고 있는 추세에 있다. 우리나라의 스포츠 용품업은 2010년 9.4조원으로 전년대비 148.9% 급성장하고 있다. 신흥국가들의 중산층 성장으로 인하여 신규 스포츠 소비자층이 확대되고 있다. BRICs등 신흥시장에서 5천불 이상 소득계층이 2005년 8,700만 가구에서 2015년 1억7천만 가구로 증가할 것으로 예상되고 있다.

따라서, 스포츠활동을 중심으로 스포츠 용품, 시설, 서비스가 연계된 스포츠산업 선순환 구조를 확립하여 세계 시장에 진출할 수 있는 여건을 조성하는 것이 시급하다. 특히 국제적인 거래에 있어서는 해외 시장에 반응할 수 있는 정보력과 거래력을 바탕으로 영업반경을 확대할 때 상업적인 성장이 가능하지만 우리나라 스포츠산업 시장에서의 스포츠산업과 개별 기업들은 아직까지 그런 역량을 발휘하기에는 그 규모가 아직은 영세하고 기술력이 부족한 면이 있다.

이러한 한계는 스포츠산업 전반에 걸쳐 나타나고 있다. 스포츠산업의 구체적인 특성 중 하나는 거대한 국제적인 거래를 바탕으로 시장이 형성된다는 것이다. 그것은 스포츠산업의 핵심 상품인 스포츠 경기나 올림픽경기대회, FIFA월드컵축구대회와 같은 거대한 국제경기대회를 중심으로 형성되어 있기 때문이다. 이러한 관점에서 우리나라의 스포츠산업이 국내 시장의 한계를 벗어나

기 위한 성장 방안을 심각히 고민할 필요가 있다.

## ● 2. 스포츠산업 발전 방안

### 1) 국제경쟁력 강화

시장 자유화와 자유무역협약(FTA)의 확산으로 인하여 스포츠시장도 글로벌화 되고 있다. 이는 국내 스포츠산업이 글로벌 경쟁에 직접적으로 노출되는 것을 의미한다. 신흥국가들의 성장으로 인하여 새로운 해외 스포츠시장이 창출되어 국내기업들이 해외로 진출할 수 있는 기회가 새롭게 창출되는 것과 동시에 해외 기업들이 적극적으로 국내 시장에 진출하게 됨에 따라서 스포츠산업 간 경쟁이 글로벌화되는 것은 불가피할 것이다. 이러한 글로벌 경쟁에서 경쟁우위를 점하기 위하여 스포츠산업의 국제 경쟁력을 강화하는 노력이 시급히 요구되고 있다.

이를 위하여 첫째, 스포츠산업의 기술 연구개발(R&D)에 대한 전략적인 지원이 필요하다. 스포츠산업 기술에 대한 중·장기 R&D 계획을 수립하여 연도별 계획과의 연계성을 확보하는 것이 필요하다. 스포츠 표준화 및 기반기술, 시설, 용품, 레저, 장애인 분야 등 스포츠산업 기술 분야별 로드맵을 수립하여 체계적으로 추진하는 것이 필요하다. 스포츠산업이 타 산업과 접목되어 융·복합적인 특성을 보이고 있기 때문에 스포츠에 IT/BT 기술을 접목하여 융복합 스포츠용품 개발에 대한 지원을 확대하는 것이 필요하다. 이를 위하여 연구기관, 대학, 스포츠산업 관련 기업들, 행정기관이 공동으로 산학관 협력을 통하여 시너지효과를 창출하도록 지원을 확대하는 것이 필요하다.

둘째, 스포츠용품의 시험·검사와 기술지원을 통해 품질향상을 유도하고 품질보증을 통한 소비자 신뢰를 바탕으로 국내·외 매출을 증대하도록 지원해야 한다. 국내 K마크, KISS마크, 국외 CE(유럽), UL(미국), TUV(독일) 등 인증 획득을 위한 품질 시험·검사 및 컨설팅 지원이 필요하다. 스포츠·레저 용품들을 대상으로 품질이 우수한 제품들을 선정하여 해외인증을 획득할 수 있도록 지원하는 것도 중요하다.

### 2) 글로벌 스포츠 브랜드 육성

국내·외 마케팅을 활성화하여 국산 스포츠제품의 내수 및 해외 진출을 확대하여 글로벌 스포츠 브랜드를 육성해야 한다. 특히, 국제 경쟁력이 있는 제품과 세계 시장규모가 큰 제품에 대해서는 집중적으로 지원할 필요가 있다. KOTRA를 활용하여 지원대상 기업별 해외 타깃시장을 분석하고 해외시장 진출 전략을 수립하고 마케팅과 연계하여 일체형으로 지원하는 것이 효과적이다. 구체적인 방법으로는 해외시장 진출을 희망하는 스포츠용품 제조기업을 대상으로 해외 세일즈단을 구성하여 진출 유망 해외시장에 파견하는 것도 좋은 방법일 것이다. 제품 경쟁력이 우수한 스

스포츠 업체를 선정하여 국·내외 국제 스포츠박람회에 참가하도록 지원하는 것도 필요하다.

### 3) 스포츠 인력의 전문화

스포츠는 타 산업과 접목되어 새로운 유형의 비즈니스 기회가 창출되고 있다. 스포츠미디어, 스포츠관광, 스포테인먼트(Sportainment) 등 그 영역이 더욱 다양화되고 확대되고 있다. 스포츠와 접목이 되어 고가의 장비산업을 발전시키고 첨단 용품 개발과 시뮬레이션 스포츠 등 신산업이 생성되고 있다. 또한 세계의 광고시장, 선수시장, 중계권 시장은 개별 국가에 직접 영향을 주고 새로운 미디어콘텐츠 상품이 출현하고 있다.

이와 같이 스포츠가 산업화되고 글로벌화 되면서 사회 각 분야와 융합하고 복잡하고 다양해지면서 수많은 주변산업과 연계되어 발전하고 있기 때문에 이러한 변화에 대응하기 위하여 고도화된 전문성이 요구되어지고 있다. 스포츠의 복합화 및 융합화는 스포츠와 결합된 각 분야에 스포츠를 중심으로 하는 전문적인 지식과 기술에 대한 심도 있는 이해를 요구한다, 국내 스포츠산업이 성장하기 위한 또 하나의 요소가 이런 상황을 적극적으로 활용할 수 있는 전문성을 확보하는 것이 중요하다.

이를 위하여 스포츠산업 전문인력을 양성하고 기존의 스포츠산업 종사자들을 재교육함으로써 급변하는 스포츠시장의 변화에 대처하며 스포츠산업의 생산성과 부가가치를 높일 수 있도록 전문성을 높여야 한다. 지역 스포츠산업 전문인력 양성기관 운영을 지원하여야 한다. 스포츠마케터, 스포츠관광, 스포츠이벤트 관리자, 스포츠시설관리자, 골프장 경영 관리자 등의 전문과정을 개설하는 등 지자체와 협조하여 지역별 맞춤형 스포츠산업 인력을 양성하는 것이 필요하다. 또한, 기존의 스포츠산업 인력 재교육을 지원할 필요가 있다. 스포츠마케터 교육, 스포츠시설업 경영관리자 교육, 체육단체 임직원 스포츠비즈니스 교육, 스포츠산업 해외 연수, 스포츠경영 인턴십지원 등을 통하여 기존의 스포츠인력의 재교육을 통하여 전문성과 경쟁력을 강화하는 것이 필요하다.

이러한 전문성은 단기간에 완성될 수 없으며 스포츠산업의 일부 분야에서만 가지고는 전체 스포츠산업의 성장을 담보할 수 없다. 스포츠산업 전반에 걸쳐 전문성을 갖춘 인력들이 배치될 때 우리나라의 스포츠산업은 성장하게 될 것이다. 이를 위해서 학계에서는 양질의 전문 인력을 양성하고 산업계에서는 이들이 전문성을 발휘할 수 있는 공간과 시간을 제공하며 관련 연구기관은 전문기술을 확보할 수 있는 지속적인 노력을 기울이는 등의 산관학연 모두가 협동하여 스포츠산업을 발전시킬 수 있는 노력하는 것이 필요하다.







# 제10장 체육전문인력

- 제1절 개 관
- 제2절 체육전문인력 현황
- 제3절 체육지도자 양성 및 활용
- 제4절 과제 및 발전방안

10  
Section

## 체육전문인력

## 제1절 개 관

지식정보사회에서는 인적 자원의 가치가 삶의 질과 경쟁력을 좌우한다. 이는 체육 분야에서도 마찬가지로 체육전문인력의 효과적 양성 및 활용이 국민체육 진흥의 성패에 결정적인 영향을 미친다.

체육전문인력은 전문체육, 생활체육, 장애인체육, 국제체육, 스포츠산업, 학교체육 등 체육의 각 하위 분야에서 각 분야의 영역을 구성하는 선수, 지도자, 교사·교수 등을 말한다. 이들은 일정한 자격요건을 갖추고 엄격한 절차와 과정을 거쳐 선발·임용되며, 해당 종목에서 선수로 활동하거나 각 분야에서 체육과 관련된 업무에 종사하고 있다.

전문체육은 우수선수를 선발·양성하고 각종 대회에 참여하여 우수한 성적을 거두는 것을 목표로 하는 영역이라고 할 수 있다. 전문체육에 종사하는 전문인력으로 경기지도자, 선수, 심판 등이 있다. 생활체육은 동호인들이 건강 유지 및 증진, 삶의 질 향상 등을 목표로 체육활동에 참여하는 영역이라고 할 수 있다. 생활체육에 종사하는 전문인력으로 생활체육지도자가 있다. 장애인 체육에 종사하는 전문인력은 장애인들의 체육활동을 통한 재활과 삶의 질 향상에 기여하고 있다. 국제체육은 국가간 체육교류 등 체육외교와 여러 국제체육기구에서 활동하여 국익을 증진하는 영역이라 할 수 있다. 국제체육과 관련된 전문인력으로 국제체육기구의 임원 등을 비롯한 체육외교인력을 들 수 있다. 스포츠산업은 스포츠 용품제조업, 시설업, 서비스업 등 체육과 관련된 분야에서 수익을 추구하는 활동이라고 할 수 있다. 스포츠산업 분야는 스포츠용품제조업 종사자, 시설업 종사자, 서비스업 종사자 등을 들 수 있다. 학교체육은 학교교육을 통하여 평생체육의 토대를 형성하는 동시에 학생선수를 선발하고 육성하는 영역이라고 할 수 있다. 학교체육과 관련된 전문인력으로 체육교사, 체육계학과 학생, 교수 등이 있다. 본 백서에서 체육전문인력은 선수, 심판, 체육계 대학(원) 학생·교원, 체육지도자 등을 중심으로 다루었다.

## 제2절 체육전문인력 현황

### ● 1. 선 수

국민체육진흥법 제2조에 따르면, 선수는 각 경기단체에 선수로 등록된 자를 말하며, 종목별 등록선수 현황은 (표 10-1)과 같다. 2010년 현재 등록선수는 139,468명으로 2009년 136,557명에 비하여 2,911명(2.13%)이 증가한 것으로 나타났다. 이는 2010 광저우 아시아경기대회 및 각종 세계대회에서 우리나라 선수들이 좋은 성적을 거두고, 국내·외에서 활약하는 스타선수들의 다양한 모습과 성공스토리가 마케팅 및 미디어와 연계되어 연일 방송의 중심 소재로 다루어지면서 전문 운동선수에 대한 관심과 선수로서의 성공 가능성에 대한 기대가 작용한 것으로 풀이된다. 또한 정부의 체육인력 저변확대를 위한 다양한 정책이 실효를 거두고 있음을 시사한다. 다만, 2009년도의 전년대비 증가율 5.66%보다는 증가율이 소폭 감소(2.13%)한 것으로 나타나 향후 우수선수 선발·양성을 통한 국제경기력 제고를 위해 중·장기 계획수립 시 선수자원 확보의 대응방안 마련이 필요하다. 종목별 등록선수는 축구가 23,403명으로 가장 많고, 다음으로는 궁도(12,868명), 태권도(9,285명), 야구(9,114명), 육상(6,575명) 등이 뒤를 잇고 있는데 이는 최근 3년간 변화가 없는 것으로 나타나 특정 종목에 대한 편중 현상이 지속되고 있음을 알 수 있다. 반면, 루지(19명), 카바디(33명), 수상스키·웨이크보드(153명), 트라이애슬론(189명), 봅슬레이스켈레톤(204명), 오리엔티어링(240명), 바이애슬론(242명), 세팍타크로(262명), 수중·핀수영(307명), 승마(382명), 소프트볼(450명), 요트(479명), 근대5종(488명) 등의 종목은 전체 등록선수가 500명 미만으로 저변이 취약한 실정이다. 2009년까지 등록선수가 500명 미만이었던 바둑(228명)은 2010년의 경우 1,377명으로 다른 종목에 비해 급속한 증가 추세를 보이고 있다. 또한 상대적으로 등록선수가 많은 상위종목들의 연도별 변화는 거의 없거나 미미한 반면 하위종목들의 경우에는 절대적인 수치는 작지만 변화율은 매우 큰 것으로 나타나 바람직한 현상으로 평가된다. 특히 최근 동계종목들의 선수 증가율이 상대적으로 두드러져 평창 동계올림픽경기대회 유치가 동계 비인기종목 활성화의 일대 전기가 될 것으로 기대된다.

등록선수를 성별로 구분할 경우 상위종목에서 남자선수는 전체 종목별 선수 순위와 크게 다르지 않았으나 여자선수는 육상(2,594명)이 가장 많았으며, 다음으로 태권도(2,061명), 체조(1,527명), 수영(1,519명), 축구(1,455명) 등의 순으로 나타났다. 하위종목은 남자선수의 경우 루지(10명), 소프트볼(14명), 카바디(19명), 수상스키·웨이크보드(118명), 트라이애슬론(135명) 등의 순으로 나타난 반면, 여자선수의 경우에는 씨름(0명), 루지(9명), 야구(11명), 카바디(14명), 봅슬레이스켈레톤(25명) 등의 순으로 나타나 성별에 따른 선호 종목이 차이가 있음을 알 수 있다.

| 표 10-1 | 종목별 등록선수 수

(단위 : 명)

| 구분    | 전 체     |         |        | 초등학교   |       | 중 학 교  |       | 고등학교   |       | 대학교    |       | 일 반   |       |     |   |        |       |
|-------|---------|---------|--------|--------|-------|--------|-------|--------|-------|--------|-------|-------|-------|-----|---|--------|-------|
|       |         |         |        |        |       |        |       |        |       |        |       | 실 업   |       | 군   |   | 시 도 군청 |       |
|       | 전체      | 남       | 여      | 남      | 여     | 남      | 여     | 남      | 여     | 남      | 여     | 남     | 여     | 남   | 여 | 남      | 여     |
| 합계    | 139,468 | 108,239 | 31,229 | 23,810 | 7,287 | 23,904 | 7,531 | 21,328 | 6,643 | 11,658 | 2,801 | 9,358 | 2,914 | 396 | 7 | 17,785 | 4,046 |
| 육상    | 6,575   | 3,981   | 2,594  | 1,218  | 895   | 1,120  | 723   | 962    | 543   | 307    | 142   | 58    | 51    | 30  | 0 | 286    | 240   |
| 축구    | 23,403  | 21,948  | 1,455  | 6,325  | 375   | 6,161  | 394   | 4,971  | 343   | 2,791  | 158   | 1,694 | 185   | 0   | 0 | 6      | 0     |
| 테니스   | 1,729   | 1,074   | 655    | 407    | 246   | 232    | 137   | 206    | 124   | 142    | 84    | 28    | 26    | 0   | 0 | 59     | 38    |
| 정구    | 1,677   | 976     | 701    | 404    | 288   | 184    | 161   | 135    | 138   | 115    | 13    | 8     | 22    | 0   | 0 | 130    | 79    |
| 탁구    | 1,895   | 902     | 993    | 396    | 413   | 167    | 188   | 137    | 181   | 82     | 86    | 35    | 36    | 5   | 0 | 80     | 89    |
| 핸드볼   | 2,077   | 1,081   | 996    | 380    | 333   | 247    | 260   | 203    | 217   | 173    | 41    | 32    | 29    | 18  | 0 | 28     | 116   |
| 역도    | 1,237   | 866     | 371    | 0      | 0     | 366    | 152   | 260    | 124   | 84     | 28    | 48    | 9     | 12  | 0 | 96     | 58    |
| 복싱    | 2,755   | 2,639   | 116    | 0      | 0     | 991    | 0     | 735    | 46    | 195    | 21    | 606   | 49    | 23  | 0 | 89     | 0     |
| 빙상    | 1,547   | 746     | 801    | 282    | 446   | 130    | 157   | 98     | 83    | 64     | 41    | 57    | 25    | 0   | 0 | 115    | 49    |
| 유도    | 3,863   | 2,934   | 929    | 537    | 65    | 971    | 366   | 884    | 279   | 354    | 131   | 86    | 32    | 29  | 0 | 73     | 56    |
| 체조    | 2,272   | 745     | 1,527  | 248    | 492   | 133    | 202   | 118    | 164   | 116    | 93    | 67    | 518   | 9   | 0 | 54     | 58    |
| 사이클   | 791     | 563     | 228    | 0      | 0     | 170    | 74    | 206    | 74    | 41     | 1     | 72    | 35    | 15  | 0 | 59     | 44    |
| 농구    | 2,687   | 1,729   | 958    | 470    | 398   | 476    | 215   | 433    | 187   | 332    | 110   | 0     | 24    | 18  | 0 | 0      | 24    |
| 배구    | 2,460   | 1,578   | 882    | 517    | 345   | 363    | 221   | 352    | 166   | 196    | 56    | 71    | 0     | 16  | 0 | 63     | 94    |
| 씨름    | 1,721   | 1,721   | 0      | 492    | 0     | 448    | 0     | 354    | 0     | 225    | 0     | 22    | 0     | 0   | 0 | 180    | 0     |
| 력비    | 1,423   | 1,395   | 28     | 0      | 0     | 499    | 0     | 486    | 0     | 312    | 0     | 73    | 28    | 25  | 0 | 0      | 0     |
| 레슬링   | 1,825   | 1,661   | 164    | 0      | 0     | 766    | 12    | 449    | 73    | 264    | 38    | 33    | 0     | 15  | 0 | 134    | 41    |
| 수영    | 3,600   | 2,081   | 1,519  | 920    | 700   | 488    | 422   | 308    | 224   | 139    | 59    | 54    | 20    | 11  | 0 | 161    | 94    |
| 야구    | 9,114   | 9,103   | 11     | 4,247  | 11    | 2,321  | 0     | 1,486  | 0     | 1,009  | 0     | 6     | 0     | 34  | 0 | 0      | 0     |
| 스키    | 1,106   | 752     | 354    | 214    | 123   | 157    | 91    | 114    | 55    | 131    | 38    | 133   | 44    | 1   | 0 | 2      | 3     |
| 승마    | 382     | 274     | 108    | 15     | 14    | 4      | 8     | 32     | 22    | 30     | 18    | 14    | 4     | 6   | 0 | 173    | 42    |
| 아이스하키 | 1,775   | 1,637   | 138    | 1,067  | 101   | 301    | 13    | 123    | 0     | 94     | 0     | 52    | 24    | 0   | 0 | 0      | 0     |
| 하키    | 1,527   | 826     | 701    | 0      | 0     | 266    | 284   | 259    | 245   | 192    | 82    | 34    | 18    | 20  | 0 | 55     | 72    |
| 검도    | 5,156   | 4,353   | 803    | 600    | 82    | 560    | 55    | 501    | 79    | 511    | 107   | 163   | 10    | 0   | 0 | 2,018  | 470   |
| 궁도    | 12,868  | 11,441  | 1,427  | 0      | 0     | 0      | 0     | 113    | 54    | 0      | 0     | 83    | 1     | 0   | 0 | 11,245 | 1,372 |
| 사격    | 3,819   | 2,602   | 1,217  | 19     | 4     | 460    | 437   | 384    | 319   | 186    | 132   | 32    | 35    | 37  | 5 | 1,484  | 285   |
| 펜싱    | 1,574   | 906     | 668    | 0      | 0     | 339    | 304   | 275    | 188   | 139    | 64    | 36    | 14    | 11  | 0 | 106    | 98    |
| 태권도   | 9,285   | 7,224   | 2,061  | 1,228  | 188   | 2,215  | 712   | 2,425  | 673   | 1,175  | 354   | 83    | 36    | 19  | 2 | 79     | 96    |
| 배드민턴  | 2,206   | 1,215   | 991    | 552    | 488   | 269    | 178   | 167    | 133   | 115    | 86    | 22    | 34    | 7   | 0 | 83     | 72    |

| 구분                 | 전 체   |       |       | 초등학교 |     | 중 학 교 |     | 고등학교  |     | 대학교 |     | 일 반   |     |   |   |     |    |
|--------------------|-------|-------|-------|------|-----|-------|-----|-------|-----|-----|-----|-------|-----|---|---|-----|----|
|                    |       |       |       |      |     |       |     |       |     |     |     | 실 업   |     | 군 |   | 시 도 |    |
|                    | 전체    | 남     | 여     | 남    | 여   | 남     | 여   | 남     | 여   | 남   | 여   | 남     | 여   | 남 | 여 |     |    |
| 조정                 | 677   | 447   | 230   | 0    | 0   | 60    | 46  | 144   | 86  | 164 | 35  | 22    | 13  | 7 | 0 | 50  | 50 |
| 롤리                 | 911   | 596   | 315   | 127  | 95  | 98    | 82  | 80    | 70  | 37  | 11  | 205   | 19  | 0 | 0 | 49  | 38 |
| 요트                 | 479   | 404   | 75    | 37   | 11  | 78    | 25  | 82    | 14  | 64  | 18  | 36    | 2   | 2 | 0 | 105 | 5  |
| 볼링                 | 1,730 | 972   | 758   | 36   | 36  | 212   | 148 | 260   | 195 | 166 | 97  | 192   | 187 | 0 | 0 | 106 | 95 |
| 양궁                 | 1,714 | 906   | 808   | 348  | 290 | 203   | 214 | 127   | 148 | 72  | 68  | 112   | 46  | 8 | 0 | 36  | 42 |
| 카누                 | 662   | 461   | 201   | 0    | 0   | 151   | 80  | 154   | 64  | 71  | 21  | 14    | 6   | 6 | 0 | 65  | 30 |
| 골프                 | 3,635 | 2,541 | 1,094 | 319  | 187 | 673   | 385 | 1,209 | 445 | 333 | 77  | 7     | 0   | 0 | 0 | 0   | 0  |
| 근대 5종              | 488   | 351   | 137   | 6    | 4   | 131   | 52  | 111   | 73  | 40  | 8   | 35    | 0   | 8 | 0 | 20  | 0  |
| 수상스키/<br>웨이크<br>보드 | 153   | 118   | 35    | 11   | 9   | 11    | 7   | 14    | 5   | 17  | 1   | 65    | 13  | 0 | 0 | 0   | 0  |
| 산악                 | 1,567 | 1,199 | 368   | 24   | 23  | 19    | 11  | 131   | 48  | 48  | 15  | 977   | 271 | 0 | 0 | 0   | 0  |
| 보디빌딩               | 1,856 | 1,700 | 156   | 0    | 0   | 0     | 0   | 192   | 0   | 141 | 20  | 1,249 | 132 | 0 | 0 | 118 | 4  |
| 세팍<br>타크로          | 262   | 166   | 96    | 0    | 0   | 12    | 3   | 88    | 48  | 35  | 23  | 5     | 13  | 0 | 0 | 26  | 9  |
| 수영<br>(핀수영)        | 307   | 209   | 98    | 0    | 0   | 20    | 6   | 57    | 21  | 47  | 25  | 75    | 29  | 0 | 0 | 10  | 17 |
| 우슈공부               | 1,432 | 1,151 | 281   | 207  | 72  | 189   | 57  | 262   | 63  | 131 | 37  | 331   | 52  | 0 | 0 | 31  | 0  |
| 소프트볼               | 450   | 14    | 436   | 0    | 0   | 0     | 156 | 14    | 151 | 0   | 101 | 0     | 28  | 0 | 0 | 0   | 0  |
| 복슬레이<br>스칼레톤       | 204   | 179   | 25    | 0    | 0   | 4     | 4   | 5     | 0   | 17  | 4   | 153   | 17  | 0 | 0 | 0   | 0  |
| 컬링                 | 681   | 403   | 278   | 36   | 34  | 119   | 79  | 71    | 67  | 10  | 4   | 25    | 16  | 0 | 0 | 142 | 78 |
| 트라이<br>애슬론         | 189   | 135   | 54    | 32   | 0   | 25    | 0   | 4     | 2   | 5   | 4   | 69    | 48  | 0 | 0 | 0   | 0  |
| 바이<br>애슬론          | 242   | 148   | 94    | 44   | 34  | 47    | 28  | 21    | 12  | 15  | 3   | 5     | 7   | 4 | 0 | 12  | 10 |
| 스쿼시                | 858   | 590   | 268   | 28   | 8   | 78    | 38  | 105   | 52  | 165 | 64  | 167   | 76  | 0 | 0 | 47  | 30 |
| 당구                 | 661   | 616   | 45    | 1    | 0   | 8     | 2   | 16    | 6   | 1   | 0   | 590   | 37  | 0 | 0 | 0   | 0  |
| 택견                 | 2,161 | 1,670 | 491   | 621  | 177 | 434   | 144 | 193   | 63  | 59  | 8   | 363   | 99  | 0 | 0 | 0   | 0  |
| 공수도                | 3,099 | 2,544 | 555   | 660  | 114 | 323   | 76  | 638   | 129 | 456 | 143 | 467   | 93  | 0 | 0 | 0   | 0  |
| 댄스<br>스포츠          | 1,032 | 381   | 651   | 33   | 125 | 55    | 105 | 82    | 127 | 23  | 25  | 175   | 254 | 0 | 0 | 13  | 15 |
| 루지                 | 19    | 10    | 9     | 0    | 0   | 2     | 0   | 4     | 0   | 1   | 0   | 2     | 9   | 0 | 0 | 1   | 0  |
| 오리엔<br>티어링         | 240   | 182   | 58    | 0    | 0   | 0     | 0   | 1     | 2   | 0   | 0   | 89    | 26  | 0 | 0 | 92  | 30 |
| 바둑                 | 1,377 | 1,174 | 203   | 702  | 61  | 148   | 17  | 87    | 16  | 17  | 1   | 216   | 105 | 0 | 0 | 4   | 3  |
| 카바디                | 33    | 19    | 14    | 0    | 0   | 0     | 0   | 0     | 2   | 9   | 5   | 10    | 7   | 0 | 0 | 0   | 0  |

※ 출처 : 대한체육회(2011). 내부자료

한편, 연도별 선수 수의 변화추이는 (표 10-2)와 같다. 2010년 등록선수 수의 증가는 주로 초등학교와 고등학교 및 일반인 선수의 증가에 기인하며, 대학교 선수는 오히려 감소(158명, 1.08%)한 것으로 나타났다. 또한 등록선수의 수는 여전히 증가하고 있지만 전년도에 비해 증가율은 대폭 감소하고 있어 향후 우수선수 양성에 어려움이 예상된다. 따라서 이러한 현상이 저출산에 따른 인구감소의 영향인지, 선수로서 성공 가능성에 대한 불확실성에 기인하는지 또는 학교체육 정상화 및 선수양성시스템 등과 관련한 구조적 문제인지를 규명하고 적합한 대응방안을 마련할 필요가 있다. 초등학교생 선수는 2009년도에 비해 1,175명(4.05%), 중학생 선수는 301명(0.97%), 고등학생 선수는 450명(1.64%), 일반 선수는 861명(2.51%)이 증가한 반면, 대학생 선수는 202명(1.38%) 감소하였다.

표 10-2 | 연도별 선수 수의 변화

| 연도 \ 구분 | 계       | 초      | 중      | 고      | 대      | 일 반    |
|---------|---------|--------|--------|--------|--------|--------|
| 2005    | 112,753 | 23,921 | 28,300 | 26,914 | 13,125 | 20,493 |
| 2006    | 116,832 | 24,102 | 28,475 | 27,697 | 13,764 | 22,794 |
| 2007    | 132,815 | 28,373 | 30,398 | 29,006 | 14,503 | 30,535 |
| 2008    | 129,242 | 25,232 | 29,209 | 26,567 | 14,142 | 34,092 |
| 2009    | 136,557 | 29,030 | 31,108 | 27,507 | 14,617 | 34,295 |
| 2010    | 139,468 | 31,097 | 31,435 | 27,971 | 14,459 | 34,506 |

※ 출처 : 대한체육회, 각 년도, 내부자료

## ● 2. 심 판

심판은 경기단체에서 종목별 자격조건을 가진 자 중에서 일정한 절차를 거쳐서 자격을 부여하고 있다. 세부적인 내용은 종목별 협회에 따라 조금씩 다르지만 선수출신자 또는 체육관련 전공자를 대상으로 소정의 교육과정과 실기 및 필기시험을 거쳐 선발한다.

2010년 현재 양성된 종목별 국내심판 현황은 (표 10-3)과 같다. 국내심판 수는 총 62,888명으로 태권도(21,191명), 수영(11,636명), 축구(4,761명), 육상(2,740명) 등의 순으로 나타난 반면, 볼링, 봅슬레이·스켈레톤, 루지 등은 한 명도 없는 것으로 나타났다. 국제심판 수는 총 2,839명으로 태권도(1,082명), 탁구(260명), 역도(170명), 사격(146명), 체조(133명) 등의 순으로 나타난 반면, 야구, 컬링, 봅슬레이·스켈레톤 등은 한 명도 없는 것으로 나타났다.

국내심판은 전년의 51,317명에 비해 11,571명(22.6%) 증가한 반면 국제심판은 전년의 4,021명에 비해 1,182명(29.4%)이 감소한 것으로 나타났다. 국내심판 수 대비 국제심판 수의 비율이 높을수록 상대적으로 해당 종목 심판의 수준이 국제화되었다고 볼 수 있는데 국내심판 수 대비 국제심판 수의 비율은 레슬링(276%), 사격(116%), 근대5종(105%), 아이스하키(53%), 역도(52%)의 순으로 나타나 해당 종목 심판들의 역량이 매우 높음을 시사한다.

국제심판이 선정되는 절차는 종목별로 차이가 있어 일반화하기는 어렵지만 축구의 경우 대한축구협회가 국내 1급 심판 중 일정한 자격요건을 갖춘 자를 선발하여 아시아축구연맹(AFC)에 추천을 하게 되면 아시아축구연맹은 서류심사와 소정의 절차를 거쳐 3급 국제심판으로 임명하게 된다. 국제심판은 언어, 체력, 규정이해도 등을 기본적으로 갖추어야 하지만 국제대회 심판경력과 심판능력에 대한 기존 심판들의 정성평가, 구전, 개인의 커리어에 대한 평가 등이 중요하기 때문에 이러한 점을 고려하여 국제심판 양성이 이루어져야 할 것이다.

| 표 10-3 | 종목별 심판

(단위 : 명)

| 구분<br>종목 | 국내심판   |       |       |        |       |        | 국제심판 |     |       |     |       |
|----------|--------|-------|-------|--------|-------|--------|------|-----|-------|-----|-------|
|          | 계      | 1급    | 2급    | 3급     | 기타    | 소계     | 1급   | 2급  | 3급    | 기타  | 소계    |
|          | 65,727 | 4,971 | 9,164 | 46,662 | 2,091 | 62,888 | 415  | 637 | 1,096 | 691 | 2,839 |
| 육상       | 2,743  | 726   | 588   | 1,426  | -     | 2,740  | -    | 3   | -     | -   | 3     |
| 축구       | 5,883  | 590   | 504   | 4,761  | -     | 5,855  | 24   | -   | -     | 4   | 28    |
| 테니스(사)   | 705    | 29    | 83    | 227    | 355   | 694    | -    | 1   | 1     | 9   | 11    |
| 정구(사)    | 577    | 32    | 300   | 150    | -     | 482    | 3    | 50  | 42    | -   | 95    |
| 탁구(사)    | 1,449  | 241   | 164   | 784    | -     | 1,189  | -    | -   | -     | 260 | 260   |
| 핸드볼(사)   | 327    | 108   | 209   | -      | -     | 317    | 4    | 6   | -     | -   | 10    |
| 역도(사)    | 498    | 123   | 90    | 115    | -     | 328    | 91   | 79  | -     | -   | 170   |
| 복싱       | 218    | 202   | -     | -      | -     | 202    | -    | 6   | 10    | -   | 16    |
| 빙상(사)    | 280    | 5     | 219   | 6      | 4     | 234    | 7    | 39  | -     | -   | 46    |
| 유도(사)    | 280    | 211   | -     | -      | -     | 211    | 39   | 30  | -     | -   | 69    |
| 체조(사)    | 533    | -     | -     | -      | 400   | 400    | 1    | 13  | 11    | 108 | 133   |
| 사이클(사)   | 115    | 110   | -     | -      | -     | 110    | 5    | -   | -     | -   | 5     |
| 농구       | 2,181  | 248   | 993   | 831    | -     | 2,072  | -    | -   | -     | 109 | 109   |
| 배구       | 845    | 66    | 149   | 613    | -     | 828    | -    | -   | -     | 17  | 17    |
| 씨름       | 287    | 69    | 37    | 181    | -     | 287    | -    | -   | -     | -   | -     |
| 력비(사)    | 54     | 8     | 20    | 20     | -     | 48     | -    | 1   | 5     | -   | 6     |
| 레슬링      | 94     | -     | -     | 25     | -     | 25     | 13   | 7   | 47    | 2   | 69    |
| 수영(사)    | 11,690 | 233   | 924   | 10,479 | -     | 11,636 | 1    | 1   | 3     | 49  | 54    |
| 야구(사)    | 29     | -     | -     | -      | 29    | 29     | -    | -   | -     | -   | -     |
| 스키(사)    | 597    | 21    | 99    | 467    | -     | 587    | 5    | 5   | -     | -   | 10    |
| 승마(사)    | 9      | -     | -     | -      | 9     | 9      | -    | -   | -     | -   | -     |
| 아이스하키(사) | 78     | -     | -     | -      | 51    | 51     | -    | 21  | 6     | -   | 27    |
| 하키       | 80     | -     | -     | -      | 70    | 70     | 2    | 2   | 6     | -   | 10    |
| 검도(사)    | 1,656  | -     | 265   | 1,369  | -     | 1,634  | 22   | -   | -     | -   | 22    |
| 궁도       | 2,314  | 262   | 359   | 1,693  | -     | 2,314  | -    | -   | -     | -   | -     |
| 사격(사)    | 272    | 126   | -     | -      | -     | 126    | 30   | 116 | -     | -   | 146   |
| 펜싱(사)    | 186    | -     | 81    | 53     | -     | 134    | 1    | 51  | -     | -   | 52    |
| 태권도(사)   | 22,273 | 787   | 2,258 | 18,146 | -     | 21,191 | 41   | 117 | 910   | 14  | 1,082 |
| 배드민턴(사)  | 1,293  | 26    | 114   | 329    | 808   | 1,277  | 4    | 7   | 5     | -   | 16    |
| 조정(사)    | 168    | -     | -     | -      | 165   | 165    | -    | -   | -     | 3   | 3     |
| 인라인롤러(사) | 197    | 61    | 46    | 64     | -     | 171    | 8    | 4   | 1     | 13  | 26    |



| 구분<br>종목      | 국내심판   |       |       |        |       |        | 국제심판 |     |       |     |       |
|---------------|--------|-------|-------|--------|-------|--------|------|-----|-------|-----|-------|
|               | 계      | 1급    | 2급    | 3급     | 기타    | 소계     | 1급   | 2급  | 3급    | 기타  | 소계    |
|               | 65,727 | 4,971 | 9,164 | 46,662 | 2,091 | 62,888 | 415  | 637 | 1,096 | 691 | 2,839 |
| 요트            | 62     | 3     | 4     | 53     | -     | 60     | 2    | -   | -     | -   | 2     |
| 볼링(사)         | -      | -     | -     | -      | -     | -      | -    | -   | -     | -   | -     |
| 양궁            | 497    | 106   | 122   | 265    | -     | 493    | -    | -   | -     | 4   | 4     |
| 카누(사)         | 225    | 57    | 30    | 125    | -     | 212    | -    | -   | -     | 13  | 13    |
| 골프(사)         | -      | -     | -     | -      | 17    | 17     | 2    | -   | -     | -   | 2     |
| 근대5종(사)       | 88     | 10    | 24    | 9      | -     | 43     | 15   | 20  | 10    | -   | 45    |
| 수상스키(사)       | 1,174  | 11    | 89    | 1,026  | -     | 1,126  | 2    | 6   | -     | 40  | 48    |
| 산악(사)         | 272    | 123   | 133   | 10     | -     | 266    | 6    | -   | -     | -   | 6     |
| 보디빌딩(사)       | 554    | 233   | 275   | -      | -     | 508    | 11   | 18  | 17    | -   | 46    |
| 세팍타크로         | 642    | 26    | 50    | 532    | -     | 608    | 34   | -   | -     | -   | 34    |
| 수중(사)         | 477    | -     | -     | 462    | -     | 462    | 15   | -   | -     | -   | 15    |
| 우슈            | 678    | 47    | 110   | 488    | -     | 645    | 5    | 16  | 12    | -   | 33    |
| 소프트볼          | 82     | 14    | 9     | 44     | -     | 67     | -    | -   | -     | 15  | 15    |
| 복슬레이/<br>스켈레톤 | -      | -     | -     | -      | -     | -      | -    | -   | -     | -   | -     |
| 컬링            | 100    | -     | -     | -      | 100   | 100    | -    | -   | -     | -   | -     |
| 트라이애슬론(사)     | 1,397  | 3     | 596   | 789    | -     | 1,388  | 2    | 5   | 2     | -   | 9     |
| 바이애슬론(사)      | 67     | 6     | 25    | 17     | -     | 48     | 19   | -   | -     | -   | 19    |
| 스쿼시           | 482    | -     | 28    | 443    | -     | 471    | -    | 11  | -     | -   | 11    |
| 당구            | 13     | -     | -     | -      | 10    | 10     | -    | -   | -     | 3   | 3     |
| 택견            | 484    | -     | 79    | 405    | -     | 484    | -    | -   | -     | -   | -     |
| 공수도           | 285    | 29    | 55    | 190    | -     | 274    | 1    | 2   | 8     | -   | 11    |
| 댄스스포츠         | 218    | 19    | 33    | 65     | 73    | 190    | -    | -   | -     | 28  | 28    |
| 바둑            | -      | -     | -     | -      | -     | -      | -    | -   | -     | -   | -     |
| 루지            | -      | -     | -     | -      | -     | -      | -    | -   | -     | -   | -     |

※ 출처 : 대한체육회(2010). 내부자료

### ● 3. 체육계 대학(원) 학생 및 교원

#### 1) 전문대학

2010년 현재 전문대학 체육계 학과와 학생 수는 각각 267개 학과 22,358명인 것으로 나타났다. 2009년의 경우 전년도에 비해 44개의 학과가 감소한 것과 달리 2010년에는 5개 학과가 증가

한 것으로 나타났다. 그러나 학생 수는 전년도에 비해 225명이 감소한 것으로 나타나 2009년의 510명 감소에 이어 상당히 큰 폭의 감소가 지속되는 것으로 나타났다. 이는 지속적인 경기침체 및 구직시장의 불확실성으로 인하여 대부분의 전문대학이 체육계 학과와 학생 수를 지속적으로 줄이고 있고, 전문대학과 대학 간의 통폐합 등 거시적 요인이 작용한 결과로 풀이된다. 따라서 지속적인 학생 수 감소의 원인은 무엇인지, 대도시 및 거점지역 대학과 지방소재 대학 간 학생 수에 차이가 있는지, 체육계 전문대학 학생들의 취업경로 및 직업시장의 특성과 경력관리는 어떻게 진행되고 있는지 등 종합적이고 심층적인 검토와 대응방안 마련이 필요한 것으로 판단된다.

전체 학생 중 여학생이 차지하는 비율은 2008년 19.98%, 2009년 19.57%에서 2010년도에는 19.17%로 나타나 2008년 및 2009년과 비슷한 추세를 보이고 있다.

전문대학의 체육계 학과 교수는 2009년 393명에서 2010년에는 357명으로 36명(9.2%) 감소한 것으로 나타나 학과 수의 감소와 무관하지 않음을 보여주고 있다. 일반적으로 학생 1인당 교수를 적정 수준으로 유지해야 각종 지원혜택을 부여하는 교육과학기술부의 정책에 따라 2008년부터 2009년까지는 184명(88.04%)이 증가한 반면 2010년에는 정년퇴임 등 자연감소에 대한 추가적인 교수 충원이 이루어지지 않아 교원 수가 감소한 것으로 보여진다.

| 표 10-4 | 체육계 학과 학생 및 교원 수(전문대학)

(단위 : 명)

| 학과명       | 학과 수 | 학생 수   |        |       | 교원 수 |     |    |
|-----------|------|--------|--------|-------|------|-----|----|
|           |      | 계      | 남      | 여     | 계    | 남   | 여  |
| 2008      | 306  | 23,093 | 18,480 | 4,613 | 234  | 183 | 51 |
| 2009      | 262  | 22,583 | 18,163 | 4,420 | 393  | 327 | 66 |
| 2010      | 267  | 22,358 | 18,072 | 4,286 | 357  | 296 | 61 |
| 건강관리과     | 1    | 185    | 148    | 37    | 2    | 2   | -  |
| 경찰경호·스포츠과 | 1    | 142    | 117    | 25    | 2    | 2   | -  |
| 경찰경호무도전공  | 1    | 20     | 18     | 2     | -    | -   | -  |
| 경찰경호무도학부  | 1    | 38     | 34     | 4     | 3    | 3   | -  |
| 경찰경호태권도과  | 1    | 8      | 8      | -     | -    | -   | -  |
| 경찰경호합기도과  | 1    | 11     | 11     | -     | -    | -   | -  |
| 경호무도과     | 4    | 366    | 311    | 55    | 10   | 9   | 1  |
| 경호무도전공    | 1    | 28     | 25     | 3     | -    | -   | -  |
| 경호비서과     | 1    | 42     | 33     | 9     | -    | -   | -  |
| 경호스포츠계열   | 1    | 86     | 75     | 11    | 2    | 2   | -  |
| 경호스포츠과    | 1    | 104    | 96     | 8     | 2    | 1   | 1  |
| 경호스포츠전공   | 2    | 65     | 54     | 11    | 3    | 3   | -  |
| 경호안전전공    | 2    | 158    | 145    | 13    | -    | -   | -  |
| 경호태권도과    | 2    | 120    | 112    | 8     | 1    | 1   | -  |
| 경호합기도과    | 1    | 54     | 52     | 2     | -    | -   | -  |
| 경호행정학과    | 1    | 11     | 11     | -     | -    | -   | -  |

| 학과명            | 학과 수 | 학생 수  |       |     | 교원 수 |    |   |
|----------------|------|-------|-------|-----|------|----|---|
|                |      | 계     | 남     | 여   | 계    | 남  | 여 |
| 골프·스포츠계열       | 1    | 28    | 24    | 4   | -    | -  | - |
| 골프·프로캐디과       | 1    | 83    | 58    | 25  | 2    | 2  | - |
| 골프경기지도과        | 1    | 1     | 1     | -   | -    | -  | - |
| 골프과            | 3    | 57    | 42    | 15  | 1    | 1  | - |
| 골프요가과          | 1    | 41    | 19    | 22  | 2    | 2  | - |
| 골프운영지도과        | 1    | 10    | 9     | 1   | 2    | 1  | 1 |
| 골프지도·사회스포츠과    | 1    | 23    | 17    | 6   | 3    | 3  | - |
| 골프지도과          | 2    | 14    | 11    | 3   | -    | -  | - |
| 관광레저스포츠계열      | 1    | 313   | 277   | 36  | 4    | 3  | 1 |
| 관광레저스포츠과       | 1    | 143   | 130   | 13  | 2    | 2  | - |
| 관광레저스포츠전공      | 1    | 3     | 3     | -   | -    | -  | - |
| 국제태권도과         | 1    | 64    | 47    | 17  | 1    | 1  | - |
| 레저스포츠계열        | 5    | 429   | 412   | 17  | -    | -  | - |
| 레저스포츠과         | 28   | 2,244 | 1,841 | 403 | 44   | 39 | 5 |
| 레저스포츠전공        | 6    | 415   | 364   | 51  | 4    | 3  | 1 |
| 레저스포츠학과        | 2    | 38    | 23    | 15  | -    | -  | - |
| 레저스포츠학부        | 2    | 279   | 237   | 42  | 4    | 4  | - |
| 레저스포츠과         | 2    | 160   | 127   | 33  | 2    | 2  | - |
| 레크리에이션과        | 2    | 272   | 210   | 62  | 4    | 4  | - |
| 레포츠지도과         | 1    | 60    | 58    | 2   | -    | -  | - |
| 무도과            | 2    | 181   | 160   | 21  | -    | -  | - |
| 무용·레저스포츠과      | 2    | 172   | -     | 172 | 4    | 2  | 2 |
| 무용과            | 1    | 153   | 54    | 99  | 4    | -  | 4 |
| 사회체육계열         | 3    | 286   | 242   | 44  | 8    | 8  | - |
| 사회체육골프과        | 2    | 163   | 135   | 28  | 3    | 2  | 1 |
| 사회체육과          | 33   | 4,223 | 3,396 | 827 | 56   | 50 | 6 |
| 사회체육전공         | 4    | 91    | 80    | 11  | -    | -  | - |
| 사회체육학과         | 2    | 41    | 27    | 14  | -    | -  | - |
| 사회체육학부         | 2    | 161   | 140   | 21  | 8    | 6  | 2 |
| 생활레저스포츠과       | 1    | 22    | 20    | 2   | -    | -  | - |
| 생활스포츠과         | 5    | 622   | 522   | 100 | 10   | 7  | 3 |
| 생활스포츠학과        | 1    | 37    | 24    | 13  | -    | -  | - |
| 생활체육계열         | 2    | 514   | 458   | 56  | 4    | 3  | 1 |
| 생활체육계열(무도전공)   | 1    | 118   | 105   | 13  | 1    | 1  | - |
| 생활체육계열(생활체육전공) | 2    | 121   | 105   | 16  | 1    | -  | 1 |
| 생활체육과          | 19   | 1,988 | 1,758 | 230 | 30   | 23 | 7 |
| 생활체육무용         | 2    | 71    | 54    | 17  | 3    | 3  | - |
| 생활체육전공         | 1    | 1     | -     | 1   | -    | -  | - |
| 생활체육학과         | 1    | 68    | 52    | 16  | -    | -  | - |
| 생활체육학부         | 4    | 55    | 31    | 24  | -    | -  | - |
| 스키스노보드과        | 4    | 1,047 | 923   | 124 | 11   | 9  | 2 |
| 스트리트댄스과        | 1    | 52    | 49    | 3   | 1    | 1  | - |

| 학과명        | 학과 수 | 학생 수 |     |     | 교원 수 |    |   |
|------------|------|------|-----|-----|------|----|---|
|            |      | 계    | 남   | 여   | 계    | 남  | 여 |
| 스포츠·피트니스계열 | 1    | 5    | 5   | -   | -    | -  | - |
| 스포츠건강관리과   | 1    | 29   | 18  | 11  | 2    | 1  | 1 |
| 스포츠건강관리전공  | 4    | 365  | 275 | 90  | 4    | 3  | 1 |
| 스포츠건강복지과   | 1    | 121  | 110 | 11  | -    | -  | - |
| 스포츠건강학부    | 4    | 92   | 56  | 36  | 1    | -  | 1 |
| 스포츠과학계열    | 1    | 50   | 34  | 16  | 2    | 2  | - |
| 스포츠과학과     | 1    | 11   | 11  | -   | -    | -  | - |
| 스포츠과학학부    | 1    | 394  | 345 | 49  | 6    | 6  | - |
| 스포츠관광계열    | 1    | 79   | 49  | 30  | -    | -  | - |
| 스포츠레저과     | 1    | 115  | 109 | 6   | 1    | 1  | - |
| 스포츠복지과     | 1    | 1    | -   | 1   | -    | -  | - |
| 스포츠산업계열    | 2    | 40   | 39  | 1   | 2    | 2  | - |
| 스포츠재활과     | 2    | 172  | 140 | 32  | 4    | 4  | - |
| 스포츠지도과     | 1    | 52   | 50  | 2   | 1    | 1  | - |
| 승마조련전공     | 1    | 29   | 29  | -   | -    | -  | - |
| 실용댄스과      | 1    | 146  | 77  | 69  | 1    | -  | 1 |
| 실용무용과      | 1    | 75   | 22  | 53  | 1    | -  | 1 |
| 실용무용전공     | 1    | 55   | 19  | 36  | 1    | -  | 1 |
| 아동놀이지도과    | 1    | 45   | 9   | 36  | -    | -  | - |
| 아동무용지도자과   | 1    | 73   | -   | 73  | 3    | -  | 3 |
| 아동스포츠과     | 1    | 90   | -   | 90  | 1    | -  | 1 |
| 아동체육과      | 2    | 104  | -   | 104 | 4    | 3  | 1 |
| 예체능공학부     | 2    | 171  | 62  | 109 | 9    | 9  | - |
| 요가과        | 1    | 63   | 6   | 57  | 2    | -  | 2 |
| 운동건강관리과    | 1    | 58   | 48  | 10  | 3    | 2  | 1 |
| 운동재활과      | 1    | 57   | 52  | 5   | -    | -  | - |
| 운동처방과      | 1    | 26   | 14  | 12  | 1    | -  | 1 |
| 웰빙건강관리과    | 3    | 31   | 30  | 1   | -    | -  | - |
| 웰빙건강관리전공   | 1    | 9    | 8   | 1   | -    | -  | - |
| 웰빙테라피과     | 1    | 24   | 2   | 22  | 1    | -  | 1 |
| 유아체육전공     | 1    | 16   | 12  | 4   | -    | -  | - |
| 이종격투기전공    | 1    | 27   | 27  | -   | -    | -  | - |
| 자연건강관리과    | 1    | 1    | 1   | -   | -    | -  | - |
| 자연건강복지과    | 1    | 39   | 24  | 15  | 1    | 1  | - |
| 체육경호계열     | 2    | 431  | 378 | 53  | 12   | 9  | 3 |
| 체육계열       | 2    | 139  | 112 | 27  | -    | -  | - |
| 체육과        | 2    | 182  | 138 | 44  | -    | -  | - |
| 축구과        | 1    | 22   | 21  | 1   | 1    | 1  | - |
| 태권도경영과     | 1    | 37   | 34  | 3   | 2    | 2  | - |
| 태권도과       | 12   | 771  | 672 | 99  | 17   | 16 | 1 |
| 태권도외교과     | 2    | 266  | 230 | 36  | 5    | 5  | - |
| 태권도외교학과    | 1    | 11   | 8   | 3   | -    | -  | - |

| 학과명        | 학과 수 | 학생 수 |     |    | 교원 수 |   |   |
|------------|------|------|-----|----|------|---|---|
|            |      | 계    | 남   | 여  | 계    | 남 | 여 |
| 태권도체육계열    | 1    | 372  | 341 | 31 | 9    | 9 | - |
| 태권도체육학과    | 1    | 56   | 54  | 2  | -    | - | - |
| 태권도학과      | 2    | 57   | 43  | 14 | -    | - | - |
| 택견전공       | 1    | 2    | 2   | -  | -    | - | - |
| 특수체육전공     | 1    | 13   | 12  | 1  | -    | - | - |
| 해동검도과      | 1    | 5    | 5   | -  | -    | - | - |
| 해양레저스포츠과   | 2    | 22   | 16  | 6  | -    | - | - |
| 휘트니스건강관리과  | 2    | 207  | 149 | 58 | 5    | 4 | 1 |
| 휘트니스건강관리학과 | 1    | 34   | 15  | 19 | -    | - | - |

※ 출처 : 한국교육개발원(2010), 교육통계DB자료

## 2) 대학교

다음 (표 10-5)에서 보는 바와 같이, 대학교 체육계 학과 학생 수는 2009년 439개학과 67,308명에서 2010년 451개 학과 69,197명으로, 학과 수는 12개(2.7%), 학생 수는 1,889명(2.8%) 증가한 것으로 나타났다. 전문대학의 경우 학과 수는 증가하였지만 학생 수는 감소하고 있는 것과 달리 4년제 대학교의 경우에는 학과 수와 학생 수가 전년도에 이어 지속적으로 증가하고 있는 것으로 나타나 체육의 특성상 전문대학 보다는 4년제 대학에 대한 선호가 높은 것으로 판단된다. 다만, 2009년도와 마찬가지로 2010년도에도 증가율은 높지 않은 것으로 나타나 안정적 성장단계에 진입한 것으로 판단된다. 따라서 향후 스포츠산업 육성 등 체육분야 일자리 창출을 통해 보다 우수하고 많은 인력들이 교육·양성될 수 있는 기반을 구축하는 것이 필요한 시점이다. 여학생 수의 비율은 2008년, 2009년과 비교하여 수나 비율에 있어서 유사한 수준을 보이고 있다.

대학교 체육계 학과 교수는 2009년 1,125명에서 2010년 1,161명으로 36명(3.2%)의 소폭 증가가 있었으며 전문대학과는 달리 4년제 대학교의 경우 지속적인 교원충원이 이루어지고 있음을 시사한다. 그러나 한편으로는 전문대학에 비해 상대적으로 4년제 대학교의 학생 1인당 교원이 충분하지 못했음을 반증하는 결과이기도 하다. 따라서 대학교육의 질적 수준 향상과 이를 통한 우수인력 양성이라는 측면에서 충분한 교원을 확보하는 것이 필수 요소임을 인식할 필요가 있다.

| 표 10-5 | 대학교 체육계 학과 학생 및 교원 수

(단위 : 명)

| 학과명                    | 학과 수 | 학생 수   |        |        | 교원 수  |     |     |
|------------------------|------|--------|--------|--------|-------|-----|-----|
|                        |      | 계      | 남      | 여      | 계     | 남   | 여   |
| 2008                   | 511  | 66,166 | 51,441 | 14,725 | 1,094 | 856 | 238 |
| 2009                   | 439  | 67,308 | 52,486 | 14,822 | 1,125 | 879 | 246 |
| 2010                   | 451  | 69,197 | 53,887 | 15,284 | 1,161 | 919 | 242 |
| 건강관리전공                 | 2    | 182    | 147    | 35     | -     | -   | -   |
| 건강관리학과                 | 2    | 307    | 170    | 137    | 7     | 4   | 3   |
| 건강스포츠헌전공               | 1    | 143    | 133    | 10     | -     | -   | -   |
| 건강스포츠헌학과               | 1    | 326    | 293    | 33     | 2     | 2   | -   |
| 건강증진학과                 | 1    | 170    | 124    | 46     | 4     | 3   | 1   |
| 격기지도학과                 | 1    | 223    | 199    | 24     | 3     | 3   | -   |
| 격기학과                   | 1    | 4      | 3      | 1      | -     | -   | -   |
| 경기지도전공                 | 3    | 236    | 192    | 44     | 5     | 4   | 1   |
| 경기지도학과                 | 1    | 191    | 166    | 25     | 3     | 3   | -   |
| 경기지도학전공                | 2    | 129    | 109    | 20     | -     | -   | -   |
| 경찰무도학과                 | 2    | 511    | 473    | 38     | 7     | 7   | -   |
| 경호·무도학과                | 1    | 135    | 110    | 25     | 2     | 2   | -   |
| 경호·무도학부                | 1    | 57     | 38     | 19     | -     | -   | -   |
| 경호무도지도학과               | 1    | 281    | 256    | 25     | 3     | 3   | -   |
| 경호무술학부                 | 1    | 28     | 26     | 2      | -     | -   | -   |
| 경호비서학과                 | 3    | 631    | 544    | 87     | 9     | 8   | 1   |
| 경호비서학부                 | 1    | 120    | 105    | 15     | 4     | 4   | -   |
| 경호비서학전공                | 1    | 246    | 203    | 43     | -     | -   | -   |
| 경호안전학과                 | 1    | 83     | 56     | 27     | 4     | 4   | -   |
| 경호전공                   | 2    | 249    | 202    | 47     | 3     | 3   | -   |
| 경호정보전공                 | 1    | 22     | 19     | 3      | -     | -   | -   |
| 경호학과                   | 4    | 800    | 686    | 114    | 11    | 10  | 1   |
| 경호학부                   | 2    | 524    | 488    | 36     | 26    | 23  | 3   |
| 경호학전공                  | 4    | 745    | 660    | 85     | -     | -   | -   |
| 골프산업학과                 | 1    | 104    | 91     | 13     | 2     | 2   | -   |
| 골프시스템학과                | 1    | 80     | 72     | 8      | 1     | 1   | -   |
| 골프지도학과                 | 1    | 182    | 159    | 23     | 2     | 2   | -   |
| 골프학과                   | 2    | 377    | 324    | 53     | 9     | 8   | 1   |
| 골프학전공                  | -    | -      | -      | -      | 1     | -   | 1   |
| 공연예술무도학과               | 1    | 42     | 32     | 10     | 1     | 1   | -   |
| 국선도건강과학전공              | 1    | 7      | 6      | 1      | -     | -   | -   |
| 국제무도경호학부<br>(경찰경호무도전공) | 1    | 57     | 49     | 8      | -     | -   | -   |
| 국제무도경호학부<br>(국제무도교육전공) | 1    | 80     | 73     | 7      | -     | -   | -   |
| 국제스포츠투레저전공             | 1    | 97     | 71     | 26     | -     | -   | -   |
| 국제스포츠투레저학부             | 1    | 36     | 22     | 14     | 4     | 4   | -   |

| 학과명          | 학과 수 | 학생 수  |       |       | 교원 수 |    |    |
|--------------|------|-------|-------|-------|------|----|----|
|              |      | 계     | 남     | 여     | 계    | 남  | 여  |
| 국제태권도전공      | 1    | 6     | 6     | -     | 2    | 2  | -  |
| 노인체육복지전공     | 2    | 159   | 137   | 22    | -    | -  | -  |
| 레저스포츠전공      | 10   | 921   | 780   | 141   | 3    | 2  | 1  |
| 레저스포츠학과      | 10   | 1,669 | 1,463 | 206   | 26   | 24 | 2  |
| 레저스포츠학부      | 1    | 61    | 45    | 16    | -    | -  | -  |
| 레저운동관리학과     | 1    | 60    | 46    | 14    | 2    | 1  | 1  |
| 레포츠과학부       | 1    | 184   | 161   | 23    | 2    | 2  | -  |
| 무도경찰경호학부     | 1    | 59    | 45    | 14    | 4    | 4  | -  |
| 무도경찰학과       | 1    | 35    | 28    | 7     | -    | -  | -  |
| 무도경찰학전공      | 1    | 35    | 31    | 4     | -    | -  | -  |
| 무도경호학과       | 3    | 276   | 250   | 26    | 6    | 6  | -  |
| 무도체육학과       | 1    | 249   | 207   | 42    | 2    | 2  | -  |
| 무도학과         | 1    | 109   | 101   | 8     | -    | -  | -  |
| 무도학과전공       | 1    | 5     | 5     | -     | -    | -  | -  |
| 무도학전공        | 3    | 57    | 52    | 5     | -    | -  | -  |
| 무용공연학과       | 1    | 1     | -     | 1     | -    | -  | -  |
| 무용과          | 9    | 1,075 | 90    | 985   | 25   | 2  | 23 |
| 무용복지전공       | 1    | 29    | 4     | 25    | 2    | 1  | 1  |
| 무용예술학과       | 1    | 123   | 17    | 106   | 4    | 2  | 2  |
| 무용예술학부       | -    | -     | -     | -     | 1    | -  | 1  |
| 무용예술학전공      | 1    | 31    | 5     | 26    | -    | -  | -  |
| 무용전공         | 6    | 419   | 63    | 356   | 7    | 1  | 6  |
| 무용학과         | 21   | 2,607 | 404   | 2,203 | 71   | 9  | 62 |
| 무용학부         | 1    | 225   | 29    | 196   | 6    | -  | 6  |
| 무용학전공        | 4    | 397   | 63    | 334   | 10   | 2  | 8  |
| 민속무용학과       | 1    | 74    | 15    | 59    | 4    | -  | 4  |
| 바둑학과         | 1    | 208   | 176   | 32    | 4    | 3  | 1  |
| 복지스포츠학과      | 1    | 243   | 218   | 25    | 3    | 3  | -  |
| 사회체육과        | 1    | 150   | 138   | 12    | -    | -  | -  |
| 사회체육전공       | 6    | 1,023 | 879   | 144   | 6    | 5  | 1  |
| 사회체육학과       | 31   | 5,772 | 5,044 | 728   | 85   | 74 | 11 |
| 사회체육학과(인문예술) | 1    | 175   | 147   | 28    | 5    | 5  | -  |
| 사회체육학부       | 7    | 1,938 | 1,649 | 289   | 52   | 46 | 6  |
| 사회체육학전공      | 8    | 894   | 774   | 120   | 7    | 7  | -  |
| 산업스포츠학과      | 1    | 129   | 124   | 5     | 1    | 1  | -  |
| 생활무용예술학과     | 1    | 192   | 26    | 166   | 4    | 1  | 3  |
| 생활무용학과       | 1    | 186   | 29    | 157   | 5    | 1  | 4  |
| 생활스포츠학부      | 2    | 125   | 99    | 26    | -    | -  | -  |
| 생활체육전공       | 1    | 223   | 185   | 38    | 4    | 4  | -  |
| 생활체육정보학과     | 1    | 266   | 228   | 38    | 6    | 5  | 1  |
| 생활체육지도학과     | 2    | 115   | 85    | 30    | 4    | 3  | 1  |
| 생활체육학과       | 13   | 2,354 | 1,860 | 494   | 38   | 33 | 5  |

| 학과명             | 학과 수 | 학생 수  |       |     | 교원 수 |    |   |
|-----------------|------|-------|-------|-----|------|----|---|
|                 |      | 계     | 남     | 여   | 계    | 남  | 여 |
| 생활체육학부          | 3    | 458   | 429   | 29  | 5    | 4  | 1 |
| 생활체육학전공         | 1    | 2     | 1     | 1   | -    | -  | - |
| 스포츠건강관리전공       | 3    | 250   | 214   | 36  | 1    | -  | 1 |
| 스포츠건강관리학부       | 2    | 480   | 410   | 70  | 5    | 4  | 1 |
| 스포츠건강관리학전공      | 1    | 39    | 34    | 5   | -    | -  | - |
| 스포츠건강복지학부       | 1    | 139   | 114   | 25  | 21   | 16 | 5 |
| 스포츠건강학과         | 2    | 250   | 217   | 33  | 5    | 5  | - |
| 스포츠경호비서학전공      | 1    | 32    | 32    | -   | -    | -  | - |
| 스포츠경호학부         | 1    | 31    | 30    | 1   | -    | -  | - |
| 스포츠과학과          | 5    | 530   | 446   | 84  | 15   | 14 | 1 |
| 스포츠과학과군         | 1    | 20    | 20    | -   | -    | -  | - |
| 스포츠과학대학 경기지도학전공 | 1    | 89    | 76    | 13  | -    | -  | - |
| 스포츠과학대학 무도학전공   | 1    | 13    | 13    | -   | -    | -  | - |
| 스포츠과학대학 무용학전공   | 1    | 2     | 1     | 1   | -    | -  | - |
| 스포츠과학대학 사회체육학전공 | 1    | 44    | 38    | 6   | -    | -  | - |
| 스포츠과학대학 체육학전공   | 1    | 116   | 97    | 19  | -    | -  | - |
| 스포츠과학부          | 10   | 2,344 | 2,036 | 308 | 53   | 49 | 4 |
| 스포츠과학부(골프지도전공)  | 1    | 220   | 177   | 43  | 2    | 2  | - |
| 스포츠과학부(생활체육학전공) | 1    | 346   | 320   | 26  | 5    | 5  | - |
| 스포츠과학부(스포츠보건전공) | 1    | 76    | 61    | 15  | -    | -  | - |
| 스포츠과학전공         | 3    | 342   | 284   | 58  | 2    | 1  | 1 |
| 스포츠레저복지전공       | 1    | 69    | 61    | 8   | 3    | 3  | - |
| 스포츠레저복지학부       | 1    | 4     | 4     | -   | -    | -  | - |
| 스포츠레저학과         | 8    | 1,280 | 883   | 397 | 27   | 22 | 5 |
| 스포츠레저학부         | 7    | 1,225 | 1,153 | 72  | 7    | 7  | - |
| 스포츠무도복지학과       | 1    | 164   | 110   | 54  | 2    | 2  | - |
| 스포츠미디어학과        | 1    | 204   | 162   | 42  | 4    | 4  | - |
| 스포츠복지학부         | 1    | 47    | 34    | 13  | -    | -  | - |
| 스포츠산업과학부        | 1    | 461   | 380   | 81  | 5    | 4  | 1 |
| 스포츠산업전공         | 1    | 250   | 216   | 34  | 5    | 4  | 1 |
| 스포츠의학과          | 2    | 531   | 411   | 120 | 4    | 4  | - |
| 스포츠의학전공         | 2    | 281   | 253   | 28  | -    | -  | - |
| 스포츠지도학과         | 2    | 657   | 591   | 66  | 5    | 5  | - |
| 스포츠청소년지도전공      | 1    | 208   | 175   | 33  | -    | -  | - |
| 스포츠학과           | 2    | 40    | 31    | 9   | 4    | 4  | - |
| 스포츠학부           | 1    | 37    | 35    | 2   | 2    | 2  | - |
| 스포츠학전공          | 1    | 135   | 119   | 16  | -    | -  | - |
| 실버스포츠산업학과       | 1    | 40    | 31    | 9   | 3    | 3  | - |
| 실용무용전공          | 1    | 54    | 11    | 43  | 1    | 1  | - |
| 실용무용지도과         | 1    | 20    | 5     | 15  | -    | -  | - |
| 실용무용지도학과        | 1    | 27    | 10    | 17  | 4    | 1  | 3 |
| 요기명상학과          | 1    | 640   | 94    | 546 | 3    | 1  | 2 |



| 학과명             | 학과 수 | 학생 수  |       |       | 교원 수 |     |    |
|-----------------|------|-------|-------|-------|------|-----|----|
|                 |      | 계     | 남     | 여     | 계    | 남   | 여  |
| 요가치유학과          | 2    | 23    | 10    | 13    | 1    | 1   | -  |
| 요가학과            | 1    | 17    | 3     | 14    | -    | -   | -  |
| 운동건강과학부         | 1    | 218   | 171   | 47    | 14   | 12  | 2  |
| 운동건강학과          | 1    | 596   | 478   | 118   | 10   | 8   | 2  |
| 운동복지전공          | 1    | 85    | 52    | 33    | -    | -   | -  |
| 운동처방재활학과        | 1    | 229   | 182   | 47    | 4    | 3   | 1  |
| 운동처방학과          | 3    | 598   | 450   | 148   | 6    | 6   | -  |
| 운동처방학전공         | 2    | 75    | 63    | 12    | 4    | 3   | 1  |
| 유도경기지도학과        | 1    | 216   | 179   | 37    | 6    | 5   | 1  |
| 유도학과            | 1    | 697   | 646   | 51    | 8    | 8   | -  |
| 유아·시니어스포츠전공     | 1    | 79    | 64    | 15    | -    | -   | -  |
| 임상건강운동학과        | 1    | 254   | 193   | 61    | 2    | 1   | 1  |
| 장애인체육지도학과       | 1    | 96    | 77    | 19    | 2    | 2   | -  |
| 체육·레저학과         | 1    | 10    | 10    | -     | -    | -   | -  |
| 체육·레포츠학부        | 1    | 5     | 5     | -     | -    | -   | -  |
| 체육계열            | 1    | 17    | 17    | -     | -    | -   | -  |
| 체육과학과           | 1    | 156   | -     | 156   | -    | -   | -  |
| 체육과학부           | 2    | 761   | 705   | 56    | 4    | 2   | 2  |
| 체육과학전공          | 3    | 319   | 216   | 103   | 7    | 4   | 3  |
| 체육대학            | 1    | 12    | 12    | -     | -    | -   | -  |
| 체육레포츠학부(레저전공)   | 1    | 2     | 2     | -     | -    | -   | -  |
| 체육레포츠학부(체육학전공)  | 1    | 10    | 10    | -     | -    | -   | -  |
| 체육무용학부(레저스포츠전공) | 1    | 3     | 3     | -     | -    | -   | -  |
| 체육무용학부(무용전공)    | 1    | 3     | 3     | -     | -    | -   | -  |
| 체육전공            | 2    | 332   | 259   | 73    | -    | -   | -  |
| 체육학과            | 32   | 6,551 | 5,006 | 1,545 | 152  | 132 | 20 |
| 체육학부            | 22   | 4,915 | 4,416 | 499   | 123  | 113 | 10 |
| 체육학부 경기지도학전공    | 1    | 202   | 182   | 20    | 1    | 1   | -  |
| 체육학부 생활체육학전공    | 1    | 208   | 194   | 14    | -    | -   | -  |
| 체육학부 체육학전공      | 1    | 282   | 235   | 47    | -    | -   | -  |
| 체육학부 태권도경영학전공   | 1    | 103   | 97    | 6     | -    | -   | -  |
| 체육학부 태권도학전공     | 3    | 302   | 266   | 36    | -    | -   | -  |
| 체육학부(사회체육학전공)   | 1    | 346   | 309   | 37    | -    | -   | -  |
| 체육학부(운동과학전공)    | 1    | 246   | 216   | 30    | -    | -   | -  |
| 체육학부(체육학전공)     | 1    | 255   | 224   | 31    | -    | -   | -  |
| 체육학전공           | 9    | 1,376 | 1,096 | 280   | 4    | 4   | -  |
| 축구학전공           | -    | -     | -     | -     | 2    | 2   | -  |
| 태권도경기지도학과       | 1    | 170   | 123   | 47    | 6    | 6   | -  |
| 태권도경호학전공        | -    | -     | -     | -     | 1    | 1   | -  |
| 태권도공연외교전공       | 1    | 19    | 19    | -     | -    | -   | -  |
| 태권도공연학부         | 1    | 56    | 53    | 3     | -    | -   | -  |
| 태권도전공           | 2    | 80    | 77    | 3     | -    | -   | -  |

| 학과명       | 학과 수 | 학생 수  |       |     | 교원 수 |    |   |
|-----------|------|-------|-------|-----|------|----|---|
|           |      | 계     | 남     | 여   | 계    | 남  | 여 |
| 태권도학과     | 23   | 4,371 | 3,760 | 611 | 53   | 48 | 5 |
| 태권도학부     | 1    | 77    | 66    | 11  | 3    | 3  | - |
| 태권도학전공    | 1    | 43    | 35    | 8   | -    | -  | - |
| 특수체육전공    | 1    | 16    | 15    | 1   | -    | -  | - |
| 특수체육학과    | 3    | 419   | 352   | 67  | 8    | 6  | 2 |
| 한국무용전공    | 1    | 39    | 11    | 28  | -    | -  | - |
| 한방스포츠의학과  | 1    | 276   | 220   | 56  | 4    | 3  | 1 |
| 항공해양스포츠학과 | 1    | 167   | 156   | 11  | 3    | 3  | - |
| 해양레저스포츠학과 | 1    | 23    | 21    | 2   | 1    | 1  | - |
| 해양스포츠학과   | 1    | 249   | 201   | 48  | 6    | 6  | - |
| 해양체육학과    | 1    | 157   | 131   | 26  | 3    | 3  | - |
| 현대무용전공    | 1    | 17    | 3     | 14  | -    | -  | - |

※ 출처 : 한국교육개발원(2010), 교육통계DB자료

### 3) 대학원

체육계 학과 석사과정(체육교육계열 미포함)은 2009년 193개 학과 3,338명에서 2010년 199개 학과 3,410명으로 학과 수는 6개(3.1%), 학생 수는 72명(2.2%) 증가하였다. 반면, 박사과정은 2009년 91개 학과 1,551명에서 2010년 94개 학과 1,608명으로 학과 수는 3개(3.3%), 학생 수는 57명(3.7%) 증가한 것으로 나타났다. 이는 최근 심각한 청년 실업과 관련하여 대학원에 진학함으로써 실업의 부담에서 벗어나고, 학력 및 경력을 증진시킴으로써 보다 좋은 구직기회를 확보할 수 있을 것으로 기대하기 때문인 것으로 풀이된다.

| 표 10-6 | 대학원 체육계 학과 학생 수

| 학과명         | 학과 수 |    | 학생 수  |       |       |       |       |     | 교원 수 |    |   |
|-------------|------|----|-------|-------|-------|-------|-------|-----|------|----|---|
|             | 석사   | 박사 | 석사과정  |       |       | 박사과정  |       |     | 계    | 남  | 여 |
|             |      |    | 계     | 남     | 여     | 계     | 남     | 여   |      |    |   |
| 2008        | 196  | 86 | 3,375 | -     | -     | 1,545 | -     | -   | -    | -  | - |
| 2009        | 193  | 91 | 3,338 | -     | -     | 1,551 | -     | -   | -    | -  | - |
| 2010        | 199  | 94 | 3,410 | 2,050 | 1,360 | 1,608 | 1,033 | 575 | 25   | 16 | 9 |
| 건강과학과       | 2    | -  | 8     | 4     | 4     | -     | -     | -   | -    | -  | - |
| 건강관리전공      | 1    | -  | 66    | 38    | 28    | -     | -     | -   | -    | -  | - |
| 건강관리학과      | 2    | -  | 19    | 11    | 8     | -     | -     | -   | -    | -  | - |
| 건강레저        | 1    | -  | 17    | 7     | 10    | -     | -     | -   | -    | -  | - |
| 경찰무도학전공     | 1    | -  | 5     | 5     | -     | -     | -     | -   | -    | -  | - |
| 경호무도학과      | 1    | -  | 15    | 12    | 3     | -     | -     | -   | -    | -  | - |
| 경호스포츠학과     | 1    | -  | 7     | 6     | 1     | -     | -     | -   | -    | -  | - |
| 경호안전학과      | 1    | 1  | 15    | 13    | 2     | 25    | 24    | 1   | -    | -  | - |
| 경호학과        | 2    | 1  | 34    | 31    | 3     | 19    | 17    | 2   | -    | -  | - |
| 골프경영학과      | 1    | -  | 14    | 12    | 2     | -     | -     | -   | -    | -  | - |
| 골프매니지먼트전공   | 1    | -  | 12    | -     | 12    | -     | -     | -   | -    | -  | - |
| 골프산업학과      | 1    | -  | 2     | 1     | 1     | -     | -     | -   | -    | -  | - |
| 골프학과        | 2    | -  | 39    | 30    | 9     | -     | -     | -   | -    | -  | - |
| 뇌교육학과       | 1    | 1  | 112   | 23    | 89    | 85    | 28    | 57  | 9    | 4  | 5 |
| 레저·스포츠컨설팅   | 1    | -  | 15    | 11    | 4     | -     | -     | -   | 1    | -  | 1 |
| 레저스포츠전공     | -    | -  | -     | -     | -     | -     | -     | -   | -    | -  | - |
| 레저스포츠학과     | 9    | 2  | 80    | 63    | 17    | 35    | 28    | 7   | 1    | 1  | - |
| 레저·스포츠기획 전공 | 1    | -  | 4     | 3     | 1     | -     | -     | -   | -    | -  | - |
| 무도건강산업학과    | 1    | -  | 1     | 1     | -     | -     | -     | -   | -    | -  | - |
| 무도산업학과      | 1    | -  | 13    | 12    | 1     | -     | -     | -   | -    | -  | - |
| 무도학과        | 1    | 1  | 6     | 6     | -     | 8     | 7     | 1   | -    | -  | - |
| 무용·공연예술학과   | -    | 1  | -     | -     | -     | 15    | 3     | 12  | -    | -  | - |
| 무용·공연학과     | 1    | -  | 18    | 2     | 16    | -     | -     | -   | -    | -  | - |
| 무용과         | -    | -  | -     | -     | -     | -     | -     | -   | -    | -  | - |
| 무용예술학과      | 2    | -  | 18    | 2     | 16    | -     | -     | -   | -    | -  | - |
| 무용전공        | -    | -  | -     | -     | -     | -     | -     | -   | -    | -  | - |
| 무용학과        | 25   | 9  | 397   | 46    | 351   | 156   | 24    | 32  | -    | -  | - |
| 무용학전공       | 1    | -  | 72    | 26    | 46    | -     | -     | -   | -    | -  | - |
| 민속무용학과      | 1    | 1  | 10    | 1     | 9     | 2     | 1     | 1   | -    | -  | - |
| 바둑학과        | 1    | 1  | 9     | 5     | 4     | 2     | 2     | -   | -    | -  | - |
| 보건체육학과      | -    | -  | -     | -     | -     | -     | -     | -   | -    | -  | - |
| 비만관리학과      | 1    | -  | 13    | -     | 13    | -     | -     | -   | -    | -  | - |
| 사회체육학과      | 17   | 5  | 198   | 154   | 44    | 68    | 64    | 4   | -    | -  | - |
| 생활무용예술학과    | 1    | 1  | 17    | 1     | 16    | 7     | 2     | 5   | -    | -  | - |
| 생활스포츠학과     | 1    | 1  | 27    | 19    | 8     | 24    | 14    | 10  | -    | -  | - |
| 생활체육교육학과    | 1    | -  | 5     | 3     | 2     | -     | -     | -   | -    | -  | - |
| 생활체육전공      | 1    | -  | 101   | 80    | 21    | -     | -     | -   | -    | -  | - |
| 생활체육학과      | 3    | 1  | 29    | 18    | 11    | 9     | 6     | 3   | -    | -  | - |

| 학과명           | 학과 수 |    | 학생 수  |     |     |      |     |     | 교원 수 |   |   |
|---------------|------|----|-------|-----|-----|------|-----|-----|------|---|---|
|               | 석사   | 박사 | 석사과정  |     |     | 박사과정 |     |     | 계    | 남 | 여 |
|               |      |    | 계     | 남   | 여   | 계    | 남   | 여   |      |   |   |
| 스포츠·태권도학전공    | 1    | 1  | 32    | 27  | 5   | 16   | 14  | 2   | 5    | 5 | - |
| 스포츠건강과학과      | 1    | -  | 15    | 10  | 5   | -    | -   | -   | -    | - | - |
| 스포츠건강관리학과     | 3    | -  | 9     | 4   | 5   | -    | -   | -   | -    | - | - |
| 스포츠건강학과       | 2    | -  | 17    | 13  | 4   | -    | -   | -   | -    | - | - |
| 스포츠과학과        | 8    | 3  | 114   | 81  | 33  | 64   | 36  | 28  | -    | - | - |
| 스포츠과학학과       | 1    | -  | 55    | 37  | 18  | -    | -   | -   | -    | - | - |
| 스포츠기록분석전공     | 1    | 1  | 13    | 11  | 2   | 1    | -   | 1   | 1    | 1 | - |
| 스포츠레저학과       | 1    | 1  | 38    | 22  | 16  | 41   | 29  | 12  | -    | - | - |
| 스포츠산업정보학과     | 1    | 1  | 24    | 16  | 8   | 5    | 5   | -   | -    | - | - |
| 스포츠예술산업학과     | 1    | -  | 12    | 9   | 3   | -    | -   | -   | -    | - | - |
| 스포츠지도전공       | 1    | -  | 19    | 16  | 3   | -    | -   | -   | 2    | 2 | - |
| 스포츠학과         | 2    | -  | 95    | 78  | 17  | -    | -   | -   | -    | - | - |
| 심신통합치유학과      | 1    | 1  | 44    | 11  | 33  | 14   | 6   | 8   | 4    | 2 | 2 |
| 야구지도자학과       | -    | -  | -     | -   | -   | -    | -   | -   | -    | - | - |
| 야구학과          | 1    | -  | 13    | 13  | -   | -    | -   | -   | -    | - | - |
| 요가학과          | 1    | -  | 34    | 6   | 28  | -    | -   | -   | -    | - | - |
| 우주기공학과        | -    | -  | -     | -   | -   | -    | -   | -   | -    | - | - |
| 운동건강학과        | 1    | -  | 11    | 10  | 1   | -    | -   | -   | -    | - | - |
| 운동과학과         | 1    | -  | 1     | 1   | -   | -    | -   | -   | -    | - | - |
| 운동생리·처방학과     | 1    | -  | 6     | 5   | 1   | -    | -   | -   | -    | - | - |
| 운동생리정보학과      | -    | -  | -     | -   | -   | -    | -   | -   | -    | - | - |
| 운동처방과 비만클리닉학과 | 1    | -  | 17    | 8   | 9   | -    | -   | -   | -    | - | - |
| 운동치료학과        | -    | -  | -     | -   | -   | -    | -   | -   | -    | - | - |
| 유아·아동무용교육전공   | -    | -  | -     | -   | -   | -    | -   | -   | -    | - | - |
| 전통무용전공        | 1    | -  | 34    | 1   | 33  | -    | -   | -   | 1    | 1 | - |
| 체력관리학과        | 1    | -  | 6     | 6   | -   | -    | -   | -   | -    | - | - |
| 체육 및 여가교육전공   | 1    | -  | 60    | 41  | 19  | -    | -   | -   | -    | - | - |
| 체육과학과         | 2    | 2  | 51    | 25  | 26  | 19   | 4   | 15  | -    | - | - |
| 체육무도학과        | 1    | -  | 5     | 4   | 1   | -    | -   | -   | -    | - | - |
| 체육전공          | 1    | -  | 4     | 3   | 1   | -    | -   | -   | -    | - | - |
| 체육학과          | 59   | 56 | 1,069 | 773 | 296 | 969  | 695 | 274 | -    | - | - |
| 체육학과(무용학전공)   | -    | -  | -     | -   | -   | -    | -   | -   | -    | - | - |
| 체육학과(사회체육학전공) | 1    | -  | 5     | 2   | 3   | -    | -   | -   | -    | - | - |
| 체육학과(체육학전공)   | 1    | -  | 4     | 3   | 1   | -    | -   | -   | -    | - | - |
| 체육학전공         | 2    | -  | 24    | 19  | 5   | -    | -   | -   | -    | - | - |
| 축구지도자학과       | -    | -  | -     | -   | -   | -    | -   | -   | -    | - | - |
| 축구학과          | 1    | -  | 7     | 7   | -   | -    | -   | -   | -    | - | - |
| 태권도전공         | 1    | -  | 31    | 28  | 3   | -    | -   | -   | -    | - | - |
| 태권도학과         | 4    | 1  | 99    | 86  | 13  | 15   | 15  | -   | -    | - | - |
| 특수체육학과        | 2    | 1  | 34    | 25  | 9   | 9    | 9   | -   | -    | - | - |
| 표현예술학과        | 1    | -  | 7     | 1   | 6   | -    | -   | -   | 1    | - | 1 |
| 피부비만체형관리학과    | 1    | -  | 1     | -   | 1   | -    | -   | -   | -    | - | - |
| 항공스포츠학과       | 1    | -  | 2     | 2   | -   | -    | -   | -   | -    | - | - |

※ 출처 : 한국교육개발원(2010), 교육통계DB자료

## 제3절 체육지도자 양성 및 활용

### 1. 체육지도자 양성제도의 개요

#### 1) 체육지도자 종류

현행 체육지도자 양성제도의 목적은 체육지도자에 대하여 국가가 공인자격을 부여하여 엘리트 체육과 국민체육 진흥에 부합할 수 있는 체육지도자를 양성하는 것이라고 할 수 있다. 국민체육진흥법 제11조에 따른 국민체육진흥법시행령 제8조 내지 제11조에 의하면 체육지도자는 경기지도자와 생활체육지도자로 구분된다.

경기지도자는 해당 종목 전문체육분야의 코치에 해당되는 것으로 1급과 2급으로 구분되고, 생활체육지도자는 해당 종목 생활체육분야의 코치로서 1급, 2급, 3급으로 구분된다.

경기지도자와 생활체육지도자 자격은 일반적으로 (표 10-7), (표 10-8)의 응시자격을 갖춘 자가 별도로 정한 연수과정을 수료하고 검정에 합격한 자에게 부여된다.

표 10-7 경기지도자의 자격 요건

| 자격구분     |       | 응시자격   |
|----------|-------|--|
| 1급 경기지도자 |       | ① 2급 경기지도자 자격을 가진 사람으로서 1년 이상의 경기지도경력에 있는 사람<br>② 체육 분야에 관한 석사 이상의 학위를 취득한 사람으로서 경기경력이 있거나 1년 이상의 지도경력이 있는 사람  |
| 2급 경기지도자 | 일반 과정 | ① 대학교 졸업(예정)자이거나 이와 같은 수준 이상의 학력이 있는 사람으로서 4년 이상의 경기경력이 있는 사람<br>② 체육 분야에 관한 학사학위를 취득(예정)한 사람<br>③ 전문대학 졸업자이거나 이와 같은 수준 이상의 학력이 있는 사람으로서 5년 이상의 경기경력이 있는 사람<br>④ 고등학교 졸업자이거나 이와 같은 수준 이상의 학력이 있는 사람으로서 6년 이상의 경기경력이 있는 사람<br>⑤ 고등학교 이상의 학교 졸업자이거나 이와 같은 수준 이상의 학력이 있는 사람으로서 국가대표선수 경력에 있는 사람 |
|          | 자격 부여 | ① 2005년 이전 입학한 대학교의 경기지도관련학과를 졸업(예정)한 사람으로서 대학의 교과 성적이 평균 70/100 이상인 사람<br>② 2급 경기지도자 필기시험 과목을 이수한 대학교를 졸업(예정)한 사람으로서 대학의 교과 성적이 평균 80/100 이상인 사람<br>③ 학교체육교사로서 해당 자격종목의 경기지도경력이 3년 이상인 사람<br>④ 경기지도분야 종사자로서 해당 자격종목의 경기지도경력 3년 이상인 사람   |
|          | 추가 취득 | ① 2급 경기지도자 자격을 가지고 있는 사람   |

※ 출처 : 체육과학연구원(2010), 경기지도자연수원

| 표 10-8 | 생활체육지도자의 자격 요건

| 자격구분                 |      | 응시자격   |
|----------------------|------|--|
| 1급 생활체육지도자<br>(운동처방) | 특별과정 | ① 운동처방전공의 박사학위를 취득하고 운동처방분야의 종사기간 또는 연구·교육경력이 3년 이상인 사람  |
|                      | 일반과정 | ① 2급 생활체육지도자 자격을 가진 사람으로서 선수 경력 또는 체육에 관한 행정·연구·지도 분야의 경력이 3년 이상인 사람<br>② 체육 분야에 관한 박사나 석사학위를 취득(예정)한 사람<br>③ 운동처방전공의 석사학위를 취득(예정)한 사람   |
| 2급 생활체육지도자<br>(운동지도) | 자격부여 | ① 2005년 이전 입학한 대학교의 사회(생활)체육 관련학과를 졸업(예정)한 사람으로서 대학의 교과 성적이 평균 70/100 이상인 사람<br>② 2급 생활체육지도자 필기시험 과목을 이수한 대학교를 졸업(예정)한 사람으로서 대학의 교과 성적이 평균 80/100 이상인 사람                       |
|                      | 특별과정 | ① 1급 경기지도자 자격을 가지고 있는 사람<br>② 학교체육교사로서 해당 자격종목의 지도경력이 3년 이상인 사람  |
|                      | 일반과정 | ① 3급 생활체육지도자 자격을 가진 사람으로서 선수 경력 또는 체육에 관한 행정·연구·지도 분야의 경력이 3년 이상인 사람<br>② 체육 분야에 관한 학사학위를 취득(예정)한 사람<br>③ 대학교 또는 전문대학 체육관련학과를 졸업하고 선수 경력 또는 체육에 관한 행정·연구·지도 분야의 경력이 2년 이상인 사람  |
|                      | 추가취득 | ① 2급 생활체육지도자 자격을 가지고 있는 사람   |
| 3급 생활체육지도자<br>(운동지도) | 자격부여 | ① 2005년 이전 입학한 대학교의 체육관련학과 및 전문대학의 사회(생활)체육관련학과를 졸업(예정)한 사람으로서 대학의 교과 성적이 평균 70/100 이상인 사람<br>② 3급 생활체육지도자 필기시험 과목을 이수한 대학교 또는 전문대학을 졸업(예정)한 사람으로서 대학의 교과 성적이 평균 80/100 이상인 사람 |
|                      | 특별과정 | ① 2급 경기지도자 자격을 가지고 있는 사람<br>② 체육에 관한 연구·지도 분야 종사자로서 해당 자격종목의 종사기간이 10년 이상인 사람  |
|                      | 일반과정 | ① 만18세 이상인 사람  |
|                      | 추가취득 | ① 3급 생활체육지도자 자격을 가지고 있는 사람   |

※ 출처 : 체육과학연구원(2010). 생활체육지도자연수원

## 2) 체육지도자 양성 절차

체육지도자 양성은 체육지도자연수원이 양성계획을 수립하고 신문 등 언론에 공고를 하게 되면 체육지도자 자격을 취득하고자 하는 희망자가 이를 보고 지원서를 제출하여 시험과 연수 등 해당 과정을 이수하면 된다. 체육과학연구원은 1급 경기지도자와 1급 생활체육지도자 및 2급 생

활체육지도자 과정의 접수·연수·검정업무와 3급 생활체육지도자 검정업무를 담당하며 2급 경기지도자 및 2급 생활체육지도자와 3급 생활체육지도자 과정은 체육과학연구원의 지도·감독 하에 지정연수원에서 실시하고 있다. 문화체육관광부, 체육과학연구원 체육지도자연수원, 급별 지정연수원의 체육지도자 양성 절차는 (그림 10-1)과 같다.



| 그림 10-1 | 체육지도자 양성절차

### 3) 체육지도자 양성 기관 지정 현황

체육지도자 양성기관은 생활체육지도자 연수원과 경기지도자 연수원으로 구분된다. 생활체육지도자 양성의 경우, 체육과학연구원이 1급과 2급의 연수와 자격검정, 3급의 자격 검정을 담당하고 있으며, 원광대학교 생활체육지도자 연수원이 2008년 신규로 2급 생활체육지도자 연수원으로 지정되어 운영되고 있으며 3급 생활체육지도자 연수는 23개 연수원에서 시행되고 있다. 생활체육지도자 양성기관 현황은 (표 10-9)와 같다.

표 10-9 | 생활체육지도자 양성기관 현황

| 급 별          | 연 수 원   |  | 자 격 검 정 기 관 |             |
|--------------|---|--|-------------|-------------|
|              | 연 수 원 명   | 지정년도   | 검 정 기 관 명   | 지정년도        |
| 1 급          | 체육과학연구원   | '95. 5. 3  | 체육과학연구원     | '95. 5. 3   |
| 2 급          | 체육과학연구원<br>원광대학교  | '91. 10. 17<br>'08. 12. 17   | 체육과학연구원     | '91. 10. 17 |
| 3 급<br>(23개) | 용인대<br>충남대<br>조선대<br>동아대<br>제주대<br>국기원<br>계명대<br>한국프로골프협회<br>전북대<br>강원대<br>충청대<br>인천대<br>군산대<br>부경대<br>한국국제대<br>공주대<br>신라대<br>경희대<br>건국대<br>순천대<br>안동대<br>연세대<br>한국체대 | '88. 11. 29<br>'88. 11. 29<br>'88. 11. 29<br>'88. 11. 29<br>'90. 9. 24<br>'90. 2. 23<br>'92. 2. 20<br>'92. 12. 22<br>'96. 9. 20<br>'96. 9. 20<br>'97. 10. 23<br>'97. 10. 23<br>'98. 1. 21<br>'98. 1. 21<br>'98. 1. 21<br>'98. 1. 21<br>'02. 5. 29<br>'02. 5. 29<br>'02. 5. 29<br>'02. 5. 29<br>'03. 7. 1<br>'06. 12. 26<br>'10. 2. 3 | 체육과학연구원     | '91. 10. 17 |

※ 출처 : 체육과학연구원(2010). 내부자료

경기지도자는 체육과학연구원이 1급 경기지도자의 연수와 자격검정, 2급 경기지도자의 자격검정을 담당하고 있으며, 7개 기관이 2급 경기지도자의 연수를 담당하고 있다. 경기지도자 양성기관 현황은 다음과 같다.

표 10-10 | 경기지도자 양성 기관

| 구 분          | 급별          | 연 수 원   |  | 자 격 검 정 기 관 |           |
|--------------|-------------|---|--|-------------|-----------|
|              |             | 연 수 원 명                                       | 지정년도   | 검 정 기 관 명   | 지정년도      |
| 경 기<br>지 도 자 | 1 급         | 체육과학연구원                                       | '89. 11. 1   | 체육과학연구원     | '90. 8. 8 |
|              | 2 급<br>(7개) | 한체대<br>국기원<br>동아대<br>조선대<br>전남대<br>충남대<br>신라대 | '83. 8. 31<br>'83. 12. 1<br>'92. 5. 22<br>'92. 5. 22<br>'92. 5. 22<br>'96. 9. 20<br>'02. 5. 29 | 체육과학연구원     | '94. 1. 1 |

※ 출처 : 체육과학연구원(2010). 내부자료



4) 양성 종목

경기지도자 양성종목은 주로 대한체육회에 가맹된 경기단체의 종목으로서 다음과 같다. 1, 2급 경기지도자는 54개 종목을 대상으로, 생활체육지도자는 1급의 운동처방분야 1종목, 2, 3급의 42 종목을 대상으로 지도자를 양성하고 있다.

경기지도자와 생활체육지도자 양성 종목은 매년 체육환경 변화에 따라 조금씩 조정되어 왔다. 구체적으로 경기지도자의 경우, 2004년에는 47종목이었으나 2005년 10월에 당구, 스쿼시, 바이애슬론 종목이, 2010년에는 루지봅슬레이가 루지와 봅슬레이스켈레톤으로 분화되고 공수도, 댄스스포츠, 택견 종목이 추가적으로 포함되어 총 54종목으로 증가되었다. 그리고 생활체육지도자의 경우, 2004년에는 2급 41종목, 3급 23종목으로 양성 종목이 각각 달랐으나, 2005년 10월에 2급과 3급을 총 42종목으로 통합하였다.

표 10-11 경기지도자 및 생활체육지도자 자격 종목

| 자격구분                          | 자격종목   |
|-------------------------------|--|
| 1~2급 경기지도자<br>(54종목)          | 검도, 골프, 궁도, 근대5종, 농구, 당구, 럭비, 레슬링, 루지, 봅슬레이스켈레톤, 바이애슬론, 배구, 배드민턴, 보디빌딩, 복싱, 볼링, 빙상, 사격, 사이클, 산악, 세팍타크로, 소프트볼, 수상스키, 수영, 수중, 스쿼시, 스키, 승마, 씨름, 아이스하키, 야구, 양궁, 역도, 요트, 우슈, 유도, 육상, 인라인롤러, 정구, 조정, 체조, 축구, 카누, 컬링, 탁구, 태권도, 테니스, 트라이애슬론, 펜싱, 하키, 핸드볼, 공수도, 댄스스포츠, 택견 |
| 1급 생활<br>체육지도자                | 운동처방분야   |
| 2~3급<br>생활체육<br>지도자<br>(42종목) | 검도, 게이트볼, 골프, 복싱, 농구, 당구, 라켓볼, 럭비, 레슬링, 레크리에이션, 리듬체조, 배구, 배드민턴, 보디빌딩, 볼링, 빙상, 사이클, 산악, 세팍타크로, 수상스키, 수영, 수중, 스쿼시, 스키, 승마, 씨름, 야구, 에어로빅, 오리엔티어링, 요트, 우슈, 윈드서핑, 유도, 인라인롤러, 정구, 조정, 축구, 카누, 탁구, 태권도, 테니스, 행글라이딩  |

※ 출처 : 체육과학연구원(2010), 연수검정자료

● 2. 경기지도자 양성 현황

1) 연도별 양성 현황

연도별 경기지도자 양성현황은 다음 (표 10-12)와 같다. 74년 처음으로 경기지도자 양성을 시작한 이래 1급은 90년 전까지는 연도별 필요에 따라 부정기적으로 양성이 되었다가 90년 이후부터는 매년 지속적으로 양성이 되고 있으며, 2급 경기지도자의 경우에는 74년 시작한 이후 지금까지 매년 지도자 양성이 이루어지고 있다. 2010년 12월 현재 1급 844명, 2급 23,393명 등 총 24,237명의 경기지도자가 양성·배출되었다. 경기지도자들의 과학적이고 객관적인 훈련 지원을 통해 엘리트스포츠 경기력 향상에 기여하고 있다.

| 표 10-12 | 연도별 경기지도자 양성 현황

(단위 : 명)

| 연도   | 1급경기 | 2급경기 | 계   | 연도   | 1급경기 | 2급경기   | 계      |
|------|------|------|-----|------|------|--------|--------|
| 1974 | 0    | 137  | 137 | 1993 | 38   | 559    | 597    |
| 1975 | 17   | 60   | 77  | 1994 | 35   | 293    | 328    |
| 1976 | 0    | 39   | 39  | 1995 | 18   | 503    | 521    |
| 1977 | 0    | 36   | 36  | 1996 | 20   | 440    | 460    |
| 1978 | 0    | 58   | 58  | 1997 | 10   | 786    | 796    |
| 1979 | 22   | 61   | 83  | 1998 | 28   | 1,005  | 1,033  |
| 1980 | 27   | 22   | 49  | 1999 | 45   | 852    | 897    |
| 1981 | 0    | 92   | 92  | 2000 | 26   | 767    | 793    |
| 1982 | 0    | 250  | 250 | 2001 | 36   | 848    | 884    |
| 1983 | 0    | 372  | 372 | 2002 | 21   | 736    | 757    |
| 1984 | 0    | 519  | 519 | 2003 | 30   | 827    | 857    |
| 1985 | 0    | 499  | 499 | 2004 | 26   | 1,204  | 1,230  |
| 1986 | 0    | 571  | 571 | 2005 | 34   | 1,084  | 1,118  |
| 1987 | 0    | 633  | 633 | 2006 | 58   | 1,359  | 1,417  |
| 1988 | 0    | 523  | 523 | 2007 | 70   | 1,451  | 1,521  |
| 1989 | 0    | 295  | 295 | 2008 | 76   | 1,368  | 1,444  |
| 1990 | 22   | 686  | 708 | 2009 | 56   | 1,654  | 1,710  |
| 1991 | 14   | 346  | 360 | 2010 | 76   | 1,806  | 1,882  |
| 1992 | 39   | 652  | 691 | 계    | 844  | 23,393 | 24,237 |

※ 출처 : 체육과학연구원(2010), 경기지도자연수원

## 2) 종목별 양성 현황

경기지도자 종목별 양성 현황은 1, 2급을 포함할 경우 태권도가 5,560명으로 가장 많았으며, 다음으로 야구 1,705명, 육상 1,510명, 수영 859명, 축구 841명의 순으로 나타났다. 이를 급별로 다시 구분하면, 1급 경기지도자의 경우에는 사격이 58명으로 가장 많았으며, 다음으로 육상 52명, 수영 48명, 태권도 47명, 골프 37명의 순으로 나타났다. 2급 경기지도자의 경우에는 태권도가 5,523명으로 가장 많았으며, 다음으로 야구 1,698명, 육상 1,458명, 축구 822명, 수영 811명 순으로 나타나 수영과 축구를 제외하면 전체 경기지도자 순위와 동일한 것으로 나타났다. 종목별 경기지도자 양성현황은 (표 10-13)과 같다.

| 표 10-13 | 종목별 경기지도자 양성 현황

(단위 : 명)

| 종목       | 1급경기 | 2급경기 | 계   | 종목     | 1급경기 | 2급경기   | 계      |
|----------|------|------|-----|--------|------|--------|--------|
| 검도       | 2    | 146  | 148 | 십팔반무예  | 0    | 0      | 0      |
| 게이트볼     | 0    | 0    | 0   | 씨름     | 1    | 115    | 116    |
| 격투기      | 0    | 0    | 0   | 아이스하키  | 14   | 101    | 115    |
| 골프       | 37   | 495  | 532 | 야구     | 7    | 1,698  | 1,705  |
| 공권도      | 0    | 0    | 0   | 양궁     | 16   | 382    | 398    |
| 국선도      | 0    | 0    | 0   | 에어로빅   | 0    | 0      | 0      |
| 국술       | 0    | 0    | 0   | 역도     | 27   | 310    | 337    |
| 궁도       | 5    | 64   | 69  | 연식정구   | 1    | 9      | 10     |
| 궁중무술     | 0    | 0    | 0   | 오리엔티어링 | 0    | 0      | 0      |
| 권격도      | 0    | 0    | 0   | 왕도특수무술 | 0    | 0      | 0      |
| 권투       | 0    | 0    | 0   | 요가     | 0    | 0      | 0      |
| 근대5종     | 11   | 134  | 145 | 요트     | 17   | 215    | 232    |
| 농구       | 10   | 560  | 570 | 우슈     | 14   | 199    | 213    |
| 당구       | 3    | 92   | 95  | 운동처방   | 0    | 0      | 0      |
| 도봉술      | 0    | 0    | 0   | 윈드서핑   | 0    | 0      | 0      |
| 라켓볼      | 0    | 0    | 0   | 유도     | 14   | 463    | 477    |
| 력비       | 2    | 46   | 48  | 유술     | 0    | 0      | 0      |
| 력비풋볼     | 0    | 59   | 59  | 육상     | 52   | 1,458  | 1,510  |
| 레슬링      | 27   | 338  | 365 | 육체미    | 0    | 0      | 0      |
| 레크리에이션   | 0    | 0    | 0   | 인라인롤러  | 8    | 72     | 80     |
| 로울러스케이팅  | 0    | 47   | 47  | 정구     | 7    | 174    | 181    |
| 루지       | 1    | 6    | 7   | 조정     | 9    | 159    | 168    |
| 리듬체조     | 0    | 10   | 10  | 체조     | 27   | 429    | 456    |
| 바이애슬론    | 4    | 13   | 17  | 축구     | 19   | 822    | 841    |
| 배구       | 22   | 657  | 679 | 카누     | 10   | 168    | 178    |
| 배드민턴     | 21   | 382  | 403 | 컬링     | 8    | 65     | 73     |
| 보디빌딩     | 7    | 411  | 418 | 킥복싱    | 0    | 0      | 0      |
| 복싱       | 16   | 408  | 424 | 탁구     | 20   | 469    | 489    |
| 볼링       | 12   | 396  | 408 | 태권도    | 37   | 5,523  | 5,560  |
| 봅슬레이스켈레톤 | 1    | 1    | 2   | 태수도    | 0    | 0      | 0      |
| 불무도      | 0    | 0    | 0   | 테니스    | 13   | 676    | 689    |
| 빙상       | 14   | 301  | 315 | 통일무술   | 0    | 0      | 0      |
| 사격       | 58   | 594  | 652 | 트라이애슬론 | 7    | 79     | 86     |
| 사이클      | 21   | 280  | 301 | 특공무술   | 0    | 0      | 0      |
| 산악       | 11   | 284  | 295 | 펜싱     | 16   | 288    | 304    |
| 세팍타크로    | 4    | 52   | 56  | 하키     | 24   | 211    | 235    |
| 소프트볼     | 7    | 77   | 84  | 한무도    | 0    | 0      | 0      |
| 수박도      | 0    | 0    | 0   | 합기도    | 0    | 0      | 0      |
| 수상스키     | 3    | 65   | 68  | 핸드볼    | 14   | 300    | 314    |
| 수영       | 48   | 811  | 859 | 행글라이딩  | 0    | 0      | 0      |
| 수중       | 2    | 38   | 40  | 화랑도    | 0    | 0      | 0      |
| 스쿼시      | 2    | 58   | 60  | 활기도    | 0    | 0      | 0      |
| 스키       | 20   | 215  | 235 | 활법     | 0    | 0      | 0      |
| 승마       | 15   | 162  | 177 | 회전무술   | 0    | 0      | 0      |
| 십팔기      | 0    | 0    | 0   | 계      | 768  | 21,587 | 22,355 |

\* 주 : 현재의 양성종목은 (표10-11) 참조 \* 출처 : 체육과학연구원(2010), 경기지도자 연수원

### 3. 생활체육지도자 양성

#### 1) 연도별 양성 현황

연도별 생활체육지도자 양성현황은 (표 10-14)와 같다. 생활체육지도자는 1987년 2급 783명이 양성된 것을 시작으로 현재까지 그리고 1급 생활체육지도자의 경우에는 1995년 처음으로 17명이 양성된 이후 현재까지 지속적으로 양성·배출되고 있다. 2010년 12월 현재 1급 769명, 2급 7,642명, 3급 138,164명 등 총 146,575명이 양성·배출되었다. 생활체육지도자들은 생활체육의 중심으로서 국민들이 건강하고 행복한 삶을 영위할 수 있도록 하는데 기여하고 있다.

표 10-14 | 연도별 생활체육지도자 양성현황

(단위 : 명)

| 연도   | 1급생활 | 2급생활 | 3급생활  | 계     | 연도   | 1급생활 | 2급생활  | 3급생활    | 계       |
|------|------|------|-------|-------|------|------|-------|---------|---------|
| 1987 | 0    | 783  | 0     | 783   | 1999 | 48   | 370   | 9,944   | 10,362  |
| 1988 | 0    | 0    | 0     | 0     | 2000 | 36   | 404   | 5,537   | 5,977   |
| 1989 | 0    | 435  | 2,629 | 3,064 | 2001 | 40   | 481   | 6,064   | 6,585   |
| 1990 | 0    | 0    | 2,825 | 2,825 | 2002 | 48   | 416   | 7,054   | 7,518   |
| 1991 | 0    | 0    | 4,480 | 4,480 | 2003 | 47   | 355   | 6,934   | 7,336   |
| 1992 | 0    | 244  | 1,146 | 1,390 | 2004 | 50   | 610   | 8,599   | 9,259   |
| 1993 | 0    | 108  | 3,153 | 3,261 | 2005 | 65   | 448   | 8,550   | 9,063   |
| 1994 | 0    | 217  | 3,131 | 3,348 | 2006 | 61   | 458   | 10,114  | 10,633  |
| 1995 | 17   | 193  | 3,261 | 3,471 | 2007 | 73   | 372   | 10,265  | 10,710  |
| 1996 | 21   | 137  | 3,777 | 3,935 | 2008 | 57   | 376   | 10,687  | 11,120  |
| 1997 | 23   | 158  | 4,105 | 4,286 | 2009 | 61   | 357   | 8,982   | 9,400   |
| 1998 | 52   | 401  | 5,716 | 6,169 | 2010 | 70   | 319   | 11,211  | 11,600  |
|      |      |      |       |       | 계    | 769  | 7,642 | 138,164 | 146,575 |

※ 출처 : 체육과학연구원(2010), 생활체육지도자연수원

#### 2) 종목별 양성 현황

종목별 생활체육지도자 양성 현황은 (표 10-15)와 같다. 2010년 현재 종목별 생활체육지도자는 89개 종목에서 134,970명의 생활체육지도자가 양성·배출되었다. 종목별로는 예년과 마찬가지로 보디빌딩이 30,458명으로 가장 많았으며, 다음으로 태권도 18,660명, 수영 17,705명, 에어로빅 10,188명, 골프 8,295명의 순으로 나타났다. 이를 급별로 구분하면, 1급 생활체육지도자의 경우에는 운동처방 단일 종목으로 699명이 양성되었으며, 2급 생활체육지도자의 경우에는 수영이 1,397명으로 가장 많았으며, 다음으로 보디빌딩 1,169명, 테니스 534명, 축구 412명, 배드민턴 396명의 순으로 나타났다. 또한 3급 생활체육지도자의 경우에는 보디빌딩이 29,289명으로 가장 많았으며, 다음으로 태권도 18,436명, 수영 16,308명, 에어로빅 9,979명, 골프 7,934명의 순으로 나타났다.

| 표 10-15 | 종목별 생활체육지도자 양성 현황

(단위 : 명)

| 종목       | 1급생활 | 2급생활  | 3급생활   | 계      | 종목     | 1급생활 | 2급생활  | 3급생활    | 계       |
|----------|------|-------|--------|--------|--------|------|-------|---------|---------|
| 검도       | 0    | 10    | 1,365  | 1,375  | 십팔반무예  | 0    | 0     | 11      | 11      |
| 게이트볼     | 0    | 93    | 1,151  | 1,244  | 씨름     | 0    | 20    | 156     | 176     |
| 격투기      | 0    | 0     | 105    | 105    | 아이스하키  | 0    | 0     | 0       | 0       |
| 골프       | 0    | 361   | 7,934  | 8,295  | 야구     | 0    | 108   | 320     | 428     |
| 공권도      | 0    | 0     | 17     | 17     | 양궁     | 0    | 4     | 0       | 4       |
| 국선도      | 0    | 0     | 62     | 62     | 에어로빅   | 0    | 209   | 9,979   | 10,188  |
| 국술       | 0    | 0     | 69     | 69     | 역도     | 0    | 0     | 0       | 0       |
| 궁도       | 0    | 0     | 0      | 0      | 연식정구   | 0    | 5     | 3       | 8       |
| 공중무술     | 0    | 0     | 33     | 33     | 오리엔티어링 | 0    | 15    | 47      | 62      |
| 권격도      | 0    | 0     | 49     | 49     | 왕도특수무술 | 0    | 0     | 10      | 10      |
| 권투       | 0    | 19    | 928    | 947    | 요가     | 0    | 0     | 387     | 387     |
| 근대5종     | 0    | 0     | 0      | 0      | 요트     | 0    | 3     | 275     | 278     |
| 농구       | 0    | 338   | 1,619  | 1,957  | 우슈     | 0    | 23    | 798     | 821     |
| 당구       | 0    | 22    | 521    | 543    | 운동처방   | 699  | 0     | 0       | 699     |
| 도봉술      | 0    | 0     | 8      | 8      | 윈드서핑   | 0    | 83    | 105     | 188     |
| 라켓볼      | 0    | 7     | 200    | 207    | 유도     | 0    | 56    | 1,927   | 1,983   |
| 력비       | 0    | 1     | 42     | 43     | 유술     | 0    | 0     | 5       | 5       |
| 력비풋볼     | 0    | 14    | 0      | 14     | 육상     | 0    | 33    | 0       | 33      |
| 레슬링      | 0    | 23    | 277    | 300    | 육체미    | 0    | 0     | 1,988   | 1,988   |
| 레크리에이션   | 0    | 106   | 288    | 394    | 인라인롤러  | 0    | 29    | 350     | 379     |
| 로울러스케이팅  | 0    | 64    | 0      | 64     | 정구     | 0    | 17    | 60      | 77      |
| 루지       | 0    | 0     | 0      | 0      | 조정     | 0    | 4     | 107     | 111     |
| 리듬체조     | 0    | 6     | 13     | 19     | 체조     | 0    | 206   | 788     | 994     |
| 바이애슬론    | 0    | 0     | 0      | 0      | 축구     | 0    | 412   | 2,408   | 2,820   |
| 배구       | 0    | 233   | 873    | 1,106  | 카누     | 0    | 17    | 157     | 174     |
| 배드민턴     | 0    | 396   | 6,117  | 6,513  | 컬링     | 0    | 0     | 0       | 0       |
| 보디빌딩     | 0    | 1,169 | 29,289 | 30,458 | 킥복싱    | 0    | 0     | 151     | 151     |
| 복싱       | 0    | 3     | 144    | 147    | 탁구     | 0    | 195   | 2,281   | 2,476   |
| 볼링       | 0    | 247   | 5,622  | 5,869  | 태권도    | 0    | 224   | 18,436  | 18,660  |
| 봅슬레이스켈레톤 | 0    | 0     | 0      | 0      | 태수도    | 0    | 0     | 3       | 3       |
| 불무도      | 0    | 0     | 28     | 28     | 테니스    | 0    | 534   | 4,071   | 4,605   |
| 빙상       | 0    | 44    | 807    | 851    | 통일무술   | 0    | 0     | 18      | 18      |
| 사격       | 0    | 0     | 0      | 0      | 트라이애슬론 | 0    | 0     | 0       | 0       |
| 사이클      | 0    | 23    | 83     | 106    | 특공무술   | 0    | 0     | 50      | 50      |
| 산악       | 0    | 26    | 67     | 93     | 펜싱     | 0    | 0     | 0       | 0       |
| 세팍타크로    | 0    | 9     | 9      | 18     | 하키     | 0    | 0     | 0       | 0       |
| 소프트볼     | 0    | 0     | 0      | 0      | 한무도    | 0    | 0     | 23      | 23      |
| 수박도      | 0    | 0     | 23     | 23     | 합기도    | 0    | 0     | 1,677   | 1,677   |
| 수상스키     | 0    | 53    | 82     | 135    | 핸드볼    | 0    | 11    | 0       | 11      |
| 수영       | 0    | 1,397 | 16,308 | 17,705 | 행글라이딩  | 0    | 3     | 0       | 3       |
| 수중       | 0    | 40    | 83     | 123    | 화랑도    | 0    | 0     | 18      | 18      |
| 스쿼시      | 0    | 121   | 2,469  | 2,590  | 활기도    | 0    | 0     | 1,018   | 1,018   |
| 스키       | 0    | 269   | 1,056  | 1,325  | 활법     | 0    | 0     | 596     | 596     |
| 승마       | 0    | 18    | 932    | 950    | 회전무술   | 0    | 0     | 33      | 33      |
| 십팔기      | 0    | 0     | 24     | 24     | 계      | 699  | 7,323 | 126,953 | 134,975 |

※ 주 : 1. 1급 생활체육지도자는 운동처방분야업무 종사자로서 자격종목은 없음 2. 현재의 양성종목은 (표 10-11) 참조

※ 출처 : 체육과학연구원(2010), 생활체육지도자연수원

● : 4. 체육지도자 배치·활용

생활체육지도자들은 체육활동에 참여하는 국민들을 대상으로 과학적 운동처방과 지도, 그리고 안전한 체육활동을 위하여 각종 체육시설이나 프로그램에 배치되는데 크게 관계법령에 의거한 민간부문의 의무배치와 국민생활체육회에 대한 지원의 일환으로 공공부문에의 배치가 이루어지고 있다.

1) 민간부문의 배치·활용

민간부문에서는 등록 및 신고 체육시설업을 대상으로 체육시설의 설치이용에 관한 법률 제23조, 체육시설의 설치이용에 관한 법률시행규칙 제22조의 체육지도자 배치규정에 근거하여 체육지도자를 배치하고 있다. 법률에서 규정하는 체육지도자 배치기준은 (표 10-16)과 같다.

표 10-16 | 체육지도자 배치 기준

| 체육시설업의 종류 | 규 모  | 배치인원           |
|-----------|--|----------------|
| 골프장업      | •골프코스 18홀 이상 36홀 이하<br>•골프코스 36홀 초과                            | 1인 이상<br>2인 이상 |
| 스키장업      | •슬로프 10면 이하<br>•슬로프 10면 초과                                     | 1인 이상<br>2인 이상 |
| 요트장업      | •요트 20척 이하<br>•요트 20척 초과                                       | 1인 이상<br>2인 이상 |
| 조정장업      | •조정 20척 이하<br>•조정 20척 초과                                       | 1인 이상<br>2인 이상 |
| 카누장업      | •카누 20척 이하<br>•카누 20척 초과                                       | 1인 이상<br>2인 이상 |
| 빙상장업      | •빙판면적 1,500제곱미터 이상 3,000제곱미터이하<br>•빙판면적 3,000제곱미터초과            | 1인 이상<br>2인 이상 |
| 승마장업      | •말 20두 이하<br>•말 20두 초과   | 1인 이상<br>2인 이상 |
| 수영장업      | •수영조 바닥면적이 400제곱미터이하인 실내 수영장<br>•수영조 바닥면적이 400제곱미터를 초과하는 실내수영장 | 1인 이상<br>2인 이상 |
| 체육도장업     | •운동전용면적 300제곱미터 이하<br>•운동전용면적 300제곱미터 초과                       | 1인 이상<br>2인 이상 |
| 골프연습장업    | •20타석 이상 50타석 이하<br>•50타석 초과                                   | 1인 이상<br>2인 이상 |
| 체력단련장업    | •운동전용면적 300제곱미터 이하<br>•운동전용면적 300제곱미터 초과                       | 1인 이상<br>2인 이상 |

※ 비고 1. 체육시설업자가 당해 종목의 체육지도자격을 가지고 직접 지도하는 때에는 그 체육시설업자에 해당하는 인원수의 체육지도자를 배치하지 아니할 수 있다.

2. 종합체육시설업의 경우에는 이를 구성하고 있는 각각의 체육시설업의 해당 기준에 따라 체육지도자를 배치하여야 한다.

※ 전국 등록·신고체육시설업 현황(2009년 12월말 기준)

업종별 체육지도자 배치현황은 (표 10-17)과 같다. 2010년 12월말 현재 전국적으로 체육지도자 1급 249명, 2급 1,113명, 3급 23,410명이 배치되어 총 24,772명이 배치된 것으로 나타났다. 2008년과 비교하여 전체 배치인원은 558명(2.2%)이 감소하였는데, 급별로는 1급 체육지도자만 170명(215.2%)의 급속한 증가세를 보인 반면 2급과 3급은 각각 227명(16.9%), 501명(2.1%)이 감소한 것으로 나타났다.

표 10-17 | 업종별 체육지도자 배치 현황

(단위 : 명)

| 구분             | 업소수    | 지도자배치  |        |       |        |        |
|----------------|--------|--------|--------|-------|--------|--------|
|                |        | 계      | 1급     | 2급    | 3급     |        |
| 합계             | 53,851 | 24,772 | 249    | 1,113 | 23,410 |        |
| 등록<br>체육<br>시설 | 소계     | 361    | 339    | 3     | 44     | 292    |
|                | 골프장    | 339    | 310    | 3     | 33     | 274    |
|                | 스키장    | 20     | 29     | -     | 11     | 18     |
|                | 자동차경주장 | 2      | -      | -     | -      | -      |
| 신고<br>체육<br>시설 | 소계     | 53,490 | 24,433 | 246   | 1,069  | 23,118 |
|                | 요트장    | 13     | 20     | 2     | 14     | 4      |
|                | 조정장    | -      | -      | -     | -      | -      |
|                | 카누장    | -      | -      | -     | -      | -      |
|                | 빙상장    | 43     | 111    | 13    | 39     | 59     |
|                | 승마장    | 73     | 88     | 2     | 18     | 68     |
|                | 종합체육시설 | 201    | 1,121  | 3     | 86     | 1,032  |
|                | 수영장    | 581    | 1,075  | 7     | 54     | 1,014  |
|                | 체육도장   | 13,112 | 13,311 | 167   | 631    | 12,513 |
|                | 골프연습장  | 7,446  | 2,190  | 38    | 126    | 2,026  |
|                | 체력단련장  | 6,128  | 6,517  | 14    | 101    | 6,402  |
|                | 당구장    | 24,568 | -      | -     | -      | -      |
|                | 썰매장    | 124    | -      | -     | -      | -      |
|                | 무도장    | 64     | -      | -     | -      | -      |
| 무도학원           | 1,137  | -      | -      | -     | -      |        |

※ 비고 1. 체육시설업종 체육지도자가 배치되지 않은 종목은 기재하지 아니함.

2. 대상수는 : 업체수 + 규모에 따른 추가 배치 인원수임

※ 경영정보조사(2010). 전국 등록·신고체육시설업 현황(2009년 12월말 기준)

세부적으로는 등록체육시설업이 361개소에 339명의 지도자를 배치하여 평균 0.94명을 배치하고 있으며, 신고체육시설업도 53,490개소에 24,433명을 배치하여 평균 0.46명을 배치하고 있는 것으로 나타났다. 생활체육지도자 양성 및 배치의 경우 상대적으로 1급 지도자에 대한 시장의 수요가 낮고 그에 따라 1급 생활체육지도자 양성 및 공급이 원활하게 이루어지지 않고 있는 것으로 평가된다.

## 2) 공공부문의 배치·활용

2000년부터 시작된 지역단위 생활체육지도자 배치 사업은 생활체육지도자의 현장 지원을 통하여 지역 주민에게 과학적이고 체계적으로 체육활동을 지도하고 신규 프로그램 보급을 확산시킴으로써 대국민 체육서비스의 질을 제고할 목적으로 도입되었다. 특히 2006년도에는 ‘청년전문인력 고용 지원계획’에 따라 처음으로 995명의 전일제 생활체육지도자를 배치하였다. 전일제 생활체육지도자 배치를 위해 필요한 예산은 국고와 지방비에서 각각 인건비 50%씩을 부담하고 국민체육진흥기금에서 수당 등을 지원하였다. 이후 국고지원을 기금지원으로 대체하고 matching fund 형태로 지원방식을 변경함으로써 전일제 체육지도자 배치사업의 효과성과 책임성을 증대시키도록 유도하고 있다. 전일제 체육지도자 배치 현황은 (표 10-18)과 같다.

표 10-18 | 2010년 전일제 생활체육지도자 배치 실적

| 구분 | 지도자 수 | 지도횟수    | 참가자 수      | 구분 | 지도자 수 | 지도횟수   | 참가자 수     |
|----|-------|---------|------------|----|-------|--------|-----------|
| 계  | 1,450 | 594,750 | 11,911,965 | 강원 | 113   | 40,109 | 784,958   |
| 서울 | 170   | 47,715  | 1,054,269  | 충북 | 77    | 28,465 | 466,610   |
| 부산 | 74    | 35,527  | 841,079    | 충남 | 83    | 38,335 | 514,362   |
| 대구 | 58    | 23,901  | 460,643    | 전북 | 74    | 27,480 | 539,040   |
| 인천 | 52    | 24,865  | 421,778    | 전남 | 114   | 53,987 | 1,217,482 |
| 광주 | 44    | 24,697  | 545,492    | 경북 | 121   | 50,865 | 1,129,734 |
| 대전 | 90    | 39,770  | 588,622    | 경남 | 128   | 58,216 | 1,175,202 |
| 울산 | 50    | 22,187  | 529,065    | 제주 | 25    | 7,466  | 148,718   |
| 경기 | 177   | 71,165  | 1,494,911  | -  | -     | -      | -         |

※ 출처 : 국민생활체육회(2010). 내부자료

전일제 생활체육지도자 배치실적을 살펴보면, 배치인원은 총 1,450명이며 이는 전년도 1,482명보다 32명(2.2%) 감소한 수치로 2009년에 이어 지속적으로 감소하고 있어 이에 대한 대책마련이 필요한 것으로 판단된다. 지역별로는 경기도가 177명으로 가장 많고, 다음으로 서울이 170명, 경남이 128명, 경북이 121명, 전남 114명의 순으로 나타났다. 비교적 배치인원이 작은 시·도는 제주 25명, 광주가 44명, 울산 50명, 인천 52명, 대구 58명 순으로 나타났다. 전일제 생활체육지도자의 총 지도횟수는 594,750회이며, 참가자 수는 11,911,965명에 이른다.

한편 2006년도부터 노인의 복지 증진을 위하여 어르신생활체육지도자 현장배치 사업을 실시



하였다. 이는 경로당 등 노인시설을 방문하여 체육활동을 지도하는 사업으로서, 노인들의 체육활동에 대한 인식부족으로 지도가 수월하지는 않았으나 지속적인 방문 활동으로 호응도 및 참여율이 높아지고 있는 상태이다. 어르신생활체육지도자 배치실적은 (표 10-19)와 같다.

표 10-19 | 2010년 어르신생활체육지도자 배치 실적

| 구 분 | 지도자 수 | 지도횟수    | 참가자 수     | 구 분 | 지도자 수 | 지도횟수   | 참가자 수   |
|-----|-------|---------|-----------|-----|-------|--------|---------|
| 계   | 500   | 233,235 | 4,565,819 | 강원  | 43    | 15,364 | 326,059 |
| 서울  | 70    | 26,024  | 481,351   | 충북  | 33    | 12,532 | 252,169 |
| 부산  | 20    | 10,990  | 271,798   | 충남  | 34    | 18,031 | 244,528 |
| 대구  | 20    | 10,550  | 177,157   | 전북  | 26    | 11,389 | 279,797 |
| 인천  | 21    | 11,797  | 176,635   | 전남  | 54    | 27,500 | 579,039 |
| 광주  | 14    | 7,684   | 170,417   | 경북  | 41    | 18,351 | 400,154 |
| 대전  | 16    | 8,916   | 140,828   | 경남  | 43    | 24,265 | 462,316 |
| 울산  | 8     | 3,561   | 63,759    | 제주  | 9     | 3,023  | 80,613  |
| 경기  | 48    | 23,258  | 459,199   | -   | -     | -      | -       |

※ 출처 : 국민생활체육회(2010). 내부자료

어르신생활체육지도자 배치실적을 살펴보면, 배치인원은 총 500명이며 상대적으로 전일제 생활체육지도자의 배치인원이 감소한 것과는 달리 어르신생활체육지도자의 경우에는 소폭이기는 하지만 전년도에 비해 23명(4.8%)이 증가한 것으로 나타나 고령화 사회에 대한 우려 속에서 노인 생활체육에 대한 관심이 지속적으로 증가하고 있음을 알 수 있다. 지역별로는 생활체육지도자와 달리 서울이 70명으로 가장 많았고 다음으로 전남이 54명, 전년도에 가장 많았던 경기도가 48명으로 감소하였으며, 강원과 경남이 각각 43명 순으로 나타났다. 비교적 작은 시·도는 울산으로 8명, 다음으로는 제주가 9명, 광주 14명, 대전 16명, 대구 20명으로 나타났다. 어르신생활체육지도자의 총 지도횟수는 233,235회이며, 참가자 수는 4,565,819명에 이른다.

생활체육광장지도자는 매일 새벽(06:00~07:00)에 운영하는 것을 원칙으로 하되 각 지자체가 지역주민의 의견을 반영하여 편리한 시간에 탄력적으로 운영할 수 있도록 자율성을 부여하고 있다. 다만, 1일 1시간 이상 지역별 특성과 장소에 맞는 종목을 선정하여 지도하도록 하고 있으나 대부분의 지역에서는 지역주민에 대한 생활체육 현장지도와 아침광장 에어로빅 및 생활체조 지도가 중심이 되고 있다. 광장지도자 배치실적은 다음 (표 10-20)과 같다.

| 표 10-20 | 2010년 광장지도자 배치 실적

| 구 분 | 개소수 | 운영횟수   | 참가자수      | 구 분 | 개소수 | 운영횟수  | 참가자수    |
|-----|-----|--------|-----------|-----|-----|-------|---------|
| 계   | 520 | 74,924 | 2,822,325 | 강원  | 39  | 5,259 | 179,073 |
| 서울  | 38  | 5,465  | 320,593   | 충북  | 33  | 5,189 | 138,245 |
| 부산  | 36  | 5,305  | 223,501   | 충남  | 33  | 4,658 | 127,195 |
| 대구  | 38  | 5,707  | 275,947   | 전북  | 38  | 5,854 | 196,257 |
| 인천  | 30  | 4,102  | 88,642    | 전남  | 39  | 5,407 | 246,373 |
| 광주  | 26  | 3,365  | 117,067   | 경북  | 38  | 5,216 | 177,862 |
| 대전  | 24  | 4,834  | 175,715   | 경남  | 40  | 5,637 | 240,889 |
| 울산  | 18  | 2,444  | 90,934    | 제주  | 14  | 1,436 | 42,692  |
| 경기  | 36  | 5,046  | 181,340   | -   | -   | -     | -       |

※ 출처 : 국민생활체육회(2010), 내부자료

광장지도자 배치실적을 보면, 총 520명이 배치되어 있으며 운영횟수는 74,924회, 참가자 수는 2,822,325명인 것으로 나타났다. 지역별로는 경남이 40명으로 가장 많았으며, 다음으로 강원과 전남이 각각 39명, 서울, 대구, 전북, 경북이 38명 순으로 나타났다. 비교적 작은 시·도는 제주 14명, 울산 18명, 대전 24명, 광주 26명, 인천 30명 순인 것으로 조사되었다.

## 제4절 과제 및 발전방안

최근 인적자원의 경쟁력 제고가 양적 성장 위주의 기반인력 중심에서 질적 성장 중심의 고급인력으로 이동하고 있으며, 창의적 고급인력이 시장을 창조하고 국가 경쟁력의 핵심원천이 되고 있다. 체육부문에서도 우수한 인재의 확보가 가장 핵심적인 미래전략임을 인식하고 교육·훈련의 질을 제고할 필요가 있다. 특히 상대적으로 인기·비인기 종목이 확연히 구분되고 그에 따라 인력구조가 인기종목 위주로 왜곡되어 있는 현실을 감안할 때 비인기종목의 취약한 양적 인력기반 확충과 인기종목의 질적 우수성 제고 등 이원화된 인력양성 정책이 필요할 것으로 판단된다.

### ● 1. 선수공급 시스템 정착

체육계 전문인력에 대한 조사·분석 결과 일부 인기종목을 제외하고는 여전히 선수 저변이 취약한 것으로 나타나고 있다. 다만 2009년에 이어서 2010년에도 등록선수의 수가 전년도에 비해 2,911명(2.13%)이 증가한 것으로 나타나 어느 정도 안정 성장기에 접어든 것으로 파악된다. 또한 이제는 현역선수뿐만 아니라 선수 은퇴 후의 경력 관리까지 전생애주기적 육성 및 관리 노력이 필요하다. 종목별 등록선수는 축구가 23,403명으로 가장 많고, 다음으로는 궁도(12,868명), 태권도(9,285명), 야구(9,114명), 육상(6,575명) 등이 뒤를 잇고 있는데 이는 최근 3년간 변화가 없는 것으로 나타나 특정 종목에 대한 편중 현상이 지속되고 있음을 알 수 있다. 다만, 상대적으로 등록선수가 많은 상위종목들의 연도별 변화는 거의 없거나 미미한 반면 하위종목들의 경우에는 절대적인 수치는 작지만 변화율은 매우 큰 것으로 나타나 바람직한 현상으로 평가된다. 특히 최근 동계종목들의 선수 증가율이 상대적으로 두드러져 평창 동계올림픽경기대회 유치에 동계 비인기 종목 활성화의 일대 전기가 될 것으로 기대된다. 또한 국민생활체육참여율 증가 등 국민들의 스포츠에 대한 관심이 증대되고 있어 효율적인 선수공급시스템이 뒷받침된다면 보다 좋은 성과를 거둘 수 있을 것이다.

### ● 2. 우수심판 양성 지원 강화

심판은 선수, 지도자 및 관중과 더불어 경기의 수준을 결정하는 중요 요인이라고 할 수 있다. 심판 현황을 분석한 결과 국제심판 비율이 2009년의 4,021명에 비해 1,182명(29.4%)이 감소한 것으로 나타나 역량 있는 국제심판 양성 노력이 필요한 것으로 분석되었다. 국제심판은 언어, 체력, 규정 이해도 등을 기본적으로 갖추어야 하지만 국제대회 심판경력과 심판능력에 대한 기존

심판들의 정성평가, 구전, 개인의 커리어에 대한 평가 등이 중요하기 때문에 이러한 점을 고려하여 국제심판 양성이 이루어져야 할 것이다. 국내심판의 경우에는 여전히 판정시비와 함께 특정 종목 일부의 심판이기는 하지만 승부조작에 관련되는 등 신뢰성 문제가 발생하고 있다는 점에서 심판의 자질 향상뿐만 아니라 윤리성 제고에도 노력해야 할 것이다. 또한 지난해부터 시행되고 있는 우수심판 양성 지원, 국내심판 평가제도 도입, 우수 심판에 대한 포상제도 강화 및 전임심판 제 등을 보다 강화해야 할 필요가 있다.

### ● 3. 체육지도자 양성보완 및 배치확대

체육지도자양성에서는 2009년도에 도입한 자격부여 제도 개선 효과가 실질적으로 현장에서 발생되고 있는지 모니터링하고 문제점에 대한 지속적인 개선 노력이 필요하다. 또한 시장의 수요 변화에 대응하기 위하여 커리큘럼의 대폭적인 보완과 우수한 강사진 확보가 이루어졌으며 양질의 교육이 실시되고 있어 우수 지도자 양성을 통한 국민체육진흥에 기여라는 목적을 달성할 수 있을 것으로 기대된다.

체육지도자 배치의 경우 여전히 양성 인원에 비해 배치된 지도자가 매우 적다는 문제가 해결되지 않고 있다. 전체 배치인원은 전년도에 비해 558명(2.2%)이 감소하였는데, 특히 2급과 3급 지도자는 각각 227명(16.9%), 501명(2.1%)이 감소한 것으로 나타났다. 이는 각 지자체 및 공공시설이 체육지도자를 배치·활용하기 위해서 필요한 예산, 시설 및 프로그램 등을 충분하게 확보하지 못했기 때문인 것으로 풀이된다. 따라서 국민들의 생활체육 활성화와 삶의 질 향상을 위해서 가장 기본적이며 직접적인 사업인 체육지도자 배치에 대한 충분한 예산이 확보될 수 있도록 국가적 차원의 논의와 방안 마련이 시급하다.



# 제11장 체육 정보

- 제1절 개 관
- 제2절 체육정보 현황
- 제3절 과제 및 발전방안

## 11

## Section

## 체육정보

## 제1절 개 관

지식정보를 기반으로 하는 21세기 사회에 맞춰 정부는 국가 경쟁력을 강화하고 새로운 재도약의 전기를 마련하기 위해 정보 통신망을 고속·고도화하여 정보통신망과 정보기술을 활용한 지식기반 경제 발전에 주력하여 왔다. 이에 문화체육관광부는 여러 체육정보 시스템 구축을 위한 정책을 실시하였다. 전문체육 정보시스템구축, 차세대 정보시스템구축, 생활체육정보센터운영 등의 정보망을 구축하고 초고속통신망을 이용한 체육정보를 제공하고 있다.

체육정보와 관련된 정책은 1993년 수립된 ‘제1차 국민체육진흥5개년계획’을 통해 기본 토대가 마련되었다. 체육과학연구원을 주관으로 관련 단체 간의 전산망 구축, 공동 프로그램 개발 및 이용, 정보 자료의 공유를 주 내용으로 하는 체육정보전산망 운영 계획을 수립, 추진하였다. 정보화 대상 업무로는 첫째 체육과학연구원, 국민생활체육회(구 국민생활체육협의회), 국민체육진흥공단, 한국마사회, 대한체육회, 대한장애인체육회, 체육인재육성재단, 태권도진흥재단 등 관련기관 별 임무와 역할에 따른 체육정보 DB 구축 및 서비스 제공, 둘째 전자사랑방 운영, 지역정보센터 운영, 체육정보 뉴스 서버 운영, 체육정보 표준화 및 체육정보망 통합검색 소프트웨어(S/W) 개발 등 체육정보 유통 기반 조성, 셋째 경마 실태중계, 재택 발권 시스템 구축 등 경륜·경마 서비스 제공 등으로 한정하고 있다.

1998년에 정부는 ‘제2차 국민체육진흥5개년계획’을 발표하였으며, 동계획은 체육정보의 개발과 유통을 국가 체육정책의 주요영역으로 포함하기 시작하였다는 점에서 의미가 크다. 정보통신 분야의 혁신으로 사회·경제 환경에 근원적인 변화가 진행되고 있음을 포착, 이러한 변화를 적극적으로 체육정책에 반영하였으며, 향후 국가 체육정책 분야에 체육정보 정책의 실질적 토대를 형성하였다는 점에서 높이 평가할 만하다. 사업영역은 체육정보관리체계 구축, 체육정보 개발, 체육정보의 확산 등 세 가지이다. 체육정보관리체계 구축은 체육정보 기반구축, 체육정보의 표준화, 체육정보 교육 프로그램개발 등 세 가지 사업군을 주요 내용으로 하고 있다. 체육정보개발은

체육문화, 경기력 향상, 건강체력, 체육산업, 전문체육, 생활체육, 국민체육진흥공단 등 8개 분야로 구분하고, 관련기관별 임무와 역할에 따라 정보체계를 구축하도록 하였다. 마지막으로 체육정보 확산은 사업 분야를 생활체육, 전문체육으로 구분하여 체육정보의 확산 및 유통경로를 다양화, 고급화 하는 사업들로 구성되어 있다.

2002년에 수립된 ‘제2차 문화정보화추진기본계획’은 변화된 정보통신 분야의 기술발전과 급증하고 있는 문화정보 분야의 수요 확대, 세계적인 지식정보사회로의 변화 흐름을 반영하고 있다. 동계획에서 체육정보와 관련된 주요 내용은 체육종합정보망 구축, 국민체육진흥 DB 구축, 생활체육 정보화, 엘리트체육 정보 등 네 가지 영역으로 대별된다. 2001년 한국마사회가 문화체육관광부(구 문화관광부)에서 농림수산식품부(구 농림부)로 소관부처가 변경됨에 따라 대상 업무 영역은 줄었지만, 관련기관별 체육정보서비스의 양적 확충과 질적 제고를 도모하고, 체육정보의 생산과 유통, 보급 및 확대를 위한 인프라 확충 등 실질적 종합정보체계 구축을 가시화하였다는 점에서 기여도가 크다.

2003년에 수립된 ‘참여정부 국민체육진흥5개년계획’에서의 체육정보는 스포츠정보 포털사이트 구축, 사이버 체력관리정보시스템 구축, 스포츠정보 전자도서관 구축, 국민체육진흥 관련 DB 구축, 생활체육정보센터 운영, 스포츠정보시스템 및 DB 구축 등 6개 부문으로 세부 사업영역을 구분하고 있다. 현재는 스포츠 정보 기반 구축을 위하여 국민체육진흥 기금 조성 및 지원을 통한 체육인복지 홍보에 힘쓰고 있다. 또한 웹 접근성을 향상시키기 위해 홈페이지를 개편하고 고객 중심의 콘텐츠를 추가하여 서비스 품질을 향상시키고 있다.

2010년 문화체육관광부의 ‘국가정보화 시행계획’ 내 체육정보는 전문체육 정보시스템과 생활체육정보센터 운영사업을 지속하고 소프트볼, 세팍타크로 등 11개 종목의 대회운영시스템을 새롭게 구축하고 있다. 또한 정부는 체육행정에 있어 정보 추진실태에 대한 객관적 분석과 진단을 통해 보다 효율적인 개선방안을 정립하고, 체육정보를 종합적으로 통합하여 효율성을 극대화시키기 위한 방안을 수립하고 있다. 구체적인 내용으로, 체육행정 전산운영으로 신속, 정확한 업무체계 구축, 소프트볼, 세팍타크로, 스쿼시, 공수도, 댄스스포츠, 검도, 궁도, 바둑, 산악, 수상스키, 수상종목의 대회운영시스템 구축, 초고속 정보통신 시대에 맞춘 기존 장비 교체 및 네트워크 환경개선을 통한 체육정보의 대국민 서비스 등이 포함된다. 이에 모든 체육 관련 기관은 2011년 대회운영시스템 구축완료와 국내·외 경기결과 및 기록 DB 구축을 위해 지속적으로 노력하고 있다.

## 제2절 체육정보 현황

### 1. 체육정보시스템

체육정보시스템은 체육관련 정보를 서비스하는 기관(국민체육진흥공단, 체육과학연구원, 국민생활체육회, 대한장애인체육회) 및 체육관련 단체에서 운영하는 홈페이지와 시스템을 총칭하며, 전산장비 도입, 초고속 통신망 구축, 응용시스템 개발·보급, 멀티미디어 자료구축, DB설계 및 개발을 포함하고 있다. 또한 체육정보시스템의 현실화를 위해 각 관련 기관은 내부정보 및 초고속통신망을 구축하였고, 보안시스템을 도입하여 기관 간 자료 연계 시 자료 보안 체계를 강화하였다. 또한 이용자 수 증가에 따른 정보유통의 안전한 서비스를 위해 전산장비도입을 추진하였다. (그림 11-1)은 체육기관 간 연계된 체육정보 시스템 구성도이다.

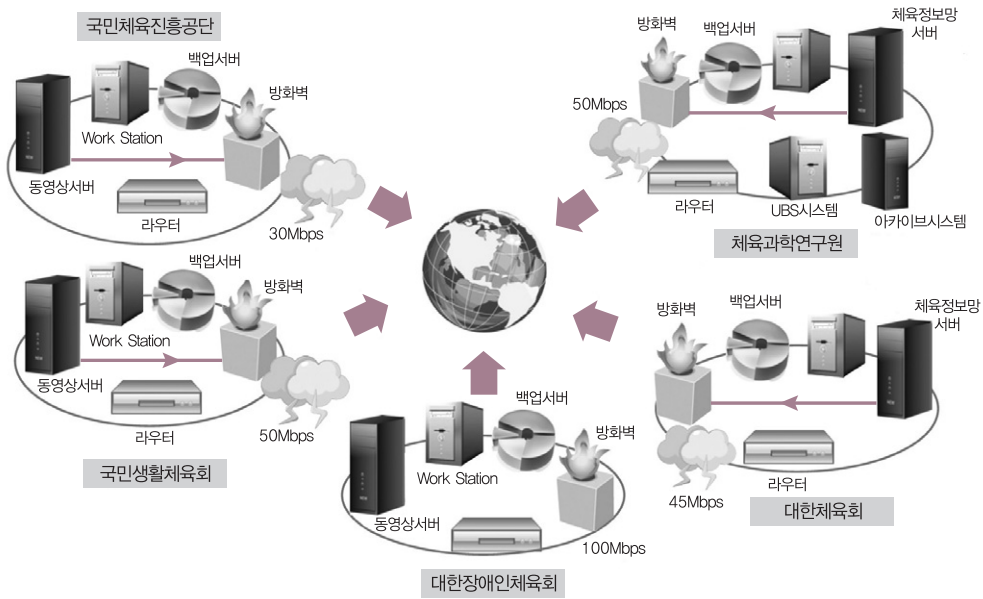


그림 11-1 | 체육정보시스템 구성도

### 2. 체육정보망

문화체육관광부에서 주관하는 체육정보망은 ‘문화정보화 추진 기본계획’에 따른 체육 분야 정보망으로 체육과학연구원을 거점기관으로 하여 국민체육진흥공단, 대한체육회, 국민생활체육회 등 참여기관 간 정보의 공유를 목표로 하고 있다.





| 그림 11-2 | 체육정보망 구성도

‘문화정보화 추진 기본계획’ 내 문화정보망은 ‘1996년 문화정보화 추진계획’에 의거하여 분야별 10개 세부정보망(체육정보망, 행정정보망, 예술정보망, 문화재정보망, 박물관정보망, 도서관정보망, 미술관정보망, 관광정보망, 청소년정보망, 월드컵정보망)으로 구성된 시스템으로 1996년 체

육과학연구원이 체육정보망 거점기관으로 지정되었다. 이후 1999년~2000년에 2차례 체육정보망을 구축하고 홈페이지를 오픈하였으며, 2000년~2001년에 사이버체력관리 및 청소년체력증진 시스템을 구축하여 체육정보망 내 콘텐츠를 확대 하였다. 2002년~2003년에 스포츠산업정보 및 인증시스템을 구축, 2003년~2004년에 문헌정보 운영관리 시스템 원문변환작업, 체육지도자 네트워크, 레포트정보 시스템 등을 구축하였고, 2004년~2005년에 체육학회 및 16개 분과학회를 지원하기 위해 학회별 홈페이지, 체육학술정보 시스템, 스포츠산업정보, 사이버체력관리 시스템을 추가 구축하여 스포츠코리아와 통합하였다. 2007년~2008년에는 체육통계포털을 구축하였으며, 2008년~2009년에는 스포츠산업정보/인증정보시스템 및 스포츠코리아를 개편하여 체육정보망을 재정비하였다. 2010년 현재 체육정보망은 체육유관기관의 정보교류 및 연계를 통해 다양한 체육정보를 제공하고 체육정책 수립을 위한 의견 수렴과 시책 홍보를 위해 노력하고 있다 (그림 11-2).

### ● 3. 체육관련 기관별 정보

체육관련 기관에서는 기관별 홈페이지를 구축하여 체육정보의 연계와 생산유통의 체계를 확립하고, 정보생산 경로를 다양화하여 종합체육정보를 제공하고 있다. 먼저, 체육과학연구원은 체육과학종합연구기관으로 전문체육 및 생활체육 등 국민체육진흥을 위한 정책제안, 경기력 향상관련 연구 자료를 서비스하고 있다. 또한 체육유관기관 정보망의 포털사이트로 스포츠코리아를 서비스하고 있다. 국민체육진흥공단은 공단본부, 경주사업본부, 스포츠산업본부, 그리고 (주)한국체육산업개발의 홈페이지를 구축하여 주요 업무를 서비스하고 있다. 대한체육회는 전문체육을 중심으로 가맹경기단체의 소개와 대표선수의 정보, 체육인명사전 등을 제공하고 동·하계올림픽 및 전국체전 정보를 제공하고 있다. 국민생활체육회(구 국민생활체육협의회)는 생활체육 진흥, 국민건강 및 체력증진을 위한 다양한 생활체육프로그램을 개발하여 서비스하고 있다. 대한장애인체육회는 장애인의 생활체육 및 전문체육의 활성화를 위해 각종 프로그램과 종목을 소개하고 대내·외 대회정보를 서비스하고 있다. 체육유관기관별 홈페이지는 (표 11-1)과 같다.

| 표 11-1 | 체육유관기관 도메인

| 기 관                | 도 메 인   | 비 고  |
|--------------------|---|--|
| 국 민 체 육<br>진 흥 공 단 | <a href="http://www.kspo.or.kr">http://www.kspo.or.kr</a><br><a href="http://www.sportsbiz.or.kr">http://www.sportsbiz.or.kr</a><br><a href="http://www.krace.or.kr">http://www.krace.or.kr</a><br><a href="http://www.ksponco.or.kr">http://www.ksponco.or.kr</a><br><a href="http://www.kcycle.or.kr">http://www.kcycle.or.kr</a><br><a href="http://www.kboat.or.kr">http://www.kboat.or.kr</a><br><a href="http://www.parktel.co.kr">http://www.parktel.co.kr</a><br><a href="http://www.spoex.com">http://www.spoex.com</a><br><a href="http://www.88olympic.or.kr">http://www.88olympic.or.kr</a><br><a href="http://www.somamuseum.org">http://www.somamuseum.org</a><br><a href="http://www.tourdekorea.or.kr">http://www.tourdekorea.or.kr</a>   | 공 단 본 부<br>스 포 츠 산 업 본 부<br>경 주 사 업 본 부<br>체 육 산 업<br>경 료<br>경 정<br>파 크 텔<br>스 포 츠 산 업 박 람 회<br>서 울 올 림 픽 기 념 관<br>서 울 올 림 픽 미 술 관<br>뜨 루 드 코 리 아  |
| 체 육 과 학<br>연 구 원   | <a href="http://www.sports.re.kr/">http://www.sports.re.kr/</a><br><a href="http://www.sportskorea.net/">http://www.sportskorea.net/</a><br><a href="http://www.teen-fitness.com/">http://www.teen-fitness.com/</a><br><a href="http://www.insports.or.kr">http://www.insports.or.kr</a><br><a href="http://ind.sportskorea.net/">http://ind.sportskorea.net/</a><br><a href="http://ssps.sportskorea.net/">http://ssps.sportskorea.net/</a><br><a href="http://www.spobiz.kr/">http://www.spobiz.kr/</a>   | 연 구 원 홈 페 이 지<br>스 포 츠 코 리 아<br>청 소 년 체 력 평 가<br>체 육 지 도 자 연 수 원<br>스 포 츠 산 업 정 보<br>체 육 통 계 포 탈<br>스 포 츠 포 탈  |
| 대 한 체 육 회          | <a href="http://www.sports.or.kr/">http://www.sports.or.kr/</a><br><a href="http://www.koc.org/">http://www.koc.org/</a><br><a href="http://sunsuchon.sports.or.kr/">http://sunsuchon.sports.or.kr/</a><br><a href="http://national.sports.or.kr/">http://national.sports.or.kr/</a><br><a href="http://junior.sports.or.kr/">http://junior.sports.or.kr/</a><br><a href="http://winter.sports.or.kr/">http://winter.sports.or.kr/</a><br><a href="http://www.sports.or.kr/intergames/2008_beijing">http://www.sports.or.kr/intergames/2008_beijing</a><br><a href="http://www.sports.or.kr/intergames/2010_vancouver/">http://www.sports.or.kr/intergames/2010_vancouver/</a><br><a href="http://sports-in.sports.or.kr/">http://sports-in.sports.or.kr/</a><br><a href="http://museum.sports.or.kr/servlets/museum/Index">http://museum.sports.or.kr/servlets/museum/Index</a><br><a href="http://people.sports.or.kr">http://people.sports.or.kr</a><br><a href="http://dbsd.sports.or.kr">http://dbsd.sports.or.kr</a><br><a href="http://run.sports.or.kr">http://run.sports.or.kr</a> | 기 관 홈 페 이 지<br>K O C 홈 페 이 지<br>대한체육회선수촌 홈페이지<br>전국체육대회 홈페이지<br>전국소년체육대회 홈페이지<br>전국동계체육대회 홈페이지<br>베이징올림픽 홈페이지<br>밴쿠버동계올림픽 홈페이지<br>스포츠인권익센터 홈페이지<br>한국체육박물관 홈페이지<br>체 육 인 정 보 검 색<br>스 포 츠 외 교 인 력 D B<br>올 림 픽 의 날 달 리 기 대 회 |
| 대 한 장 애 인<br>체 육 회 | <a href="http://www.kosad.or.kr">http://www.kosad.or.kr</a><br><a href="http://www.kosad.or.kr/english">http://www.kosad.or.kr/english</a><br><a href="http://www.sports.kosad.or.kr">http://www.sports.kosad.or.kr</a><br><a href="http://kpcdb.kosad.or.kr/">http://kpcdb.kosad.or.kr/</a>  | 기 관 홈 페 이 지<br>K P C 홈 페 이 지<br>생활체육정보센터 홈페이지<br>국 제 인 력 D B 구 축   |
| 국 민 생 활<br>체 육 회   | <a href="http://www.sportal.or.kr">http://www.sportal.or.kr</a><br><a href="http://club.sportal.or.kr">http://club.sportal.or.kr</a>  | 기 관 홈 페 이 지<br>동호인클럽 등록관리시스템   |

각 체육관련 단체들은 해당 기관의 홈페이지를 구축 후 체육정보 콘텐츠 서비스에 심혈을 기울이고 있다. 정보화 근로사업을 통해 체육문헌정보 및 1988 서울 하계올림픽경기대회동영상 등의 DB 구축이 이루어졌고, 보다 정확하고 신속한 서비스를 할 수 있는 체육정보 검색시스템을 개발하였다. 그 후 1~3차 국민체육진흥 5개년 계획에 의거 각 기관별 체육정보 콘텐츠가 체계적으로 구축되었으며, 그 내용은 (표 11-2)와 같다.

| 표 11-2 | 체육정보 구축 내역

| 구분                 | 년 도  | 내 용  |
|--------------------|------|--|
| 체 육 과 학<br>연 구 원   | 1996 | • 홈페이지 개발  |
|                    | 1997 | • 문헌정보, 레포트, 체육사랑방 콘텐츠 자료 구축   |
|                    | 1998 | • 문헌정보, 레포트, 체육사랑방 콘텐츠 보완 및 추가 구축<br>• 스포츠산업정보 DB 자료 구축  |
|                    | 1999 | • 체육문헌정보 원문 DB 및 이미지 자료 구축<br>• 스포츠산업정보 자료(텍스트/이미지) 구축   |
|                    | 2000 | • 스포츠산업 자료(텍스트) 및 대한민국체육사 자료구축<br>• 체육문헌정보 자료(텍스트) 구축<br>• 사이버(cyber)체력관리시스템 개발  |
|                    | 2001 | • 청소년체력평가시스템 개발  |
|                    | 2002 | • 스포츠산업정보 및 인증정보 시스템 구축<br>• 한국체육지표 검색시스템 개발 및 자료구축  |
|                    | 2003 | • 문헌정보 내부관리시스템 개발 및 원문 자료구축<br>• 홈페이지 재구축<br>• 체육지도자 네트 시스템 개발   |
|                    | 2004 | • 체육관련학회 통합전산관리시스템(16개학회) 구축<br>• 사이버(cyber)체력관리시스템 재구축<br>• 디지털 아카이브시스템(경기영상콘텐츠) 구축<br>• 스포츠산업정보 DB 구축<br>• 스포츠 전문인력양성 관리시스템 개발                                   |
|                    | 2005 | • 사이버(cyber)체력관리시스템 재구축<br>• 스포츠전문인력 양성 사이버교육시스템 구축<br>• 원문관리 및 논문자료 통합검색 시스템 구축<br>• 청소년체력인증 및 향상프로그램 시스템 구축<br>• 연구원 홈페이지 개편 사업<br>• 온라인 연구지원 및 연구과제 통합관리 시스템 구축 |
|                    | 2006 | • 국민체력실태조사 정보시스템 구축<br>• 경기력진단평가 프로그램 구축   |
|                    | 2007 | • 체육통계포털시스템 구축<br>• 연수·연구관리시스템 구축<br>• 아카이브시스템 연계 경기내용분석시스템 개발   |
|                    | 2008 | • 체육정보망 이용자수요조사 및 콘텐츠 구축전략 수립<br>• 스포츠산업/인증정보 시스템 재구축  |
|                    | 2009 | • 스포츠코리아 재구축(1차, 사이버체력관리시스템 통합)<br>• 16개 체육관련 학회 홈페이지 재구축<br>• 기관홈페이지 재구축(웹접근성 개선)   |
|                    | 2010 | • 전자도서관 재구축  |
| 국 민 체 육<br>진 흥 공 단 | 1997 | • 홈페이지 개발  |
|                    | 1999 | • 1988 서울 하계올림픽경기대회 멀티미디어 정보 자료(동영상/이미지) 구축  |
|                    | 2000 | • 올림픽 이미지 자료 구축  |

| 구분                 | 년 도  | 내 용   |
|--------------------|------|---|
| 국 민 체 육<br>진 흥 공 단 | 2004 | •고객 지향적 홈페이지 재구축  |
|                    | 2005 | •올림픽 동영상 디지털 서비스(VOD)사이트 구축   |
|                    | 2006 | •고객 지향적 홈페이지 재구축<br>•통합 온라인 고객응대(E-cs) 시스템 구축<br>•국민건강체력 콜센터 구축   |
|                    | 2007 | •고객 지향적 홈페이지 재구축  |
|                    | 2008 | •체육바우처시스템 구축, 계약시스템 구축, 기금지원시스템 구축  |
|                    | 2009 | •CDP 시스템 구축, DW시스템, 고객통합관리시스템 구축  |
|                    | 2010 | •웹접근성 강화 홈페이지 재구축<br>•친환경 대중골프장 운영시스템 구축<br>•스포츠관광바우처 관리시스템 구축  |
| 대 한 체 육 회          | 1996 | •홈페이지 개발  |
|                    | 1997 | •홈페이지 재구축 및 보완  |
|                    | 1998 | •홈페이지 보완 및 신규 자료 구축   |
|                    | 1999 | •홈페이지 보완 구축   |
|                    | 2000 | •홈페이지 보완 및 신규구축(올림픽, 문헌정보 등)<br>•경기 팀·선수 자료(텍스트) 구축<br>•경기단체 자료(텍스트) 구축   |
|                    | 2001 | •홈페이지 보완 구축   |
|                    | 2002 | •홈페이지 보완 및 신규구축(문헌정보 등)   |
|                    | 2003 | •국가대표 및 후보선수관리 시스템구축<br>•체육정보시스템구축<br>•문헌정보자료(체육지) 1차DB구축<br>•전국체육대회운영시스템 WEB환경 1차 구축<br>•역대전국체전자료 1차 DB구축<br>•국제종합경기대회 홈페이지구축(하계유니버시아드대회)<br>•경기단체 홈페이지구축<br>•선수등록 시스템구축                               |
|                    | 2004 | •국가대표 및 후보선수 과거자료 구축<br>•문헌정보자료(체육지) 1차 DB 구축<br>•전국체육대회운영시스템 WEB환경 2차 구축<br>•전국동계체육대회운영시스템 WEB환경 1차 구축<br>•역대전국체전자료 2차 DB 구축<br>•국제종합경기대회 홈페이지 구축(하계올림픽대회:아테네)<br>•선수등록(2004년도) DB구축<br>•시도체육회 홈페이지 구축 |
|                    | 2005 | •국가대표 및 후보선수 보완 구축<br>•전국동계체육대회운영시스템 WEB환경 2차 구축<br>•전국소년체육대회운영시스템 WEB환경 구축<br>•국제종합경기대회 홈페이지 구축(제22회하계유니버시아드대회 등)<br>•선수등록(2005년도) DB 구축<br>•대한체육회 홈페이지보완 구축   |
|                    | 2006 | •국가대표 및 후보선수(훈련기록 DB구축) 보완 구축   |

| 구분       | 년 도  | 내 용   |
|----------|------|---|
| 대한체육회    | 2006 | <ul style="list-style-type: none"> <li>• 동계종목대회운영시스템 구축</li> <li>• 국내종합대회운영(전국체육대회 등)</li> <li>• 국제종합경기대회 홈페이지 구축 및 운영(2006 토리노 동계올림픽경기대회 등)</li> <li>• 선수등록(2006년도) 온라인 접수</li> <li>• 대한체육회 홈페이지보완 구축</li> </ul>   |
|          | 2007 | <ul style="list-style-type: none"> <li>• 대회운영시스템 구축</li> <li>• 국내종합대회운영</li> </ul>  |
|          | 2007 | <ul style="list-style-type: none"> <li>• 국제종합경기대회 홈페이지 구축 및 운영                             <ul style="list-style-type: none"> <li>- 전국체육대회, 전국소년체육대회, 전국동계체육대회</li> <li>- 제23회 토리노 동계유니버시아드대회</li> <li>- 제6회 장춘 동계아시아경기대회</li> <li>- 제24회 방콕 하계U대회</li> </ul> </li> <li>• 선수등록(2007년도) 온라인 접수</li> <li>• 대한체육회 홈페이지보완 구축</li> </ul>   |
|          | 2008 | <ul style="list-style-type: none"> <li>• 대회운영시스템 구축</li> <li>• 국내종합대회운영</li> </ul>  |
|          | 2009 | <ul style="list-style-type: none"> <li>• 대회운영시스템 구축</li> <li>• 국내종합대회운영                             <ul style="list-style-type: none"> <li>- 전국체육대회, 전국소년체육대회, 전국동계체육대회</li> </ul> </li> <li>• 국제종합경기대회 홈페이지 구축 및 운영                             <ul style="list-style-type: none"> <li>- 제21회 밴쿠버 동계올림픽경기대회</li> </ul> </li> <li>• 홈페이지 보완구축</li> <li>• 관세감면시스템 보완구축</li> <li>• 스포츠인권센터 구축                             <ul style="list-style-type: none"> <li>- 스포츠인권포털, 은퇴선수지원포털</li> </ul> </li> <li>• 체육박물관 홈페이지 구축</li> <li>• 선수등록신청시스템 보완 구축</li> <li>• 선수등록(2009년도) 온라인접수</li> </ul> |
|          | 2010 | <ul style="list-style-type: none"> <li>• 대회운영시스템 구축(11개 종목)</li> <li>• 대회운영시스템 보완(4개 종목)</li> <li>• 경기단체 홈페이지 보완구축</li> <li>• 포상, 체육장학생 시스템 보완구축</li> </ul>   |
| 대한장애인체육회 | 2006 | <ul style="list-style-type: none"> <li>• 홈페이지 개발</li> <li>• 전국대회 홈페이지 구축(제3회 동계 전국장애인체육대회 등)</li> </ul>   |
|          | 2007 | <ul style="list-style-type: none"> <li>• 홈페이지 재구축/보완</li> <li>• 시·도체육회 홈페이지 구축</li> <li>• 선수등록시스템 구축</li> <li>• 전국대회 홈페이지 구축                             <ul style="list-style-type: none"> <li>- 제 4회 동계 전국장애인체육대회</li> <li>- 제 27회 하계 전국장애인체육대회</li> </ul> </li> <li>• 제 27회 전국장애인체육대회 운영시스템 보완(추가개발)</li> <li>• 생활체육프로그램 구축</li> </ul>   |

| 구분           | 년 도  | 내 용  |
|--------------|------|--|
| 대한장애인<br>체육회 | 2007 | <ul style="list-style-type: none"> <li>• 2007 IPC정기총회 국·영문 홈페이지 구축</li> <li>• KPC 영문 홈페이지 구축</li> <li>• 생활체육정보센터</li> <li>• 동계체전 경기운영시스템 구축</li> <li>• 제전대진시스템 구축</li> <li>• 가맹단체홈페이지 신규 및 웹기반 구축</li> </ul>   |
|              | 2008 | <ul style="list-style-type: none"> <li>• 국제대회 홈페이지 구축               <ul style="list-style-type: none"> <li>- 13회 베이징 장애인올림픽경기대회</li> </ul> </li> <li>• 전국대회 홈페이지 구축               <ul style="list-style-type: none"> <li>- 제 5회 동계 전국장애인체육대회</li> <li>- 제 28회 하계 전국장애인체육대회</li> <li>- 2008 전국장애청소년체육대회</li> </ul> </li> </ul>  |
|              | 2008 | <ul style="list-style-type: none"> <li>• UCC사이버전시관 구축</li> <li>• 생활체육정보센터 추가개발               <ul style="list-style-type: none"> <li>- 커뮤니티 공간 구축</li> </ul> </li> <li>• KOSAD홈페이지 재구축</li> <li>• 국제인력 DB구축</li> <li>• 서훈관리시스템 구축</li> </ul>  |
|              | 2009 | <ul style="list-style-type: none"> <li>• 전국대회 홈페이지 구축               <ul style="list-style-type: none"> <li>- 제 6회 동계 전국장애인체육대회</li> <li>- 제 29회 하계 전국장애인체육대회</li> <li>- 2009 전국장애청소년체육대회</li> </ul> </li> <li>• 생활체육정보센터 추가개발               <ul style="list-style-type: none"> <li>- 장애인스포츠포털 자산관리 시스템 도입</li> </ul> </li> </ul>   |
|              | 2010 | <ul style="list-style-type: none"> <li>• 장애인체육종합훈련원 홈페이지 구축</li> <li>• 국제대회 홈페이지 구축               <ul style="list-style-type: none"> <li>- 제10회 밴쿠버 동계장애인올림픽경기대회</li> <li>- 제10회 광저우 장애인아시아경기대회</li> </ul> </li> <li>• 전국대회 홈페이지 구축               <ul style="list-style-type: none"> <li>- 제7회 동계 전국장애인체육대회</li> <li>- 제30회 하계 전국장애인체육대회</li> <li>- 제4회 전국장애청소년체육대회</li> </ul> </li> <li>• 대한장애인체육회 홈페이지 재구축               <ul style="list-style-type: none"> <li>- 웹접근성 개선</li> </ul> </li> </ul> |
| 국민생활<br>체육회  | 2005 | <ul style="list-style-type: none"> <li>• 45개 회원단체 홈페이지 구축</li> </ul>   |
|              | 2006 | <ul style="list-style-type: none"> <li>• 6개 회원단체 홈페이지 구축</li> <li>• 국민생활체육회(구 국민생활체육협의회) 홈페이지 부분개편</li> </ul>  |
|              | 2007 | <ul style="list-style-type: none"> <li>• 전자문서시스템 보완 구축</li> <li>• 사업실적관리시스템 구축</li> </ul>  |
|              | 2008 | <ul style="list-style-type: none"> <li>• 홈페이지 개편 구축</li> </ul>   |
|              | 2009 | <ul style="list-style-type: none"> <li>• 동호인클럽 등록관리시스템 구축</li> <li>• 홈페이지 개인정보 유출차단시스템 도입</li> </ul>   |
|              | 2010 | <ul style="list-style-type: none"> <li>• 동영상 교실 4개 종목 추가 (티볼, 프리테니스, 프라임 디스크, 럭비)</li> <li>• 생활체육프로그램 (재활, 순환 프로그램)</li> <li>• 건강생활체조 프로그램 활성화</li> <li>• 홈페이지 개편</li> </ul>   |

## 1) 체육과학연구원

체육과학연구원은 2001년부터 2011년 현재까지 통합적인 체육정보망 활성화와 체육관련 정보 제공을 위하여 서비스하고 있다. 서비스내용은 스포츠코리아를 통한 스포츠 정보제공과 더불어 체육관련학회(16개 학회) 통합전산관리시스템, 학술자료검색시스템을 구축하였으며, 스포츠적성 진단시스템, 체육통계포털시스템, 연수·연구 관리시스템을 구축하였다. 2008년에는 이용자 현황 분석을 통해 고품질 콘텐츠 구축전략을 수립하여, 다양한 체육정보를 한 곳에서 편리하게 접근할 수 있도록 스포츠코리아를 2009년에 재구축하였다. 특히, 체육 분야의 다양한 정보에 대해 보다 통합적으로 접근할 수 있도록 통합검색, 상세검색, 인기검색어 등 검색서비스를 추가하였다. 이에 2010년에 체육정보 도서관을 재구축하여 통합정보 서비스에 대한 이용자의 접근 편의성을 더욱 개선하였다(표 11-3).

| 표 11-3 | 체육과학연구원의 기관별 정보

| 체 육 과 학 연 구 원 |  |  |
|---------------|--|--|
| 기관            | 목적   | 세부내용   |
| 연구원 홈페이지      | <ul style="list-style-type: none"> <li>스포츠발전을 위한 스포츠 과학에 대한 전문연구 기관</li> <li>혁신적인 사고와 차별화된 능력으로 엘리트스포츠, 생활스포츠, 전문인력 양성, 산업육성 등을 통한 국가의 스포츠 선진화 기여</li> </ul> | <ul style="list-style-type: none"> <li>KISS 소개, 연구사업</li> <li>지원 사업, 교육연수사업</li> <li>정보교류, 알림마당, 고객광장</li> <li>연구원 체육학술 정보(도서관)</li> </ul>                                     |
| 스포츠 코리아       | <ul style="list-style-type: none"> <li>일반인 청소년, 전문인을 대상의 이용자 현황 분석을 통한 고품질 콘텐츠 구축전략을 수립과 다양한 체육 정보 접근성유이</li> </ul>  | <ul style="list-style-type: none"> <li>생활체육, 학술정보</li> <li>전문가상담</li> <li>스포츠 산업망, 커뮤니티</li> <li>청소년체력평가</li> <li>올림픽정보, 유관기관콘텐츠, 행사 및 대회</li> <li>체육통계정보, 스포츠산업인카페</li> </ul> |
| 청소년 체력평가      | <ul style="list-style-type: none"> <li>청소년의 체력증진을 위한 시스템정보의 구축과 체계화</li> <li>청소년의 건강과 생활의질 향상</li> </ul>   | <ul style="list-style-type: none"> <li>교사용체력관리</li> <li>개인체력관리</li> <li>체력통계, 체력증진프로그램</li> <li>체육자료실, 게시판</li> </ul>  |
| 체육지도자 연수원     | <ul style="list-style-type: none"> <li>자격검정 및 연수사업을 통한 우수한 체육지도자 육성·배출</li> <li>선진 스포츠지식을 보급함으로써 스포츠 발전에 이바지</li> </ul>                                      | <ul style="list-style-type: none"> <li>경기지도자, 생활체육지도자</li> <li>연수과정, 필기검정</li> <li>확인서자격증</li> <li>고객광장, 회원서비스</li> </ul>  |
| 스포츠산업정보       | <ul style="list-style-type: none"> <li>스포츠 관련업체에 대한 전반적 정보제공</li> </ul>  | <ul style="list-style-type: none"> <li>스포츠용품</li> <li>우수스포츠용품</li> <li>산업정보등록</li> <li>스포츠산업게시판</li> <li>인증정보</li> </ul>   |



| 체 육 과 학 연구 원 |   |   |
|--------------|---|---|
| 기관           | 목적  | 세부내용  |
| 체육통계포털       | <ul style="list-style-type: none"> <li>• 체육관련 통계 정보제공</li> <li>• 체육통계정보의 사용자 접근성을 강화</li> </ul>   | <ul style="list-style-type: none"> <li>• 체육지표</li> <li>• 국민체력실태조사</li> <li>• 국민생활체육참여실태조사</li> <li>• 생활속체육통계</li> </ul> |
| 스포츠포털        | <ul style="list-style-type: none"> <li>• 스포츠산업관련 통계 정보제공</li> <li>• 스포츠산업 관련 뉴스 및 자료제공</li> </ul> | <ul style="list-style-type: none"> <li>• 스포츠산업기술정보</li> <li>• 스포츠업계뉴스정보</li> <li>• 스포츠자료실</li> <li>• 스포츠비즈니스</li> </ul> |

연구원 홈페이지는 연구원 자체 연구 사업에 대한 DB와 체육학술 정보를 제공하고 있다. 체육 학술정보는 스포츠코리아를 통하여 이용할 수 있으며, 학회 간학문·정보 교류 증대와 체육학문 발전을 위해 체육과학연구원과 한국체육학회 및 15개 분과학회가 참여하여 정보 인프라를 구축한 학술정보이다. 2004년 5월에 오픈한 체육학술정보에서 제공되는 주요서비스는 16개 학회의 학회소개, 학회소식, 논문투고, 학회지와 학술대회 자료 등이다.

청소년 체력평가는 그룹별 체력증진 원격지원 시스템으로 청소년 체력 통계 연구를 통한 체력 향상 및 건강 증진에 기여하고, 중·고등학교 교사들의 참여를 통한 학교체육 활성화에 목적을 두고 있다. 청소년 체력평가 시스템은 2001년 6월에 회원 기초정보 관리시스템, 청소년체력 평가 시스템, 청소년체력 관리·지원시스템, 통계정보 시스템, 기준정보 관리시스템, 부가서비스 시스템 등을 개발하였다. 2002년 1월부터 일반인들에게 서비스 되었고, 2007년 경상남도 교육청에서 실시한 「체육비전 1080」계획에 청소년체력증진시스템 이용을 권장하였다. 그 계기로 전국 중·고등학교의 참여율을 증대시켰다. 본 시스템은 교사들이 학생들의 체격과 체력을 효과적으로 관리하고 체력증진을 위한 프로그램을 제공해 주는 교사용 체력관리지도 프로그램과 청소년들이 현재 자신의 체력상태를 점검하고 관리하는 프로그램으로 구성되어 있다. 그 외 서비스는 청소년들의 효율적인 체력관리를 위한 체력 요인별 체력증진 프로그램, 청소년들의 체격·체력 등 통계자료 그리고 교사들이 체육관련 정보를 공유할 수 있는 체육자료실을 제공하고 있다.

스포츠산업 정보는 1997년에 개설하여, 1999년~2000년에 정보화 근로사업의 일환으로 2차에 걸쳐 확대 구축하였다. 또한 2003년~2004년에 홈페이지 리뉴얼과 서비스 주요 내용에 대한 정보 업그레이드를 실시하였다. 또한 고객센터 기능을 강화하고자 2008년~2009년도에 시스템 개편 작업을 진행했다. 개편내용은 검색기능 확대 및 보완, 응용개발 언어변경, 메일링리스트 발송, 메인 디자인 변경 등 보다 사용자 친화적이며, 고객센터와 연관된 항목을 강화해 개편하였다. 스포츠산업 정보는 스포츠산업에 관련된 최근 뉴스와 스포츠 산업 자료, 산업체 정보, 스포츠용품 정보, 스포츠시설 정보 등을 서비스하고 있다.

또한 스포츠산업 정보제공의 일환으로 스포츠용품 인증에 대한 정보와 관리 전산시스템을 서

비스 하고 있다. 인증관리 전산시스템 개발의 목적은 스포츠용품 인증 및 시험업무의 관리와 정보제공을 통한 스포츠산업의 발전을 도모하는데 있다. 스포츠용품 품질인증 및 시험·검사 신청 절차를 온라인으로 간소화하고 진행 과정을 실시간으로 확인 가능하게 함으로 스포츠용품 생산 업체의 비용절감 효과를 기대하고 있다(표 11-4).

표 11-4 스포츠용품 인증사업의 정보자료 구축내용

| 구 분         | 분 류         | 세부내용  |
|-------------|-------------|---|
| 인증사업<br>관 리 | 스포츠용품 품질인증  | <ul style="list-style-type: none"> <li>• 품질인증 소개</li> <li>• 품질인증 절차</li> <li>• 품질인증 업체 및 품목 현황</li> </ul>   |
|             | 스포츠용품 시험·검사 | <ul style="list-style-type: none"> <li>• 시험·검사 안내</li> <li>• 시험·검사 절차</li> <li>• 시험·검사 온라인 신청</li> <li>• KOLAS 시험 품목</li> <li>• KOLAS 시험 절차</li> <li>• KOLAS 시험 온라인 신청</li> <li>• 주요 시험장비 현황</li> </ul> |
|             | 스포츠용품 연구개발  | <ul style="list-style-type: none"> <li>• 규격개발연구 안내</li> <li>• 규격개발연구 실적</li> <li>• 수탁연구개발 안내</li> <li>• 수탁연구개발 실적</li> <li>• 공동연구개발 안내</li> <li>• 공동연구개발 실적</li> </ul>                                  |
| 인증지원        | 고객지원        | <ul style="list-style-type: none"> <li>• 공지사항, FAQ, Q&amp;A</li> </ul>  |
|             | 회원서비스       | <ul style="list-style-type: none"> <li>• 회원가입 및 관리</li> </ul>   |

체육통계포털은 국민체육활성화에 이바지하기 위한 목적으로 구축되었다. 홈페이지 이용자는 통합검색을 통해 체육지표, 국민체력실태조사, 국민생활 체육활동참여 실태조사의 통계자료를 손쉽게 접근할 수 있으며, 지역별·연령별·종목별·국가별 등 생활 속 체육통계에 대해서도 이용 가능하다. 이 외에도 체육통계별 원문서비스, 국민체력기준치, 국민생활체육활동 참여결과 등 다양한 정보를 제공하고 있다. 체육통계포털은 현재 스포츠코리아내 체육통계정보에서 서비스되고 있다.

스포츠포탈은 스포츠산업관련 통계정보와 스포츠산업현장의 정보를 제공하기 위한 목적으로 문화체육관광부에서 시작하였으며, 체육과학연구원이 현재 운영 중이다. 스포츠포탈은 스포츠산업의 깊이 있는 통계자료와 스포츠 비즈니스 자료를 제공함으로써 스포츠산업관련 직종의 사람들과 스포츠산업을 공부하는 학생들에게 도움을 주고 있다.

## 2) 국민체육진흥공단

국민체육진흥공단은 올림픽기념 사업, 기금조성 및 지원 사업, 학술자료, 체육연금, 국민체육진흥에 관한 사업 등을 서비스하고 있다. 국민체육진흥정보는 1997년에 개설되어 1999년~2000년까지 정보화사업을 통해 올림픽 동영상정보(320분)를 추가 구축하였다. 2001년에는 올림픽 기념관 홈페이지를 개설하여 기념관 소개, 스포츠 체험관, 1988 서울 하계올림픽경기대회의 경기 기록 및 각종 문헌 자료를 검색할 수 있는 자료실과 기존 홈페이지에서 지원되었던 한국어·영어 서비스에서 중국어와 일본어 서비스 기능을 추가 확장하였다. 경륜의 홈페이지는 1999년에 개설한 후 3차에 걸쳐 재구축이 실시되었으며 경주, 선수 정보 및 경기 동영상 자료를 2003년부터 서비스하고 있다. 경쟁 홈페이지는 경쟁을 소개하는 정보와 선수들의 정보를 제공하고 있으며, 2004년에는 서울올림픽미술관 및 올림픽공원 생태공원 홈페이지를 구축하여 올림픽공원을 찾는 시민들에게 다양한 정보를 제공하고 있다(표 11-5).

표 11-5 국민체육진흥공단의 기관별 정보

| 국민체육진흥공단 |  |  |
|----------|--|--|
| 기관       | 목적   | 세부내용   |
| 공단본부     | <ul style="list-style-type: none"> <li>국민체육진흥을 통한 건강하고 활기찬 스포츠 복지사회 구현</li> <li>제24회 서울 하계올림픽경기대회를 기념하고 기금의 조성, 운용 및 체육과학의 연구</li> <li>국민체육진흥기금을 조성, 운용 및 관리하는 목적</li> </ul> | <ul style="list-style-type: none"> <li>정보고객광장, 사업안내, 홍보광장, 열린경영</li> <li>사회공헌과 공단소개</li> <li>올림픽공원, 올림픽기념관</li> <li>국민건강체조</li> <li>학술자료, 체육연금</li> <li>스포츠 바우처</li> <li>우리동네 체육시설 찾기</li> </ul> |
| 스포츠산업본부  | <ul style="list-style-type: none"> <li>스포츠산업육성, 올림픽 유스호스텔 운영을 통한 스포츠 산업성장</li> </ul>   | <ul style="list-style-type: none"> <li>사회공헌, 홍보광장, 고객광장</li> <li>스포츠산업육성, 체육진흥투표</li> <li>기금조성 및 지원 사업</li> <li>기금운영사업, 스포츠 토도</li> </ul>  |
| 경주 사업본부  | <ul style="list-style-type: none"> <li>경륜과 경쟁을 통한 국민의 다양한 여가 욕구 충족, 국민체육진흥, 청소년건전육성</li> <li>지방재정 확충을 위한 자원 마련</li> <li>자전거, 모터보트 경기수준 향상 및 관련 산업의 발전도모</li> </ul>           | <ul style="list-style-type: none"> <li>사회공헌, 공익기금조성</li> <li>스포츠문화교실, 스포츠단운영</li> <li>경륜 경쟁훈련원, 홍보광장</li> </ul>  |
| 체육산업     | <ul style="list-style-type: none"> <li>1988 서울 하계올림픽경기대회 기념 시설의 보존을 위한 시설물의 효율적 관리</li> <li>생활체육시설 공간제공 및 효율적 운영을 통한 기금조성</li> </ul>   | <ul style="list-style-type: none"> <li>올림픽공원, 광명동경륜장, 미사리경정공원, 영주교육훈련원의 시설관리</li> <li>올림픽스포츠센터운영</li> <li>스포츠센터, 공연/행사, 공원안내</li> <li>참여마당</li> </ul>  |
| 경륜       | <ul style="list-style-type: none"> <li>국민체육진흥을 위한 기금조성</li> <li>청소년들의 건전한 미래를 위한 청소년 육성사업지원</li> <li>국가 및 지방재정확충과 시민들의 건전한 휴식과 여가 제공</li> </ul>                              | <ul style="list-style-type: none"> <li>경륜가이드</li> <li>경주 및 선수정보</li> <li>경륜클리닉</li> <li>플레이존, 경륜방송, 고객광장</li> </ul>  |

| 국 민 체 육 진 흥 공 단 |   |   |
|-----------------|---|---|
| 기 관             | 목 적   | 세부내용  |
| 경정              | <ul style="list-style-type: none"> <li>• 건전 여가문화의 기회 제공</li> <li>• 사업수익금을 통한 지방재정지원, 공익 기금을 조성</li> <li>• 낙후된 관련 사업 발전과 우리나라 모터 보트 경기수준의 향상</li> </ul>  | <ul style="list-style-type: none"> <li>• 경정가이드</li> <li>• 경주 및 선수정보</li> <li>• 한국 경륜 및 세계 경륜 역사</li> <li>• 플레이존, 경정방송, 고객광장 제공</li> </ul>     |
| 파크텔             | <ul style="list-style-type: none"> <li>• 수학여행, 청소년 연수, 유스호텔 소개, 미디어갤러리를 제공</li> <li>• 예약의 편리성을 위한 위치안내 예약센터로 활용</li> </ul>  | <ul style="list-style-type: none"> <li>• 파크텔가이드</li> <li>• 멤버십 고객센터 관리</li> <li>• 파크텔과 함께, 객실, 연회장/세미나</li> <li>• 레스토랑, 웨딩, 부대시설관리</li> </ul> |
| 스포츠산업박람회        | <ul style="list-style-type: none"> <li>• 스포츠레저산업을 대표하는 종합전시회로 국내 스포츠 용품 생산업체의 해외 마케팅 지원</li> </ul>  | <ul style="list-style-type: none"> <li>• 소개와 참가안내</li> <li>• 참관안내</li> <li>• 부대행사, 정보센터, 뉴스 제공</li> </ul>                                     |
| 서울올림픽기념관        | <ul style="list-style-type: none"> <li>• 올림픽정신을 계승 발전시켜 세계적인 관광명소로 조성</li> <li>• 다양한 이벤트 프로그램, 체험학습을 통한 열려있는 공간제공</li> </ul>  | <ul style="list-style-type: none"> <li>• 기념관 소개</li> <li>• 사이버투어</li> <li>• 올림픽이야기</li> <li>• 기념관데스크, 미디어 존, 고객광장</li> </ul>                  |
| 서울올림픽미술관        | <ul style="list-style-type: none"> <li>• 올림픽의 성과를 예술로 승화하는 기념 공간, 휴식공간제공</li> <li>• 국민의 스포츠 복지 증진에 앞서 우수한 예술 서비스를 제공하여 삶의 질 향상에 기여</li> </ul>   | <ul style="list-style-type: none"> <li>• 미술관안내/전시</li> <li>• 올림픽 교육</li> <li>• 조각공원, 고객광장 제공</li> </ul>                                       |
| 뚜르드코리아          | <ul style="list-style-type: none"> <li>• 자전거 퍼레이드와 이벤트를 통한 주민 참여가능 범국민적 자전거 페스티벌</li> <li>• 국제스포츠 이벤트와 문화 관광등 국가 브랜드홍보의 장</li> <li>• 엘리트 국제대회 외 생활체육이 접목된 국민참여형 스포츠 문화축제 설립</li> <li>• 자전거이용문화 확산을 통한 환경, 건강 등 국민의 삶의 질 향상</li> </ul> | <ul style="list-style-type: none"> <li>• 대회소개(일정)</li> <li>• 경주안내, 스테이지 대회결과</li> <li>• 홍보존 커뮤니티, 명예의 전당 제공</li> </ul>                        |

### 3) 대한체육회

대한체육회는 국가대표선수 및 청소년대표 등 우수선수들의 경기력 향상을 도모하는데 목적이 있다. 이에 국민의 스포츠에 대한 관심과 인식을 높이고 우수 선수발굴과 스포츠 인구 저변확대를 위한 정보를 서비스하고 있다. 주요 내용은 전국종합 체육대회, 학교체육, 선수훈련 및 시설, 가맹경기단체 및 시·도 지부, 국제체육교류, 국제종합경기대회 등의 정보들이 있다(표 11-6).

| 표 11-6 | 대한체육회의 기관별 정보

| 대한체육회         |  |  |
|---------------|--|--|
| 기관            | 목적   | 세부내용   |
| 기관홈페이지        | <ul style="list-style-type: none"> <li>국제스포츠경쟁력제고</li> <li>우수선수육성기반확충</li> <li>공정한 체육문화 조성을 위한 국민체육진흥법상에 명시된 특수법인이자 민법상 사단법인으로써 한국의 아마추어 스포츠 육성 및 경기단체 지도·감독</li> <li>국제적 대한민국을 대표하는 국가올림픽위원회(NOC) 조직</li> </ul> | <ul style="list-style-type: none"> <li>스포츠권익센터</li> <li>태릉선수촌</li> <li>선수등록신청</li> <li>스포츠코리아, 포토뱅크, KsportsTV</li> <li>정보알림방, 고객참여센터</li> <li>대회정보, 시도체육회</li> <li>가맹경기단체, 서비스 시스템</li> </ul> |
| 대한체육회선수촌 홈페이지 | <ul style="list-style-type: none"> <li>국가대표 선수들을 배출</li> <li>태릉선수촌의 스포츠무한경쟁 시대에 한국스포츠의 위상 높임</li> </ul>  | <ul style="list-style-type: none"> <li>태릉선수촌, 태백선수촌, 진천선수촌</li> <li>국제스케이팅장</li> <li>국가대표정보, 건강관리정보</li> <li>선수촌 현황 서비스 구축</li> </ul>  |
| 전국소년체육대회 홈페이지 | <ul style="list-style-type: none"> <li>청소년 대상의 체육대회에 대한 총체적인 집계와 순위 정보제공</li> </ul>  | <ul style="list-style-type: none"> <li>대회개요, 메달, 신기록</li> <li>경기일정/결과</li> <li>선수/임원검색</li> <li>대회한마당 홈페이지 서비스</li> </ul>  |
| 전국동계체육대회      | <ul style="list-style-type: none"> <li>빙상, 아이스하키, 스키, 바이애슬론, 컬링에 대한 경기정보 제공</li> </ul>   | <ul style="list-style-type: none"> <li>대회개요, 종합득점, 메달관련</li> <li>메달관련, 신기록</li> <li>경기일정/결과</li> <li>선수/임원검색</li> <li>대회한마당 (동계체육대회 집계, 자료)</li> </ul>   |
| 베이징 올림픽 홈페이지  | <ul style="list-style-type: none"> <li>제29회 베이징올림픽경기대회의 대한 민국선수단 공식 홈페이지로서 대회의 성공적인 개최를 위한 정보제공</li> </ul>   | <ul style="list-style-type: none"> <li>대한올림픽위원회</li> <li>베이징 올림픽경기대회</li> <li>대한민국선수단</li> <li>경기정보</li> <li>선수단소식, 응원메세지</li> </ul>   |
| 밴쿠버동계올림픽 홈페이지 | <ul style="list-style-type: none"> <li>21회 밴쿠버 동계올림픽경기대회의 성공적인 개최를 위한 각종 대회 정보, 경기일정 등의 서비스 제공</li> </ul>  | <ul style="list-style-type: none"> <li>경기정보</li> <li>선수단소식, 응원메세지</li> <li>대한민국선수단, 밴쿠버 동계올림픽경기대회</li> </ul>   |
| 스포츠인권익센터 홈페이지 | <ul style="list-style-type: none"> <li>스포츠인들의 권익을 위한 대한체육회(선수권익보호팀, 스포츠인권익센터 상담실)의 주요 사업 홍보를 통한 스포츠인들의 인식전환 목적</li> </ul>  | <ul style="list-style-type: none"> <li>센터비전</li> <li>인권익센터 추진체계</li> <li>스포츠인권포털</li> <li>은퇴선수지원포털</li> </ul>  |
| 한국체육 박물관 홈페이지 | <ul style="list-style-type: none"> <li>국가 기여도 및 스포츠 강국에 걸맞는 독립된 체육 문화 박물관의 건립을 추진하고자 역사관, 전국체전관, 경기단체관, 올림픽관으로 한국체육역사 사료 전시 홍보</li> </ul>  | <ul style="list-style-type: none"> <li>박물관소개</li> <li>전시관안내</li> <li>유물기증안내</li> </ul>   |
| 체육인정보검색       | <ul style="list-style-type: none"> <li>체육인의 정보를 검색을 목적으로 소속별, 출신지역별 인원에 대한 정보 제공</li> </ul>  | <ul style="list-style-type: none"> <li>소속별, 출신지역별 체육인 검색</li> <li>체육인 등록 현황</li> <li>선수 등록 현황</li> <li>국가 대표 현황</li> </ul>   |

| 대한체육회       |  |  |
|-------------|--|--|
| 기관          | 목적   | 세부내용   |
| 스포츠외교인력 DB  | <ul style="list-style-type: none"> <li>스포츠외교의 전략 마련과 더불어 스포츠 외교 전문인력의 체계적이고 전략적인 양성 및 활용</li> </ul>              | <ul style="list-style-type: none"> <li>DBSD소개</li> <li>스포츠외교인력</li> <li>양성프로그램</li> <li>국제스포츠정보</li> <li>소모임, 계시판</li> </ul> |
| 올림픽의날 달리기대회 | <ul style="list-style-type: none"> <li>IOC가 주최하는 올림픽의 날 달리기대회로 전 인류의 스포츠보급 및 올림픽운동의 확산과 올림픽 정신의 보급 목적</li> </ul> | <ul style="list-style-type: none"> <li>대회소개</li> <li>대회코스</li> <li>참가신청/조회</li> <li>올림픽의 날, 커뮤니티</li> </ul>                  |

#### 4) 대한장애인체육회

대한장애인체육회는 장애인의 건강과 건전한 여가생활 증진을 위한 생활체육 정보와 장애인 전문체육의 활성화를 위한 정보를 제공하고 있으며, 각종 국내 및 국제대회의 정보를 서비스하고 있다. 각종 회의 안내, 대회소식, 대회동영상등을 서비스하고, 전국체전 홈페이지의 효율적인 관리를 위하여 체전서버를 도입하였다. 또한 UCC사이버 전시관, 생활체육정보센터의 커뮤니티 공간 등 사용자들을 위한 공간을 구축함과 동시에 전국 장애인 체육관련 국제인력 DB를 구축하였다(표 11-7).

| 표 11-7 | 대한장애인체육회의 기관별 정보

| 대한장애인체육회      |  |  |
|---------------|--|--|
| 기 관           | 목 적  | 세부내용   |
| 기관홈페이지        | <ul style="list-style-type: none"> <li>장애인의 건강증진과 여가생활 진작을 위한 생활체육의 활성화와 선수 지도 및 양성을 통한 국위선양</li> <li>종목별 경기단체, 장애유형별 체육단체 및 시·도 지부를 지원육성</li> </ul>                         | <ul style="list-style-type: none"> <li>장애인체육정보</li> <li>대회정보</li> <li>알림공간, 홍보공간, 참여공간</li> <li>시도지부, 가맹단체</li> <li>대한장애인체육회</li> </ul>                      |
| KPC 홈페이지      | <ul style="list-style-type: none"> <li>Korea Paralympic Committee는 스포츠 증진을 위한 기금조성과 장애인들의 스포츠 참여와 활동증가, 국제적인 스포츠와 외교 기술의 권한을 증진시켜 국가의 위상 증진</li> </ul>                       | <ul style="list-style-type: none"> <li>KPC</li> <li>Business</li> <li>Sports event</li> <li>sporting network, bulletin</li> </ul>                            |
| 생활체육정보센터 홈페이지 | <ul style="list-style-type: none"> <li>장애인의 생활체육 참여 확대와 정보제공을 위한 프로세스 구축</li> <li>생활체육정보 안내와 운동 상담, 동호인 클럽 정보의 제공 등 생활체육의 활성화에 대한 기반을 마련</li> </ul>                          | <ul style="list-style-type: none"> <li>생활체육정보</li> <li>생활체육동호인클럽</li> <li>찾아가는 생활체육</li> <li>생활체육대회/행사정보</li> <li>생활체육 따라하기</li> <li>스포츠용품대여, 게시판</li> </ul> |
| 국제 인력 DB구축    | <ul style="list-style-type: none"> <li>국내·외 장애인스포츠 관련 전문인력의 데이터베이스 구축을 통한 효율적 관리 및 관계자들 네트워크 형성, 전문인력 양성</li> <li>외교인력 양성프로그램을 공모한 사업의 공정성 향상과 참여율 확대를 통한 외교인력 육성</li> </ul> | <ul style="list-style-type: none"> <li>스포츠외교인력</li> <li>외교인력 양성교육</li> <li>명예의 전당</li> <li>행사정보, 알림정보</li> </ul>   |

### 5) 국민생활체육회

국민생활체육회는 유아에서 노인에 이르기까지 다양한 생활체육프로그램 보급과 국민건강 체력증진을 위한 정보를 제공하고 있다. 홈페이지는 1996년에 개설하였고, 자료의 전문화를 위해 3차원 입체영상(3D)시물레이션을 개발하였으며, 생활체육 관련 각종 영상물을 디지털 콘텐츠로 변환 구축하여 서비스 하고 있다. 또한 인터넷을 통하여 스포츠 교육콘텐츠를 스트리밍 방식으로 서비스하고 있다(표 11-8).

표 11-8 | 국민생활체육회의 기관별 정보

| 국민생활체육회       |   |   |
|---------------|---|---|
| 기 관           | 목 적   | 주요 콘텐츠 구축 내용  |
| 기관홈페이지        | <ul style="list-style-type: none"> <li>생활체육 진흥을 통한 국민 건강과 체력 증진, 국민의 건전한 여가선용과 선진 체육 문화 창달</li> <li>세계한민족의 동질성 함양과 통일기반 조성으로 국민의 삶의 질을 향상시키고자 하는 정보 제공</li> </ul> | <ul style="list-style-type: none"> <li>생활체육서비스</li> <li>커뮤니티, 알림마당, 고객마당</li> <li>경영공시, 소개마당</li> </ul> |
| 동호인클럽 등록관리시스템 | <ul style="list-style-type: none"> <li>동호인클럽의 등록과 원활한 활동 지원</li> </ul>  | <ul style="list-style-type: none"> <li>동호인클럽정보</li> <li>동호인현황</li> <li>커뮤니티안내</li> </ul>                |

### 제3절 과제 및 발전방안

현재 체육정보는 분야별 각 전문 기관에서 보유하고 있는 정보를 DB화하고, 구축된 정보는 인터넷을 통해 서비스하는 구조를 지향하고 있다. 이는 체육정보 기반구축과 체육정보 포털 사이트 확장을 통한 대국민 정보서비스에 기여하고 있다. 이에 부가가치가 높은 콘텐츠 개발을 위한 정보 공유 및 활용이 보다 적극적으로 추진되어야 할 것이다.

#### ● 1. 체육정보 기반 구축 및 확산

체육정보는 급속하게 발전하는 정보통신 기술에 부응하는 정보 기반이 확충되어야 한다. 이에 유관기관별 정보망 통합구축과 정보연계가 필요하다. 현재까지는 개별 사이트 보안을 통해 체육정보의 확대·보급을 시도하였으나, 지속적인 콘텐츠 개발 미비와 정보 연계 부족으로 체육정보 콘텐츠의 일반화 및 체계화가 어려워지고 있다. 체육정보의 선진화 실현을 위해 관련 기관의 전산기반 확충, 전문성 있는 양질의 콘텐츠 개발 및 정보 연계가 필요한 시점이다.

특히 현재 정보화 사업을 통해 많은 체육문헌 자료를 디지털로 구축하였으나, 국제체육 전문 학술자료에 대한 접근이 저작권 문제로 어려운 실정이다. 이에 체육정보를 체계적으로 수집·관리할 수 있는 종합적 체육정보 관리망이 필요하며, 이는 국가나 공공기관이 앞장서서 우선적으로 추진해야 할 것이다. 이는 전문성 있는 관련기관의 학술정보 공유 및 확장을 고려하여 단계적으로 추진해야 할 것이며, 각 대학학술종합정보망과의 시스템 공유를 통하여 구축되어야 할 것 이



다. 또한 이에 대한 사용자의 이용 접근성을 증대 시킬 수 있도록 기 구축된 스포츠 정보 DB의 유통 방안이 강구되어야 할 것이다.

## ● 2. 스포츠산업 정보 확장 및 보급

국내 스포츠산업은 스포츠 서비스업의 기반이 상대적으로 미약하고 국제시장에서 기본적인 경쟁여건도 부족한 실정이다. 따라서 국내 스포츠산업의 국제 경쟁력 강화와 스포츠용품 제조업체의 경영수준 향상을 위하여 스포츠산업정보와 관련된 포털 사이트의 재정비가 필요하다.

문화체육관광부는 스포츠산업 활성화를 위한 목적으로 2003년 12월부터 스포츠산업 관련 정보, 스포츠용품 관련 정보, 스포츠업체 관련 정보, 스포츠용품 인증에 대한 정보 등 스포츠산업 정보와 인증 사업에 관련된 콘텐츠 개발을 위해 노력하고 있다. 그러나 현재의 스포츠산업 정보는 스포츠 산업정보를 제공하기 위한 홈페이지, 스포츠산업 통계정보를 제공하기 위한 스포츠포탈, 스포츠용품 인증 및 관리를 위한 홈페이지로 분산 되어 사용자들에게 통일된 정보를 제공하지 못하고 있는 실정이다. 따라서 스포츠산업 포털 사이트의 재정비는 자료의 체계성과 통일성을 기하며, 종합적이고 전문적인 스포츠산업정보를 제공하는데 도움이 될 것이다.

재정비된 스포츠산업 포털 사이트에는 특히, 스포츠산업 국제 경쟁력 강화를 위하여 관련 법규, 스포츠산업의 금융지원 및 구매, 스포츠산업체간의 협력 및 연계에 관한 정보 등이 포함되어야 할 것이다. 그리고 국내·외 종목별 경기연맹과의 제휴에 관한 정보, 체육용기구 인증을 위한 시험, 검사 및 규정에 관한 정보, 체육용기구 인증규격 개발에 관한 정보, 국내·외 표준 정보 및 스포츠용품 R&D 관련 정보 등도 지속적으로 제공되어야 할 것이다.





# 제12장 국제체육

- 제1절 국제체육계 동향
- 제2절 우리나라의 국제스포츠역량
- 제3절 국제교류 현황
- 제4절 과제 및 발전방안

12  
Section

## 국제체육

우리나라 스포츠에 대한 국제적 위상을 가늠할 수 있는 주요 영역 중의 하나인 국제체육 활동은 문화·정치·경제 및 외교적 측면에서 여러 가지 의미를 지니며 긍정적 역할을 수행한다. 국제체육계는 세계 여러 문화의 변화에 발맞추어 인본주의와 환경보전의 추세로 도핑방지과 환경친화성을 강조하고 있으며 글로벌 체제에 부합하는 상업화를 꾸준히 전개하고 있다. 이러한 국제체육의 중요성과 시대적 조류 변화에 대해 우리나라는 국제스포츠역량 강화를 위한 정책을 수립하고, 관련사업으로 국가간·NOC간 체육교류협정 체결, 국제스포츠 인재 양성, 국제체육기구 임원 진출 등을 도모하고 있다. 또한 국제스포츠교류 증진을 위하여 국제경기대회 파견과 국내 유치, 국제회의 참석 등 많은 국제체육활동 사업을 추진하고 있다.

## 제1절 국제체육계 동향

## : 1. 국제체육기구 현황

국제체육기구는 전 세계국가가 참가하는 종합대회를 관장하는 기구와 대륙별 종합대회를 관장하는 기구, 그리고 종목별 세계대회 및 대륙별 대회 등을 관장하는 기구로 구분된다. 국제올림픽위원회(IOC), 국제대학스포츠연맹(FISU)과 아시아올림픽평의회(OCA) 및 동아시아대회협의회(EAGA) 등은 종합대회를 관장하는 국제적·대륙별·지역별 기구이며, 종목별 국제연맹(ISF)과 아시아경기연맹(ASF)은 해당 종목에 대한 세계대회와 아시아대회를 관장하고 있는 기구이다.

국제체육기구 가운데 대표적 기관인 국제올림픽위원회(International Olympic Committee, 이하 IOC)는 각국의 국가올림픽위원회(NOC)를 회원으로 하계올림픽경기대회와 동계올림픽경기대회를 주관·조정·감독하는 세계 최고 권위의 체육단체(표 12-1, 표 12-2)이다. 현재 가맹국

205개 국가 중 IOC 위원은 110명이며 이 외에 28명의 명예위원과 1명의 영예위원이 있다. 현재 한국은 이견희, 문대성 2명의 IOC위원이 선출되어 활동하고 있다.

표 12-1 | 국가별 IOC 위원 배출 현황

| 인원수(국가수)  | 국 가   | 주요 대륙   |
|-----------|---|---|
| 5명(1개국)   | 스위스   | 유럽(1)   |
| 4명(2개국)   | 이탈리아, 영국  | 유럽(2)   |
| 3명(4개국)   | 스웨덴, 러시아, 미국, 호주  | 유럽(2), 아메리카(1), 오세아니아(1)                      |
| 2명(15개국)  | 프랑스, 스페인, 핀란드, 독일, 아일랜드, 브라질, 멕시코, 쿠바, 모로코, 캐나다, 한국, 일본, 중국, 이집트, 우크라이나 | 유럽(5), 아시아(4), 아메리카(4), 아프리카(2)               |
| 1명(55개국)  | 헝가리, 필리핀, 과테말라, 남아공 외   | 유럽(14), 아시아(19), 아메리카(10), 아프리카(10), 오세아니아(2) |
| 0명(122개국) | 자메이카, 방글라데시, 볼리비아 외   | 제3세계 국가                                       |

※ 자료 : IOC홈페이지(www.olympic.org)

표 12-2 | 대륙별 IOC 위원 배출 현황

(2010. 12. 현재)

| 대 륵   | 인 원 | 구 성 비 율 (%) |      |
|-------|-----|-------------|------|
| 아 시 아 | 27  | 24.5        | 24.5 |
| 오세아니아 | 5   | 4.5         | 61.5 |
| 유 럽   | 43  | 39          |      |
| 아메리카  | 20  | 18          |      |
| 아프리카  | 15  | 14          | 14   |
| 합 계   | 110 | 100.0       |      |

※ 자료 : IOC홈페이지(www.olympic.org)

하계올림픽경기대회와 동계올림픽경기대회를 구성하고, 종목별 권위 있는 세계대회를 주관하는 국제경기연맹의 회장국가를 살펴보면 (표 12-3)에 나타나 있는 바와 같이 스위스가 6개 종목, 캐나다와 이탈리아가 3개 종목, 대한민국, 스웨덴, 스페인, 독일이 각각 2개 종목을 회장국을 맡고 있으며(표 12-3, 표 12-4), 특히 전체 국제 33개 종목별 연맹(협회)중 유럽국가가 21개로 63.6%를 차지하고 있으며 아시아는 5개로 15.2%를 점유하고 있다.

| 표 12-3 | 올림픽경기대회 정식 종목 국제경기연맹의 회장국적

(2010. 12. 현재)

| 구 분          | 종 목  | 회 장 명                               | 회장국적           | 국제경기연맹/홈페이지   |
|--------------|------|-------------------------------------|----------------|---|
| 하계<br>(26종목) | 육상   | Lamine Diack                        | 세네갈<br>(SEN)   | International Association of Athletics Federations<br>www.iaaf.org                |
|              | 조정   | Denis Oswald                        | 스위스<br>(SUI)   | International Rowing Federation<br>www.worldrowing.com                            |
|              | 배드민턴 | Young Joong Kang                    | 대한민국<br>(KOR)  | Badminton World Federation<br>www.internationalbadminton.org.                     |
|              | 농구   | Bob Elphinston                      | 호주<br>(AUS)    | International Basketball Federation<br>www.fiba.com                               |
|              | 복싱   | Ching Kuo Wu                        | 대만<br>(TPE)    | International Boxing Association<br>www.aiba.net                                  |
|              | 카누   | Jose Perunera                       | 스페인<br>(ESP)   | International Canoe Federation<br>www.canoeicf.com                                |
|              | 사이클  | Patrick McQuaid                     | 아일랜드<br>(IRL)  | International Cycling Union<br>www.uci.ch   |
|              | 펜싱   | Alisher Usmanov                     | 러시아<br>(RUS)   | Federation Internationale d'Esime<br>www.fie.ch                                   |
|              | 승마   | HRH Princess Haya Bint<br>Al Hussem | 요르단<br>(JOR)   | Federation Equestre Internationale<br>www.horsesport.org                          |
|              | 축구   | Joseph S. Blatter                   | 스위스<br>(SUI)   | Federation Internationale de Football Association<br>www.fifa.com                 |
|              | 체조   | Bruno Grandi                        | 이탈리아<br>(ITA)  | International Gymnastics Federation<br>www.fig-gymnastics.com                     |
|              | 역도   | Tamas Ajan                          | 헝가리<br>(HUN)   | International Weightlifting Federation<br>www.iwf.net                             |
|              | 핸드볼  | Hassan Moustafa                     | 이집트<br>(EGY)   | International Handball Federation<br>www.ihf.info                                 |
|              | 하키   | Leandro Negre                       | 스페인<br>(ESP)   | International Hockey Federation<br>www.fihockey.org                               |
|              | 유도   | Marius VIZER                        | 오스트리아<br>(AUT) | International Judo Federation<br>www.ijf.org                                      |
|              | 근대5종 | Klaus Schormann                     | 독일<br>(GER)    | Union Internationale de Pentathlon Moderne<br>www.pentathlon.org                  |
|              | 레슬링  | Rapha · I Martinetti                | 스위스<br>(SUI)   | International Federation of Associated Wrestling Styles<br>www.fila-wrestling.org |
|              | 수영   | Julio C. Maglione                   | 우루과이<br>(ULU)  | Federation Internationale de Natation<br>www.fina.org                             |
|              | 태권도  | Chung Won<br>Choue                  | 대한민국<br>(KOR)  | World Taekwondo Federation<br>www.wtf.org   |

| 구 분          | 종 목    | 회 장 명                 | 회장국적           | 국제경기연맹/홈페이지   |
|--------------|--------|-----------------------|----------------|---|
| 하계<br>(26종목) | 테니스    | Francesco Ricci Bitti | 이태리<br>(ITA)   | International Tennis Federation<br>www.itftennis.com                    |
|              | 탁구     | Adham Sharara         | 캐나다<br>(CAN)   | International Table Tennis Federation<br>www.itf.com                    |
|              | 사격     | Olegario Vazquez Rana | 멕시코<br>(MEX)   | International Shooting Sport Federation<br>www.issf-shooting.org        |
|              | 양궁     | Ugur Erdener          | 스위스<br>(SUI)   | International Archery Federation<br>www.archery.org                     |
|              | 트라이애슬론 | Marisol Casado        | 스웨덴<br>(SWE)   | International Triathlon Union<br>www.triathlon.org                      |
|              | 요트     | Goran Petersson       | 스웨덴<br>(SWE)   | International Sailing Federation<br>www.sailing.org                     |
|              | 배구     | Jizhong Wei           | 중국<br>(CHN)    | International Volleyball Federation<br>www.fivb.ch                      |
| 동계<br>(7종목)  | 바이애슬론  | Anders Besseberg      | 노르웨이<br>(NOR)  | International Biathlon Union<br>www.biathlonworld.com                   |
|              | 봅슬레이   | Robert H. Storey      | 캐나다<br>(CAN)   | International Bobsleigh and Tobogganing Federation<br>www.bobsleigh.com |
|              | 컬링     | Kate Caithness        | 스코틀랜드<br>(SCT) | World Curling Federation<br>www.worldcurling.org                        |
|              | 아이스하키  | Rene Fasel            | 스위스<br>(SUI)   | International Ice Hockey Federation<br>www.iihf.com                     |
|              | 루지     | Josef Fendt           | 독일<br>(GER)    | International Luge Federation<br>www.fil-luge.org                       |
|              | 빙상     | Ottavio Cinquanta     | 이태리<br>(ITA)   | International Skating Union<br>www.isu.org                              |
|              | 스키     | Gian Franco Kasper    | 스위스<br>(SUI)   | International Ski Federation<br>www.fis-ski.com                         |

| 표 12-4 | 올림픽경기대회 정식종목 국제경기연맹 회장의 대륙별·국가별 분포

(2010. 12. 현재)

| 대륙    | 국가    | 국가별 회장 수 | 대륙별 회장 수 | 대륙별 구성비율(%) |
|-------|-------|----------|----------|-------------|
| 아시아   | 대한민국  | 2        | 5        | 15.2        |
|       | 대만    | 1        |          |             |
|       | 요르단   | 1        |          |             |
|       | 중국    | 1        |          |             |
| 아프리카  | 세네갈   | 1        | 2        | 6.1         |
|       | 이집트   | 1        |          |             |
| 유럽    | 스위스   | 6        | 21       | 63.6        |
|       | 이태리   | 3        |          |             |
|       | 독일    | 2        |          |             |
|       | 스웨덴   | 2        |          |             |
|       | 스페인   | 2        |          |             |
|       | 아일랜드  | 1        |          |             |
|       | 스코틀랜드 | 1        |          |             |
|       | 헝가리   | 1        |          |             |
|       | 노르웨이  | 1        |          |             |
|       | 러시아   | 1        |          |             |
| 오스트리아 | 1     |          |          |             |
| 북미    | 캐나다   | 2        | 2        | 6.1         |
| 중남미   | 멕시코   | 1        | 2        | 6.1         |
|       | 우루과이  | 1        |          |             |
| 오세아니아 | 호주    | 1        | 1        | 3.0         |
| 합계    |       | 33       | 33       | 100.0       |

※ 자료 : www.olympic.org

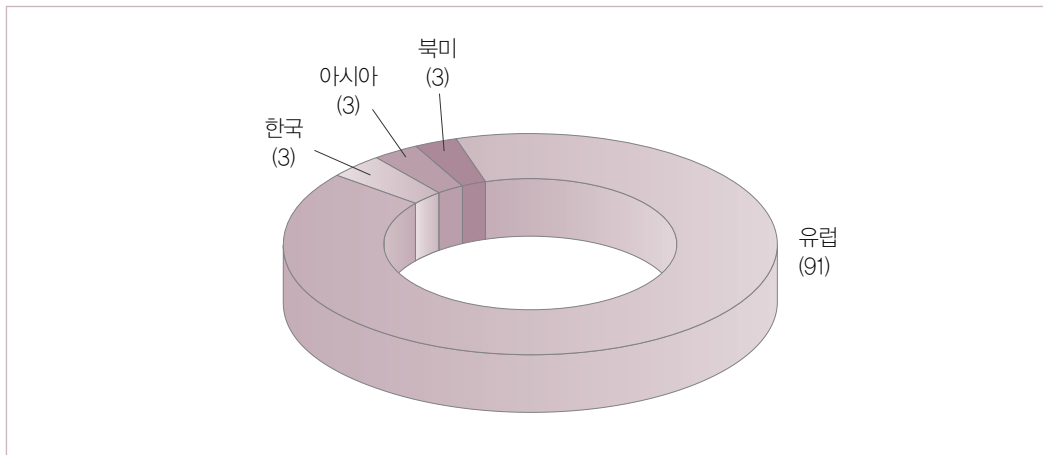
이들 국제경기연맹의 본부 소재지는 태권도(한국 소재), 트라이애슬론, 배드민턴(말레이시아)를 제외한 30개의 올림픽경기대회 정식 종목의 본부가 유럽에 있다(표 12-5). 특히 19개 종목의 본부가 IOC 본부가 있는 스위스에 소재하고 있는 점을 고려하더라도, 국제스포츠계의 중심은 근대 스포츠의 근원지인 유럽에 있으며, 특히 국제경기연맹 본부 소재지는 회장국가에 본부를 두는 일부 종목의 경우를 제외하고 본부 소재지 이동이 매우 어렵다는 점에서 유럽 중심의 국제스포츠 역학관계가 앞으로도 지속될 것으로 예상된다.



| 표 12-5 | 올림픽경기대회 정식 종목 국제경기연맹 본부 소재지

| 국 가       | 본부 수 | 종 목  |
|-----------|------|--|
| 스위스       | 19   | 조정, 농구, 복싱, 카누, 사이클, 펜싱, 승마, 축구, 체조, 배구, 핸드볼, 하키, 레슬링, 수영, 탁구, 양궁, 아이스하키, 빙상, 스키 |
| 영국        | 3    | 테니스, 요트, 컬링  |
| 대한민국      | 1    | 태권도  |
| 헝가리       | 2    | 역도, 유도   |
| 모나코       | 2    | 육상, 근대5종   |
| 독일        | 2    | 루지, 사격   |
| 오스트리아     | 1    | 바이애슬론  |
| 캐나다       | 1    | 트라이애슬론   |
| 말레이시아     | 1    | 배드민턴   |
| 이탈리아      | 1    | 봅슬레이   |
| 합계 (11개국) | 33   | 33종목   |

※ 출처 : 각 종목 국제경기연맹 홈페이지(2010)



| 그림 12-1 | 올림픽경기대회 정식종목 국제경기연맹 본부의 대륙별 소재지 비율(%)

또한, 국가 위상 및 이미지 제공에 크게 작용하는 국제체육기구 및 경기연맹, 아시아체육기구 및 경기연맹의 위원회에서 활동하고 있는 한국의 위원 수를 연도별로 제시하면 다음과 같다(표 12-6).

표 12-6 | 국제기구 각종 위원회 활동의 연도별 인원수

| 국제기구명     |                          | 연도별 위원수 |      |      |      |      |
|-----------|--------------------------|---------|------|------|------|------|
|           |                          | 2006    | 2007 | 2008 | 2009 | 2010 |
| 국제체육기구(A) | IOC(국제올림픽위원회)            | 6       | 5    | 7    | 5    | 6    |
|           | ANOC(국제올림픽위원회총연합회)       | 1       | 1    | 1    | 1    | -    |
|           | SPORT ACCORD(국제경기연맹총연합회) | -       | -    | -    | -    | -    |
|           | AIPS(국제체육기자연맹)           | 1       | 1    | 1    | 1    | 1    |
|           | FISU(국제대학스포츠연맹)          | 6       | 7    | 6    | 6    | 6    |
|           | OCA(아시아올림픽평의회)           | 6       | 4    | 6    | 6    | 6    |
|           | EAGA(동아시아대회협의회)          | 3       | 3    | 4    | 4    | 4    |
|           | GAASF(아시아경기연맹총연합회)       | -       | -    | -    | -    | -    |
|           | ASPU(아시아체육기자연맹)          | 3       | 3    | 3    | 3    | 3    |
|           | IANOS(국제생활체육단체총연합회)      | 1       | 1    | 1    | 1    | -    |
|           | APOSA(아시아-오세아니아연합회)      | 1       | 1    | 1    | 1    | -    |
|           | TAFISA(세계사회체육연맹)         | 1       | 1    | 4    | 4    | 4    |
|           | ASFAA(아시아오세아니아체육연맹)      | 2       | 2    | 2    | 2    | 2    |
|           | 소 계                      | 31      | 36   | 38   | 36   | 32   |
| 경기연맹(B)   | 국제(ISF)                  | 72      | 76   | 54   | 84   | 101  |
|           | 아시아(ASF)                 | 134     | 141  | 176  | 157  | 177  |
|           | 소 계                      | 206     | 217  | 230  | 241  | 278  |
| 계         |                          | 237     | 253  | 268  | 277  | 310  |

※ 경기연맹 위원 수(A)에는 국제체육기구 위원 수(B)가 포함된 인원임

※ IANOS와 IANOS의 아시아-오세아니아 지부인 APOSA는 2010년 TAFISA 및 TAFISA의 아시아-오세아니아 지부인 ASFAA에 흡수 통합됨

## 2. 스포츠에서의 도핑방지 강화

스포츠 분야에서 “도핑”은 선수의 건강뿐만 아니라 경우에 따라서는 생명까지도 앓아가는 위험성을 지니고 있으며, 스포츠 페어플레이 정신에 정면으로 위배되는 일이고, 약물의 습관성 및 마약 사용으로의 진전, 청소년에 대한 악영향 등 사회적으로 해가 된다는 관점에서 도핑방지 활동이 필수적인 것으로 인식되고 있다.

유럽 지역에서는 오래전부터 이 도핑 문제에 대해 관심을 기울여왔다. 유럽은 1990년에 이미 국내·외적으로 법적 효력을 도핑방지협정(Anti-Doping Convention : ADC)을 체결, 준수하여 왔으며, 국제도핑방지협정(International Anti-Doping Arrangement : IADA) 등 국제협약에 의거 반도핑 관련 여러 기구들이 활발한 활동을 수행하고 있다.

국제올림픽위원회(IOC)는 유럽 지역의 이런 활동들에 기초하여, 올림픽경기대회 등 국제 경기에서 전 세계가 함께 참여해야 하는 국제적 도핑방지 활동의 필요성과 경기 외 검사(Out Of Competition Test : OOC)나 적혈구생성촉진인자(erythropoietin : EPO)검사, 유전자 조작 등을 포함하여 점점 복잡해지는 반도핑 활동에 세계 각국 정부의 힘이 반드시 필요함을 인식함으로써, 1999년 IOC와 세계 각국 정부가 함께 하는 세계반도핑기구(World Anti-Doping Agency : WADA)를 결성하게 되었다. WADA는 국제스포츠기구에 적용되는 세계반도핑규약(World Anti-Doping Code : WADC)을 제정하여, 2004 아테네 하계올림픽경기대회까지 세계 각국의 국가올림픽위원회(NOC)와 대부분의 종목별 국제연맹(IF)의 서명을 받았고 이행 의무를 약속받았다. 그리고 UNESCO에서는 스포츠도핑방지 국제협약(International Convention against Doping in Sport)을 추진하여 2005년 제33차 총회에서 만장일치로 이를 채택하였고 2006년 12월 31일까지 총 41개국이 비준하여 2007년 2월 1일 공식발효하게 되었으며 2008년 5월 11일 이를 재확인하였다.

### 1) 세계반도핑기구(WADA)

WADA는 스포츠에서 금지 약물을 사용하지 않는 문화 조성을 추구하고 있다. WADA는 스포츠 관련 기구와 각국 정부의 모든 수단과 자원을 동원하여 선수들에게 도핑의 문제점을 교육하고, 위반 선수들을 제재하는 노력을 시도하고 있다. WADA는 로잔 선언문이 제시하는 바에 따라 독립적이며 비정부적인 기관으로 설립되었으며 캐나다 몬트리올에 본부를 두었다. WADA가 수행하는 주요 활동을 살펴보면 다음과 같다.

- 엘리트 선수에 대한 경기기간 내 도핑 검사 실시
- 세계 반도핑 규약 개발 및 이행
- 새로운 적발 방법에 관한 학문적 연구 지원
- 주요 대회의 도핑 통제와 결과 관리 프로그램 감시
- 선수와 코치 그리고 관련 관리자들에게 도핑방지 교육 제공
- 국가도핑방지기구의 설립 촉진

WADA는 이사회(Foundation Board)와 집행위원회(Executive Committee), 그리고 수 개의 실무위원회(Working Committee)로 구성되어 있다.

| 표 12-7 | WADA Foundation Board 구성

| 구 분  |                     | 인 원 | 합 계 | 비 고   |
|--|---------------------|-----|-----|---|
| 회장단  | 의장                  | 1   | 2   | John FAHEY<br>(2000년 시드니올림픽 준비위원회 위원장 역임, 호주) |
|  | 부의장                 | 1   |     | Arne LJUNGGVIST<br>(IOC 의학위원회 위원장, 스웨덴)       |
| 올림픽운동대표<br>Olympic<br>Movement<br>Representation | IOC 대표              | 4   | 18  | 15명이 IOC 위원                                   |
|  | ANOC 대표             | 4   |     |   |
|  | ASOIF 대표            | 3   |     |   |
|  | SPORTACCORD 대표      | 1   |     |   |
|  | AIOWF 대표            | 1   |     |   |
|  | IOC 선수분과위 대표        | 4   |     |   |
|  | 국제장애인올림픽위원회(IPC) 대표 | 1   |     |   |
| 정부대표<br>Government<br>Representation             | 유럽연합                | 3   | 18  | 헝가리, 폴란드, 벨기에                                 |
|  | 유럽회의                | 2   |     | 프랑스, 세르비아                                     |
|  | 아프리카                | 3   |     | 우간다, 모잠비크, 세이셸                                |
|  | 미주                  | 4   |     | 과테말라, 캐나다, 에쿠아도르, 미국                          |
|  | 아시아                 | 4   |     | 요르단, 말레이시아, 중국, 일본                            |
|  | 오세아니아               | 2   |     | 호주, 뉴질랜드                                      |
| 총 계  |                     |     | 38  |   |

※ WADA(2010), www.wada-ama.org

38명의 회원으로 구성되는 이사회는 WADA의 최고 의결기구이다. 이사회는 올림픽운동(Olympic Movement) 측과 세계 각국 정부 측 대표가 동 수로 구성되며, 집행위원회도 동일한 방법으로 12인으로 구성된다.

우리나라는 2005년까지 WADA의 각국 정부 측을 대표하는 17개 이사국 중 하나로 중국, 일본, 말레이시아와 함께 아시아를 대표하는 이사국으로 활동하였으며, 현재 WADA는 18개 이사국이 각 지역을 대표하고 있다.

WADA의 실무위원회는 자문위원회의 역할을 하며 WADA의 주요활동에 대한 지침을 제시한다. 2010년 현재 활동 중인 위원회는 다음과 같다.

- 선수위원회(Athlete Committee)
- 교육위원회(Education Committee)
- 윤리위원회(Ethical Issues Expert Group)
- 재정 및 행정위원회(Finance & Administration Committee)
- 건강, 의료 및 연구위원회(Health, Medical & Research Committee)

WADA는 IOC로부터 처음 2년간의 운영 자금(US\$ 18,300,000)을 지원받았다. 2002년부터 WADA의 운영 자금은 세계 각국 정부가 납부하는 분담금에 의하여 동일한 액수를 IOC가 중심이 된 올림픽운동 관련기관 측이 매칭펀드 방식으로 제공하는 형식으로 운영하고 있다. 각국의 분담금은 지역과 국가에 따라 상이하게 책정되어 있으며, 아시아 대륙에서 20.4%를 부담하도록 책정되어 있다. 42개 아시아 국가의 분담금은 1인당 국민소득(GNI per Capita)과 스포츠지수(하계올림픽경기대회 및 아시아경기대회 참가 선수 규모)를 각각 85%, 15%로 고려하되 \$5,000을 최소 분담금으로 한다.

2009년에 각국 정부에게 청구된 총 분담금은 \$12,591,028이었으며, 아시아 대륙이 \$2,546,300를 납부하였다. 2010년 아시아 분담금은 2009년에 비하여 4.5% 상승하였으나, 아시아에서 3번째 많은 분담금을 납부하는 우리나라는 2009년과 동일한 금액인 \$115,150의 분담금이 청구되어 이를 납부하였다. 이는 아시아 분담금의 4.32%, 세계 분담금의 0.89%, WADA 전체 예산의 0.44%에 달하는 금액이다.

## 2) 세계반도핑규약(WADC)

WADA는 도핑에 관련하여 모든 스포츠기구를 동일한 질서 아래 규율하기 위해 세계반도핑 규약을 제정하였다. 2003년 코펜하겐에서 열린 제2차 세계반도핑총회(World Conference on Doping in Sport)에서 WADA 이사회가 세계반도핑규약(World Anti-Doping Code: WADC)을 공식적으로 채택하였고, 이후 승인 및 서명이 추진되어 2010년 현재 205개 NOC와 모든 국제경기연맹이 이에 서명을 완료하였다.

표 12-8 | WADA 금지약물 목록

| 분 류                      | 성 분·물 질  |
|--------------------------|--|
| S1. 단백동화작용제              | 남성성단백동화스테로이드(anabolic androgenic steroids)로서 외생성, 내인성 및 기타 동화작용제 포함    |
| S2. 펩티드 호르몬, 성장인자 및 관련약물 | 적혈구형성자극제, 용모성 고나도트로핀 및 황체형성호르몬, 인슐린, 부신피질자극호르몬, 성장호르몬, 혈소판추출제 등        |
| S3. 베타-2 작용제             | 사용신고를 필요로 하는 흡입 salbutamol 및 salmeterol을 제외한 모든 베타-2 촉진제류              |
| S4. 호르몬 길항제 및 변조제        | aromatase 길항제, 에스트로겐 수용기 변조제 중 일부, 항 에스크로겐 물질들, myostatin 기능을 변형하는 물질들 |
| S5. 이뇨제 및 기타 은폐제         | 각종 이뇨제, 프로베네시드, 혈장확장제  |
| S6. 흥분제                  | imidazole 파생물 및 2010 모니터링 프로그램에 포함된 물질을 제외한 모든 종류의 흥분제                 |
| S7. 마약류                  | buprenorphine, dextromoramide, diamorphine(heroin), fentanyl 등         |
| S8. 카나비노이드               | 천연 또는 합성 Δ9-tetrahydrocannabinol (THC) 및 THC와 유사한 카나비노이드류              |
| S9. 부신피질호르몬제             | 경구복용, 정맥주사, 근육주사 등을 통하여 투여하는 모든 부신피질호르몬제                               |

※ 자료 : WADA(2010). <http://www.wada-ama.org/en/Science-Medicine/Prohibited-List/>

WADC는 세 가지 수준(levels)으로 이루어져 있다. WADC 본문과 네 가지의 국제표준(International Standards), 그리고 최상의 실행 모형(Models of Best Practices)이며 이 중 WADC 본문과 국제표준은 의무적인 규정들이며 최상의 실행 모형은 권장하는 수준이 된다. 네 가지 국제표준은 각각, 검사에 관한 국제표준, 실험실 승인에 관한 국제표준, 금지목록에 관한 국제표준, 치료를 위한 예외적 허용(TUE : Therapeutic Use Exemption)에 관한 국제표준이다.

### 3) UNESCO 스포츠도핑방지 국제협약

WADA는 스위스 지방법에 기초하여 설립된 국제 민간기구로 각국 정부를 직접 규율하는 데 한계가 있어 1990년대 유럽지역 내에서 반도핑의 국제협정(ADC)을 맺어 그의 법적 구속을 받아들인 유럽 국가들은, WADC의 국제협약화를 추진하였다.

이를 위해 UNESCO의 세계 체육/스포츠담당 장관 및 고위공직자회의인 MINEPS와 CIGEPS를 이용해 세계 각국 정부의 의견을 수렴하였고, 2003년 3월 세계 100여 국이 모인 파리 UNESCO 체육/스포츠담당 장관 원탁회의에서, 유럽 국가들이 중심이 되어 WADC의 국제협약화에 대한 UNESCO의 지원을 주장했고, 이 안건을 UNESCO 총회에 상정키로 하였다.

2003년 10월 UNESCO 총회에서 이 문제가 논의되었고, 참가국들의 전폭적인 지지를 얻으며, 스포츠 도핑에 관해 국내·외적 법적 구속력을 갖는 UNESCO 반도핑 국제협약의 추진이 급물살을 타게 되었다. 2004년에는 UNESCO 반도핑 국제협약의 초안 작성 회의들이 진행되었고, 여기서 드러난 문제점들은 2004년 12월에 아테네에서 열린 MINEPS IV에서 정치적 타결을 보아 정리되었다. 2005년 1월 협약최종안이 완성되어 각국이 회람과정에 들어갔으며 2005년 10월 제 33차 UNESCO 총회에서 만장일치로 채택되었다. 2005년 11월 UNESCO 반도핑 국제협약은 각국 정부의 비준과정에 들어갔으며 30번째 비준 완료국의 서류가 UNESCO 사무국에 기탁된 후 30일이 지난 다음달 1일인 2007년 1월 1일부터 효력을 발생하게 되었다. 2010년 11월 17일 피지가 150번째로 반도핑 협약을 비준한 국가가 되었다.

### 4) 국내 반도핑 활동

2004년 1월 1일부터, 도핑검사소 국제 공인의 권한이 IOC MC(의무위원회)에서 WADA로 이관되었다. 우리나라의 WADA 공인 도핑검사소(WADA Accredited Lab)는 한국과학기술연구원(KIST) 도핑컨트롤센터이며, 2004년 4월 WADA로부터 스테로이드 검사에 대해 6개월간 효력 정지의 제재를 받았다. 이후 문화체육관광부의 기기보장을 통해 기자재 및 검사 건수가 증가하였고, KIST의 자체인력보장을 통해 2004년 11월 다시 전체 공인(full-accreditation)을 획득하였다.

2004년 국내용의 반도핑 교육자료(DVD)가 제작되었고, 전국에 걸쳐 교육 사업이 진행되었다. 2006년 1,851건의 경기기간 중 경기기간 외 도핑검사를 시행하여 국고에서 지원하였으며, 경륜

과 경정선수에 대한 도핑검사도 이루어졌다. 지금까지 도핑컨트롤센터에서 년도별로 시료 횟수와 년도별 양성판정 건수를 살펴보면 다음과 같으며(표 12-9, 표 12-10 참조), 2010년도에 4,000건이 넘게 시료가 이루어졌다.

표 12-9 | 도핑컨트롤센터 년도별 시료 현황

(2010. 12)

| 분 기    | 2001년 | 2002년 | 2003년 | 2004년 | 2005년 | 2006년 | 2007년 | 2008년 | 2009년 | 2010년 |
|--------|-------|-------|-------|-------|-------|-------|-------|-------|-------|-------|
| 1/4분기  | 63    | 83    | 113   | 104   | 148   | 241   | 160   | 536   | 717   | 489   |
| 2/4분기  | 264   | 257   | 70    | 510   | 672   | 700   | 355   | 475   | 893   | 520   |
| 3/4분기  | 102   | 442   | 734   | 376   | 721   | 1,181 | 1,541 | 1,335 | 1,090 | 1,330 |
| 4/4분기  | 170   | 1,006 | 617   | 698   | 957   | 1,457 | 777   | 601   | 1,265 | 1,800 |
| 총계(시료) | 599   | 1,787 | 1,534 | 1,688 | 2,498 | 3,579 | 2,833 | 2,947 | 3,965 | 4,139 |

※ 자료 : 한국과학기술연구원 도핑컨트롤센터(2010)

또한, 2006년 11월 13일에는 도핑검사 및 결과 관리를 전담하는 국내 최초의 국가도핑방지위원회인 “재단법인 한국도핑방지위원회”가 설립(2006년 11월 13일 : 민법 제 32조)되었으며, 2006년 12월 22일에는 국가의 도핑방지 의무와 한국도핑방지위원회의 설립 근거를 규정한 국민체육진흥법 개정안이 국회 전체회의를 통과하여 2007년 6월 22일 국민체육진흥법 제 35조에 근거하여 재창립되었다. 한국반도핑위원회인 KADA의 활동 내용은 ① 도핑방지 교육, 홍보, 정보수집 및 연구 ② 도핑검사 계획수립 및 집행 ③ 도핑검사결과 관리 및 제재 ④ 교류 및 협력 ⑤ 치료목적사용면책(TUE) 허용기준 수립 및 시행 등이 있다.

2007년 6월 재창립 후 한국도핑방지위원회의 활동을 요약하면 WADA 회원국 및 국가반도핑기구연합회(ANADO)에 가입하였고, 한국도핑방지규정을 제정하여 WADA의 인준을 받았으며, 매년 도핑검사관(DCO) 모집을 통하여 2010년 12월 현재 약 160명의 도핑검사관을 배출하였다. 선수, 지도자, 연맹 임직원 대상의 도핑방지 교육을 연 100회 10,000여 명씩 실시하고 있으며, 체육관계자들의 반도핑 인식 제고를 위하여 반도핑세미나를 매년 개최하고 140여개 체육단체에 매년 3,000개의 홍보자료를 배포하고 있다. 또한 금지약물검색 사이트 및 도핑검사의 ISO 9001:2008(국제품질인증) 획득과 함께 WADA 국제심포지움 등 각종 국제회의 참가를 통하여 세계반도핑활동에 적극적으로 참여하고 있다.

표 12-10 | 도핑방지컨트롤센터 년도별 양성판정 건수

(2010. 12)

| 년도     | 2004   | 2005   | 2006  | 2007   | 2008   | 2009  | 2010  |
|--------|--|--|---|--|--|---|---|
| 건수     | 10   | 47   | 23  | 29   | 15   | 26  | 43  |
| 경기/비경기 | 5/5  | 43/4   | 20/3  | 26/3   | 8/7  | 21/5  | 39/4  |
| 종목     | - 보디빌딩 (4)<br>- 복싱(3)<br>- 사이클 빙상 육상(각1)                     | - 보디빌딩 (33)<br>- 육상 사이클 역도(각 2)<br>- 펜싱 태권도 레슬링 모터보트 양궁, 야구 근대5종 핀수영 (각 1)                 | - 보디빌딩 (11)<br>- 레슬링(4)<br>- 육상, 역도 (각2)<br>- 빙상 모터보트 사이클 태권도 (각 1) | - 보디빌딩 (13)<br>- 역도(4)<br>- 사이클(3)<br>- 야구(2)<br>- 빙상, 스키 레슬링 수영, 육상 유도, 배구 (각1) | - 보디빌딩(8)<br>- 사이클(3)<br>- 스키 모터보트 역도 장애인역도 (각1) | - 보디빌딩 (10)<br>- 사이클(3)<br>- 궁도 레슬링 야구(각2)<br>- 근대5종 양궁 웨이크보드 축구, 유도 장애인축구 (각1) | - 보디빌딩 (18)<br>- 농구(3)<br>- 복싱 론볼 파워리프팅, 핀수영 장애인농구 (각2)<br>- 궁도 근대5종 사격 아이스하키 야구, 역도 장애인역도 장애인탁구 장애인양궁 장애인배구 (각1) |
| 약물     | 스테로이드제 (4)<br>베타2작용제 (2)<br>이노제 (2)<br>호르몬길항제 (1)<br>흥분제 (1) | 스테로이드제 (36)<br>베타2작용제 (10)<br>이노제 (7)<br>호르몬길항제 (5)<br>흥분제 (4)<br>부신피질호르몬 (1)<br>베타차단제 (1) | 스테로이드제 (17)<br>베타2작용제 (3)<br>이노제 (2)<br>호르몬길항제 (5)<br>흥분제 (4)       | 스테로이드제 (31)<br>베타2작용제 (2)<br>이노제 (2)<br>흥분제 (4)<br>부신피질호르몬 (2)                   | 스테로이드제 (7)<br>이노제 (6)<br>흥분제 (2)                 | 스테로이드제 (11)<br>이노제 (8)<br>호르몬조절제 (2)<br>흥분제 (2)<br>부신피질호르몬 (2)<br>카나비노이드(1)     | 스테로이드제 (11)<br>베타2작용제 (2)<br>이노제 (17)<br>흥분제 (10)<br>부신피질호르몬 (1)<br>베타차단제 (2)                                     |

※ 참고 : 단일 양성건에서 다수의 약물이 검출되기도 하므로 약물건수의 합이 양성판정 건수보다 클 수 있음

※ 자료 : 한국과학기술연구원 도핑컨트롤센터(2010)

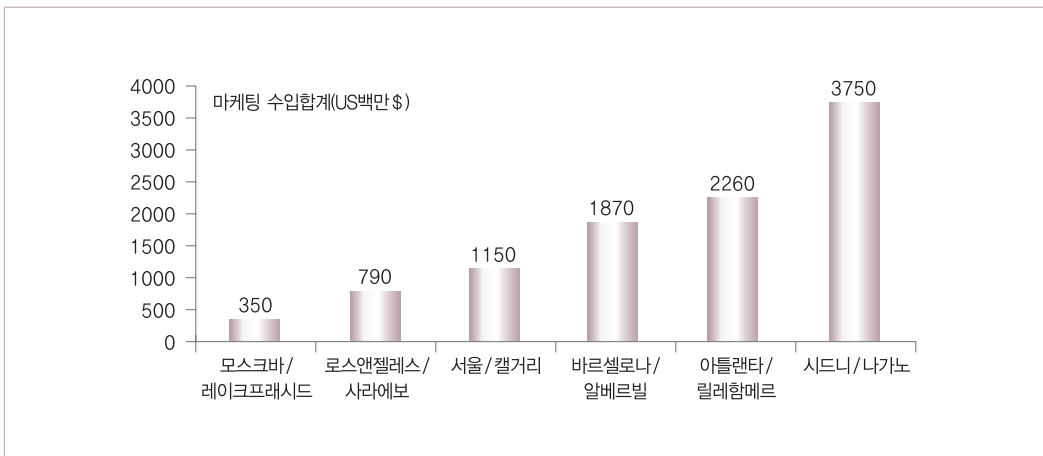
### 3. 스포츠의 상업화

스포츠이벤트가 다국적 기업의 마케팅 수단이 되면서 스포츠경기의 상업화가 피할 수 없는 흐름으로 전개되어가고 있다. 특히 TV중계권료 상승과 기업으로부터의 스폰서십 증가는 스포츠이벤트의 경제적 효과를 제고하고 있다.

스포츠 상업화의 대표적 사례인 올림픽경기대회의 경우 TV중계권료, 후원금, 라이선스비 등의

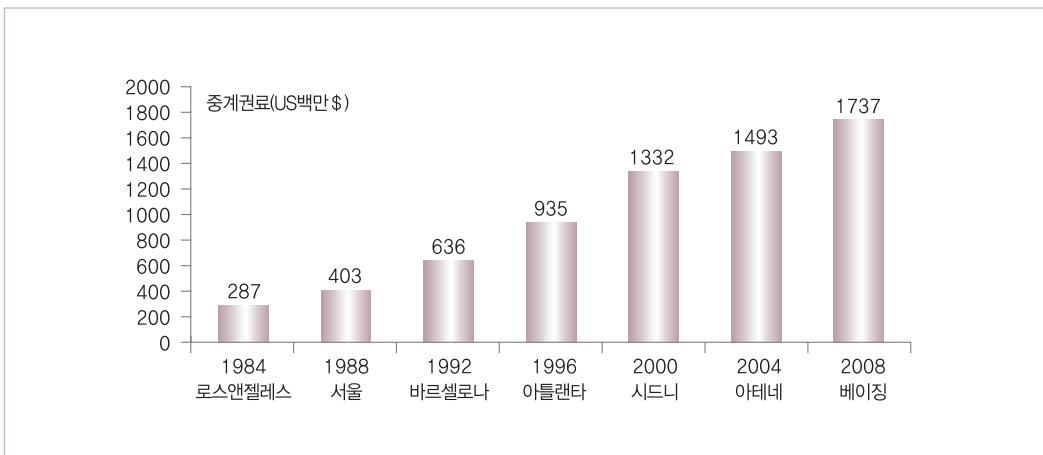


마케팅 수입이 1980 동·하계올림픽경기대회 당시 3.5억 US\$에서 1998, 2000 동·하계올림픽경기대회에서는 37.5억 US\$로 10배 이상 크게 증가하였다(그림 12-2). 마케팅 수입에서 큰 비중을 차지하는 TV중계권료는 올림픽경기대회의 상업적 가치가 크게 부각된 1984 LA 하계올림픽경기대회에 비해 20년이 지난 2004 아테네 하계올림픽경기대회는 5.2배나 증가하게 되었다(그림 12-3).



※ 자료 : IOC 홈페이지(www.olympic.org)

| 그림 12-2 | 동·하계올림픽경기대회 합산 마케팅수입



※ 자료 : IOC 홈페이지(www.olympic.org)

| 그림 12-3 | 하계올림픽경기대회 TV중계권료

또한 IOC가 추진하고 있는 올림픽경기대회 파트너 프로그램을 통해 공식 후원하는 기업의 후원금도 제5기(2001~2004)에는 제1기보다 6.8배가 증가하여 기업 스폰서십을 통한 스포츠의 상업화가 크게 전개되고 있다(표 12-11).

표 12-11 | 올림픽경기대회 공식후원업체의 기별 후원금액

| 구 분          | 1985~1988         | 1989~1992             | 1993~1996             | 1997~2000          | 2001~2004            | 2005~2008          | 2009~2012         |
|--------------|-------------------|-----------------------|-----------------------|--------------------|----------------------|--------------------|-------------------|
| 올림픽 게임       | 1988캘거리<br>1988서울 | 1992알베르빌<br>1992바르셀로나 | 1994릴레함메르<br>1996아틀란타 | 1998나가노<br>2000시드니 | 2002솔트레이크<br>2004아테네 | 2006토리노<br>2008베이징 | 2010밴쿠버<br>2012런던 |
| 참가국 수        | 159               | 169                   | 197                   | 199                | 202                  | 205                | -                 |
| 업체 수         | 9                 | 12                    | 10                    | 11                 | 11                   | 12                 | 11                |
| 후원금 (US백만\$) | 96                | 172                   | 279                   | 579                | 663                  | 866                | 미확인               |

※ 자료 : IOC홈페이지(www.olympic.org)

## 제2절 우리나라의 국제스포츠역량

### 1. 국제스포츠 정책과 조직

#### 1) 국제스포츠 정책

우리나라의 국제스포츠 정책은 문화체육관광부 제1~2차 국민체육진흥5개년계획(1993~1997, 1998~2002)과 ‘참여정부 국민체육진흥5개년계획(2003~2007)’에 이어 문화비전(2008~2012)의 주요 과제로 국제스포츠 인재 양성과 국가간·국제체육기구 간의 협력 강화를 통한 국제스포츠 역량 강화, 그리고 국제경기의 효율적 추진과 파견 활성화를 통한 사회·경제적 긍정적 파급 효과와 국가 이미지의 제고를 목표로 하고 있다. 그리고 태권도의 국제적 위상 강화를 통한 중주국으로서의 역량 확대를 시도하고 생활체육 국제교류를 적극 추진하여 민간교류 협력의 증진을 도모하며 스포츠반도핑의 국제적 활동을 적극 추진하고 있다(표 12-12).

| 표 12-12 | 참여정부 국민체육진흥5개년계획(2003~2007)의 국제스포츠 정책

| 주요 정책              | 내 용               | 세 부 내 용                      |
|--------------------|-------------------|------------------------------|
| 체육외교 역량강화 및 협력 내실화 | 체육외교 기반 강화        | 체육외교 전문인력 양성 및 활용            |
|                    |                   | 국제체육기구 임원진출 및 인적교류 확대        |
|                    |                   | 주요 국제회의 유치 및 능동적 참여          |
|                    | 국가·지역 간 체육협력 강화   | 국가 간 체육교류·협력 내실화             |
|                    |                   | 제3세계국가 체육발전 지원               |
|                    |                   | 동북아시아 지역 체육협력 강화             |
|                    | 생활체육 국제교류 증대      | 생활체육 국제회의 참가 및 민간교류 협력 증대    |
|                    | 태권도를 통한 국가 이미지 선양 | 태권도 공원 조성                    |
|                    |                   | 태권도 저변 확대를 위한 지도자 파견         |
|                    |                   | 해외 태권도 지도자 네트워크 구축 및 초청연수    |
| 태권도 시범단 파견 및 옴품 지원 |                   |                              |
| 국제경기대회의 효율적 추진     | 주요 국제경기대회 적극 유치   | 2014 평창 동계올림픽경기대회 유치         |
|                    |                   | 세계선수권대회 유치 및 각종 국제대회의 합리적 유치 |
|                    |                   | 국제 스포츠·관광행사 활성화              |
|                    | 국제대회 파견 활성화       | 국제대회 파견 활성화                  |
| 스포츠 반도핑 활동 활성화     | 국제교류·협력 활성화       | 세계 반도핑기구 등과의 교류 활성화          |

※ 자료 : 문화관광부(2003). 참여정부 국민체육진흥5개년계획

| 표 12-13 | 문화비전(2008~2012)

| 주요 정책        | 중점 과제                         | 세 부 내 용                    |                       |
|--------------|-------------------------------|----------------------------|-----------------------|
| 세계 속의 스포츠 한국 | 국제경기대회의 성공적 개최로 스포츠 강국 이미지 지속 | 2011 대구 세계육상선수권대회          |                       |
|              |                               | 2014 인천 아시아경기대회            |                       |
|              | 국제스포츠인력 양성 및 국제 활동 강화         | 태권도 세계화                    | 대륙별 맞춤형 스포츠교류 프로그램 실시 |
|              |                               |                            | 태권도공원조성               |
|              |                               |                            | 대한민국 태권도 시범단 창단       |
|              |                               | 태권도 옴품지원, 시범파견 등 태권도 한류 확산 |                       |
|              | 선진 스포츠도핑 방지시스템 확립             | 선진 스포츠도핑 방지시스템 확립          | 선진도핑검사 및 관리시스템 확립     |
|              |                               |                            | 반도핑 교육 및 홍보확대         |

※ 자료 : 문화체육관광부(2008). 문화비전

## 2) 조직과 인력

우리나라의 국제스포츠 담당 조직은 정부부문과 민간부문으로 나뉘어 활동하고 있다. 정부부문에서는 문화체육관광부 체육국 내의 국제체육과가 주무부서로서 국제체육교류 즉, 각종 국제경기대회 유치·개최·참가에 관한 사항과 국제체육기구와의 협력 그리고 스포츠국제회의에 관한 사항, 국가 간 체육교류협정 체결 및 체육교류사업의 추진 및 국제스포츠인력 양성 지원 등에 관한 사항을 담당하고 있다.

2010년 12월 현재 문화체육관광부 체육국 국제체육과의 주요 업무는 (표 12-14)와 같다.

표 12-14 | 문화체육관광부 국제체육과 주요 업무

| 구 분               | 주 요 업 무  |
|-------------------|--|
| 정책개발 및 정보화        | 국제체육교류 진흥을 위한 계획의 수립 및 시행  |
|                   | 전문체육 진흥을 위한 계획의 수립 및 시행  |
|                   | 국제스포츠 지원 전문 인력의 양성에 관한 사항  |
|                   | 선수의 금지약물 투여 방지에 관한 정책수립 및 그 시행의 지원에 관한 사항  |
|                   | 국제체육 관련 정보 및 자료의 수집·보급   |
| 국제경기대회 유치지원       | 국제경기대회 유치 심사   |
|                   | 2018 평창 동계올림픽경기대회 유치 지원  |
| 국제스포츠인재양성 및 국제교류  | 국제스포츠인재 양성에 관한 업무  |
|                   | 국가 간 체육협정 체결 및 후속조치  |
|                   | 개도국 체육활동 지원  |
|                   | 올림픽연 국제 스포츠 활동 지원  |
|                   | 국제회의의 참가 및 개최 지원   |
| 국제경기대회 개최 및 참가 지원 | 국제경기대회 개최 지원에 관한 사항<br>- 2011 대구 세계육상선수권대회 개최 지원<br>- 2013 충주 세계조정선수권대회 개최 지원<br>- 2014 인천 아시아경기대회 개최 지원<br>- F1대회 개최 지원 |
|                   | 국제경기대회 참가 지원에 관한 사항<br>- 국제종합경기대회 및 종목별 세계선수권대회 등  |
| 태권도 진흥 및 세계화      | 태권도 진흥 및 활성화 관련 업무   |
|                   | 태권도공원 조성·운영 지원   |
|                   | 글로벌 태권도 인재양성 및 태권도 평화봉사단 파견  |
|                   | 국기원, 태권도진흥재단 지원 및 관리   |
| 남북체육교류            | 남북 체육교류 및 협력에 관한 사항  |

※ 자료 : 문화체육관광부(2010), 내부자료

민간부문에서는 체육단체(KOC, 대한체육회, 각 경기단체, 국민생활체육협의회)와 임시조직으로서 주요 국제대회 조직위원회가 있다. KOC의 주요 업무는 대한체육회 국제교류팀과 국제경기팀에서 이루어지고 있으며, 학교생활체육팀에서도 국제생활체육 교류 관련 업무(APOSA, IANOSA, TAFISA 등)를 일부 수행하고 있다(표 12-15).

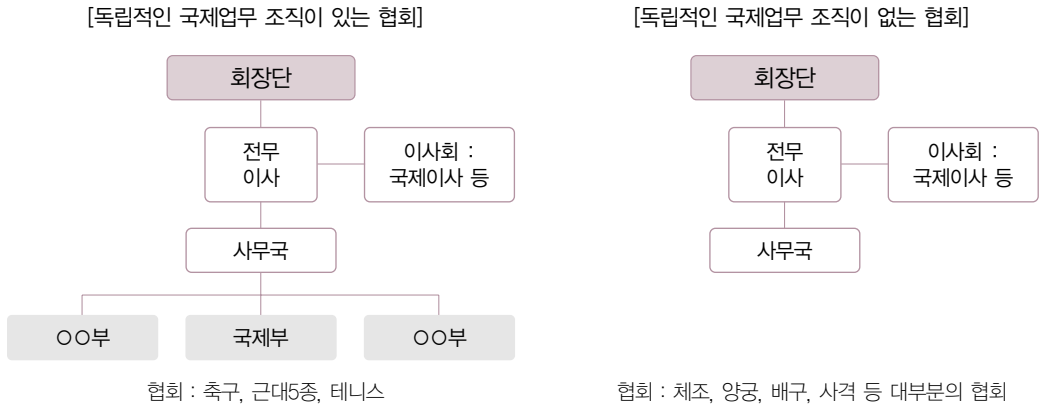
표 12-15 | 대한체육회 국제교류팀과 국제경기팀의 주요업무

| 국 제 교 류 팀   | 국 제 경 기 팀  |
|---|--|
| <ul style="list-style-type: none"> <li>• KOC(위원, 분과위원회)관련 업무</li> <li>• 국제스포츠역량관련 업무                             <ul style="list-style-type: none"> <li>- 국제스포츠인재 양성 관련 업무</li> <li>- 국제스포츠인재 풀 관리, DB 관련 업무</li> </ul> </li> <li>• 국제종합경기대회 유치지원 업무                             <ul style="list-style-type: none"> <li>- 유치타당성 검토 업무</li> <li>- 유치지원을 위한 유관기관 및 국제기구 협조 업무</li> </ul> </li> <li>• 국제대회 및 국제회의의 유치전략 수립 및 관련 업무</li> <li>• 남북체육교류 및 협력 업무</li> <li>• 국제관계특별위원회 운영</li> <li>• 주요 국제체육인사 초청 및 의전 업무</li> <li>• 국제스포츠 정보관리 및 국제스포츠 동향 파악 업무</li> <li>• KOC 영문홈페이지 관련 업무</li> <li>• 올림픽경기대회 운동 보급 및 기념행사에 관한 업무                             <ul style="list-style-type: none"> <li>- 올림픽 데이런(Olympic Day Run) 업무</li> <li>- 서울 올림픽경기대회 기념행사 업무</li> </ul> </li> <li>• IOC, ANOC, OCA, SportAccord 등 국제기구 관련 업무                             <ul style="list-style-type: none"> <li>- 관련 국제회의의 파견 및 협조 업무</li> </ul> </li> <li>• NOC 교류협정 및 후속조치 관련 업무</li> <li>• 종목별 국제대회 및 국제회의의 관련 업무</li> <li>• 국제체육교류활동지원 업무                             <ul style="list-style-type: none"> <li>- 태권도 국제 활동</li> <li>- 후진국 체육지원 업무(Vision 2014 포함)</li> </ul> </li> <li>• 공익요원 및 병역미필자 추천 업무</li> <li>• 국제체육유공자 포상 업무</li> <li>• 국제 업무 전문 인력 활동지원 업무</li> <li>• 올림픽 슬리다리티 관련 업무                             <ul style="list-style-type: none"> <li>- KOC 올림픽 아카데미 과정</li> </ul> </li> <li>• 문화·환경·교육위원회 관련 업무</li> </ul> | <ul style="list-style-type: none"> <li>• 하계 올림픽경기대회 관련 업무                             <ul style="list-style-type: none"> <li>- 한국선수단 대회파견 업무</li> <li>- 청소년 캠프 관련 업무</li> <li>- 성화 봉송(국내) 관련 업무</li> <li>- 예산 및 임원선정 업무</li> </ul> </li> <li>• 동계 올림픽경기대회 관련 업무                             <ul style="list-style-type: none"> <li>- 한국선수단 대회파견 업무</li> <li>- 예산 및 임원선정 업무</li> </ul> </li> <li>• 동·하계 아시아청소년게임 관련 업무                             <ul style="list-style-type: none"> <li>- 한국선수단 대회파견 업무</li> <li>- 예산 및 임원선정 업무</li> </ul> </li> <li>• 동아시아경기대회 아시아게임 관련 업무                             <ul style="list-style-type: none"> <li>- 한국선수단 대회파견 업무</li> <li>- 예산 및 임원선정 업무</li> </ul> </li> <li>• 기타 종합대회 관련업무                             <ul style="list-style-type: none"> <li>- 실내 아시아경기대회, 비치아시아경기대회</li> <li>- 환태평양초청 동계대회, 월드컵게임 등</li> </ul> </li> <li>• FISU, KUSB 관련 업무                             <ul style="list-style-type: none"> <li>- FISU 관련업무</li> </ul> </li> </ul> |

각 경기단체에서는 이사회에서 국제체육에 관한 사항을 관장하며, 사무국 내에서 외교관련 업무를 수행하는 형태와 국제이사의 책임 하에 사무국에서 행정 지원을 수행하는 형태가 있다(그림

12-4). 특히 후자의 경우 원활하고 지속적이며 전문적인 국제스포츠 업무를 수행하는 데는 조직의 구조적 한계가 있다. 국민생활체육협의회에서는 사업 협력부 국제협력팀에서 생활체육 국제교류 업무를 수행하고 있다.

대한체육회의 경우 국제협력본부 내의 국제경기팀 및 국제교류팀에서 KOC의 주요 기능을 수행하는 가운데 많은 국제경기 업무와 다양한 스포츠국제기구 관련 업무 등 국제스포츠 업무를 수행하고 있다. 주요 대회조직위원회는 국제업무를 담당하는 국제부서를 운영하고 있는데, 2011 대구 세계육상선수권대회조직위원회의 경우에는 의전담당관과 국제협력관을 포함하는 국제담당사무차장이, 2014 인천 아시아경기대회조직위원회의 경우에는 위원장과 사무총장 하위에 있는 사무차장이, 2015 광주 하계유니버시아드조직위원회의 경우에는 기획부 내의 국제협력팀이 국제업무를 관장하고 있다. 그러나 각 경기단체의 경우 국제 업무 담당 인력이 부족하여 2008년부터 정책적으로 국제 업무 전문인력을 지원하고 있다(2010년 40개 단체, 40명 지원).



| 그림 12-4 | 경기단체(협회) 국제업무 기구 (음영 부분)

● 2. 체육교류협정 체결

국가간 스포츠교류협력의 활성화를 위한 기초로서 국가간 또는 국가올림픽위원회(NOC) 간의 체육교류협정 체결이 있다. 1979년 이후 2010년 12월까지 30개 국가와 정부간, 그리고 49개국과 국가올림픽위원회 간 체육교류협정이 체결되어 국가 간의 체육교류 활성화를 도모하고 있다(표 12-16). 특히 1988 서울 하계올림픽경기대회 이후 25개국 정부와 33개국 국가올림픽위원회와 협정체결을 이루어 올림픽경기대회 개최 이후 높아진 우리나라의 스포츠 위상을 반영하고 있다.

또한 정부 간 체육교류협정을 맺은 30개국 및 국가올림픽위원회 간 맺은 49개국 가운데 각각 28개국, 42개국이 서유럽과 북미를 제외한 소위 'AAA' (Asia, Africa, Central & South

America)국가와 동구권 국가로서, 외교의 다변화 전략과 함께 추진되어 외교적 관계가 소원한 국가와 관계 개선을 도모하는데 기여하였다.

표 12-16 | 체육교류협정 체결 현황

| 구 분  | 정 부 간                   | 국 가 올 림 픽 위 원 회 간                                    |
|------|-------------------------|--|
| 1979 | -                       | 대만   |
| 1980 | -                       | 바레인  |
| 1983 | 도미니카                    | 미국, 쿠웨이트, 서독, 영국, 스웨덴                                |
| 1984 | 이라크                     | 이탈리아, 일본, 캐나다, 튀니지                                   |
| 1985 | -                       | 코스타리카, 프랑스   |
| 1986 | -                       | 탄자니아   |
| 1987 | -                       | 페루   |
| 1988 | 카타르, 이란, 스페인            | 베냉   |
| 1989 | 폴란드                     | -  |
| 1990 | 말리, 유고, 불가리아, 루마니아, 모로코 | 멕시코  |
| 1991 | 체코                      | 라오스, 베트남   |
| 1992 | 헝가리, 독립국가연합(CIS)        | 몽골   |
| 1993 | 태국, 캐나다, 호주             | 카자흐스탄, 중국, 러시아                                       |
| 1994 | -                       | 칠레, 키르기스스탄, 투르크메니스탄, 호주, 슬로바키아                       |
| 1995 | 중국, 베트남                 | 예멘, 요르단, 우즈베키스탄, 말레이시아, 카타르, 필리핀, 네팔, 캄보디아, 카메룬, 레바논 |
| 1996 | 모리셔스, 나이지리아             | 리비아  |
| 1997 | 슬로바키아, 싱가포르             | 스왓질랜드, 아이보리코스트                                       |
| 1999 | 몽골, 에티오피아               | 시리아, 이집트   |
| 2001 | 알제리                     | -  |
| 2002 | 멕시코                     | -  |
| 2004 | 수단                      | -  |
| 2005 | 이집트                     | -  |
| 2006 | -                       | 우크라이나, 과테말라  |
| 2007 | -                       | 알제리, 싱가포르  |
| 2008 | 쿠웨이트                    | 루마니아, 방글라데시  |
| 2009 | -                       | -  |
| 2010 | -                       | -  |
| 계    | 30개국                    | 49개 NOC  |

※ 자료 : 문화체육관광부(2010), 내부자료

※ 정부간 NOC간 중복체결국(13) : 캐나다, 카타르, 중국, 베트남, 슬로바키아, 몽골, 멕시코, 싱가포르, 알제리, 이집트, 루마니아, 호주, 쿠웨이트

※ 호주 : '93. 10. 28 체결, '05말 만료

### 3. 국제스포츠 전문 인력 양성

#### 1) 국민체육진흥 5개년계획의 전문 인력 양성 방안

국제스포츠 전문인력 양성은 제1차 국민체육진흥 5개년계획에서 입안되어 추진되었다. 1~2차 5개년계획에서는 체육지도자, 선수, 국제심판, 공무원, 경기단체 및 KOC와 대한체육회에서 추천한 자 등을 대상으로 KOC가 주관하여 근무시간 후 6개월 또는 어학연수기관의 교육이수를 통해 매년 10~100명씩 양성한다는 것이었다(표 12-17). 그러나 근무시간 후 교육에 따른 교육시간의 부족, 집중교육의 어려움 그리고 외국어 연수교육의 한계, 예산 부족 등으로 전문인력 양성이 제대로 실행되지 못하였다. 또한 단기 어학교육과 소양교육에만 초점을 둔 나머지 외교실무, 정치외교관계론, 체육학 관련 분야(스포츠외교론, 스포츠마케팅, 체육행정 등)에 대한 교육이 포함되지 않았다. 결국 참여정부 5개년계획에서 국제스포츠에 관한 전문 교육을 할 수 있는 권위 있고 교육·양성분야에 경험이 있는 기관에서 주관하여 국제경쟁력 있는 전문요원을 양성을 위해 1~5년의 중장기 사업을 추진하게 되었다.

표 12-17 국민체육진흥 5개년계획의 국제스포츠 인재 양성 방안

| 구 분                          | 추천 대상자                                       | 인 원   | 주관기관 | 교육기간              | 교육내용                       |
|------------------------------|--|-------|------|-------------------|----------------------------|
| 제1차 5개년계획<br>(1993~1997)     | 체육지도자, 선수,<br>국제심판, KOC직원,<br>경기단체 및 KOC 추천자 | 년10명  | KOC  | 6개월               | 외국어교육<br>소양교육              |
| 제2차 5개년계획<br>(1998~2002)     | 체육지도자, 선수,<br>국제심판, KOC위원,<br>공무원, 대학생       | 년100명 | KOC  | 어학<br>연수원<br>교육기간 | 외국어교육<br>소양교육              |
| 참여정부<br>5개년계획<br>(2003~2007) | 우수 체육인<br>(올림픽 메달리스트 등)                      | 년 10명 | KOC  | 1~5년              | 외국어교육<br>국제스포츠 관련<br>분야 교육 |

#### 2) 국제스포츠인력 강화 방안

국제스포츠 인력의 효율적 운용과 국제 경쟁력 강화를 위해 참여정부에서는 「스포츠외교력강화방안」을 수립하였다. 이에 따라 2003년부터 국제스포츠 인재 양성을 위한 사업이 이루어지고 있으며, 국제스포츠 인력의 전문성과 활용의 시급성을 고려하여 장·단기별 다양한 방안을 추진하고 있다.



| 표 12-18 | 국제스포츠인력 강화 방안

| 구 분        | 사 업 명              | 대 상                                    |
|------------|--------------------|--|
| 단기정책       | 외국어능력 향상 지원        | 심판, 코치, 국가 대표급 선수                      |
| 중·장기<br>대책 | 어학연수 프로그램 개설       | 체육단체 임직원, 메달리스트, 국제심판 등                |
|            | 인력 고급화를 위한 학위과정 지원 | 메달리스트 및 국가대표 선수                        |
|            | 국제스포츠기구 파견         | 체육단체 임직원                               |
|            | 외국어능력 향상 지원        | 심판, 코치, 국가대표급 선수                       |
|            | 인력 풀 구성            | 국제체육기구 임원, 전·현직 외교관,<br>대학교수, 기업체 임원 등 |

이에 따라 2003년과 2004년에는 국외 어학연수와 국제기구 파견 등 ‘전문성배양프로그램’이 시작되어 올림픽메달리스트인 전이경 외 2명을 선발하여 미국 세인트마이클대학 및 미국올림픽위원회, 아테네올림픽조직위원회에 파견하였으며, 2005년에는 과거에 추진하다 중단되었던 국내 어학연수 사업을 재개하여 사설 어학과정 수강 지원, 전화영어 수강 지원 등 외국어능력 향상을 지원하는 한편 국내 어학연수 과정을 한국외국어대학교에 개설하여 운영하였다. 또한 2005년에는 스포츠 외교 인력의 관련분야 적재적소 배치, 국제행사유치단 구성, 국제회의 참석 등 국제스포츠에 활용하기 위한 데이터베이스 구축의 첫 단계로서 초기데이터를 입력하였다. 2007년에는 스포츠외교전문가과정이 처음으로 경기대학교에 개설된 이후 2008년 제2기 경기대학교, 2009년 제3기는 경희대학교, 2010년 제4기는 숙명여자대학교에서 위탁 운영하였다. 또한 2008년부터는 기존에 대한체육회에서 추진하여온 사업에 더하여 체육인재육성재단에서도 차세대 국제스포츠인재양성사업을 실시하게 되어, 국제스포츠인재 양성 규모가 확대되는 전기를 마련하였다. 특히 기존에 추진되어 온 국내 및 국외에서 이루어지는 어학연수와 학위과정 지원, 국제스포츠기구 파견 이외에 경기지도자 및 국제심판 등 국제자격 취득 지원, 국내 체육단체의 국제스포츠 전문인력 지원 사업이 2008년부터 새로이 실시되고 있다.

표 12-19 | 국제스포츠인력 양성사업 운영실적

(단위 : 명, 2010년 12월 현재)

| 사업명        |        | 연도   |      |      |      |      |        |        |        |            |
|------------|--------|------|------|------|------|------|--------|--------|--------|------------|
|            |        | 2003 | 2004 | 2005 | 2006 | 2007 | 2008   | 2009   | 2010   | 계          |
| 국내<br>어학과정 | 전화영어   | -    | -    | 135  | 100  | 134  | 46     | 38     | -      | 453        |
|            | 사설어학과정 | -    | -    | -    | 21   | 158  | -      | 59(59) | -      | 238(59)    |
|            | 한국외대과정 | -    | -    | 13   | 7    | -    | 3      | -      | 65(65) | 88(65)     |
| 스포츠외교전문가과정 |        | -    | -    | -    | -    | 24   | 17     | 21     | 23     | 85         |
| 국외어학연수     |        | 1    | 1    | 6    | 4    | 4    | 20(16) | 13(9)  | 19(19) | 68(44)     |
| 해외학위과정     |        | -    | -    | -    | 2    | 1    | 16(15) | 10(9)  | 2(2)   | 31(26)     |
| 국제자격취득     |        | -    | -    | -    | -    | -    | -      | 46(46) | 77(77) | 123(123)   |
| 국제기구파견     |        | 2    | 2    | 4    | 2    | 2    | 4(2)   | 14(11) | 14(14) | 44(39)     |
| 국제전문인력지원   |        | -    | -    | -    | -    | -    | 13(13) | 35(35) | 40(40) | 88(88)     |
| 연도별 계      |        | 3    | 3    | 158  | 136  | 323  | 119    | 236    | 240    | 1,218(444) |

※ 정책수혜자 수는 대한체육회 및 체육인재육성재단 사업 대상자 합계이며, 체육인재육성재단 사업 대상자는 괄호 속 인원  
으로 표시함

※ 다년간 수혜자의 경우 선정연도에만 인원을 표시하였음

2010년 사업 실적을 보면, 한국외국어대학교에서 위탁 운영한 국내 어학연수과정에 65명, 숙명여자대학교에서 위탁 운영한 스포츠외교전문가과정에 23명, 미국 테네시대학교에서 실시된 국외 어학연수과정에 19명이 각각 참가하여 과정을 수료하였고, 해외 학위과정과 국제기구 인턴 사원 파견 사업으로 각각 18명과 14명이 사업에 참가하였다. 또한 국제자격 취득으로 국제경기단체 지도자 과정 25명, 국제심판 과정 52명을 지원하였으며, 국내 체육단체에 40명의 인력 근무를 지원하였다.

#### 4. 국제체육기구 임원 진출

국제체육기구의 주요직에 적극적으로 진출하는 것은 국제스포츠에 있어 영향력 확대는 물론 국가 위상을 제고하는 국가 경쟁력이기도 하다. 특히 IOC위원 혹은 분과위원회 위원장이 되는 것은 IOC에서 한 국가의 스포츠 위상은 물론 정치적·경제적 위상을 반영하는데 있어 매우 중요하다. 또한 종목별 국제경기연맹의 회장단과 집행위원 또는 이사로 진출하는 것은 해당 종목에서 우리나라의 영향력을 확대하고, 경기력 강화에도 이바지할 수 있는 발판이 되고 있다.

우리나라는 2010년 12월 현재 110명의 국제올림픽위원회(IOC) 위원 중 2명이 활동하고 있다. 유럽이 26개국 46명, 미주가 14개국 20명, 그리고 오세아니아주가 3개국 5명, 아프리카가 13개

국 15명 그리고 아시아가 21개국 24명으로 IOC 위원이 편성되어 있다. 3명 이상이 위원으로 있는 국가는 7개국이며 최다 IOC위원을 보유하고 있는 국가는 스위스로 5명의 IOC 위원이 있다.

| 표 12-20 | 국제올림픽위원회(IOC) 위원 활동 현황

(2010. 12. 현재)

| 직 위  | 성 명 | 피선년도       | 임기 | 국내직위     |
|------|-----|------------|----|----------|
| 위 원  | 이건희 | 1996. 7    | -  | 대한체육회 이사 |
| 선수위원 | 문대성 | 2008. 8.21 | 8년 | 대한체육회 이사 |

IOC 산하 분과위원회 위원으로서의 진출은 국제 스포츠의 국가간 관계에서 중요한 의사결정이 이루어지고 있기 때문에 매우 의미있는 시도이다. 우리나라는 2010년 12월 현재 25여개 분과위원회 가운데 4명의 위원이 3개 분과에 위원으로 진출하였다(표 12-21).

| 표 12-21 | IOC 산하 분과위원회(commissions) 위원 진출 현황

(2010. 12. 현재)

| 직 위      | 성 명 | 피선년도    | 임기 | 국내직위       |
|----------|-----|---------|----|------------|
| 국제관계분과위원 | 박용성 | 10.3.31 | 4년 | 대한체육회장     |
| 생활체육분과위원 | 최중준 | 10.3.31 | 4년 | 대한체육회 사무총장 |
|          | 문대성 | 09.6.19 | 4년 | 대한체육회 이사   |
| 선수분과위원   | 문대성 | 08.8.21 | 8년 |            |

※ IOC, www.olympic.org

한편 올림픽경기대회 정식종목의 국제경기연맹에 진출한 회장단과 사무총장, 또는 집행위원은 2010년 12월 현재 2개 종목의 회장, 9개 종목의 부회장, 1개 종목의 사무총장, 13개 종목의 집행위원, 1개 종목의 분과위원장, 그리고 16개 종목의 분과위원 등 총 15개 종목에 총 43명이 선임되어 활동하고 있다(표 12-22).

| 표 12-22 | 국제경기연맹 임원 진출 현황

(2010. 12)

| 직 위            | 종 목  | 인 원 | 비 고                    |
|----------------|--|-----|------------------------|
| 회 장            | 태권도, 배드민턴  | 2명  | -                      |
| 부회장            | 양궁, 근대5종, 바이애슬론, 트라이애슬론, 사이클, 태권도, 봅슬레이, 축구, 루지  | 9명  | 양궁은 명예부회장              |
| 사무총장           | 태권도  | 1명  | -                      |
| 집행위원<br>(이사포함) | 육상, 스키, 펜싱, 태권도(7), 근대5종, 컬링, 축구, 탁구, 배구, 레슬링(2), 야구, 사격, 카누                                       | 20명 | -                      |
| 분과위원장          | 축구   | 1명  | -                      |
| 분과위원           | 축구(3), 빙상(2), 유도, 농구, 스키(6), 사격(3), 펜싱(3), 승마(2), 요트(4), 양궁(2), 탁구(2), 역도, 체조, 야구, 근대5종, 트라이애슬론(2) | 35명 | 축구 1인은 집행위원장 겸임(산정 제외) |
| 합 계            | 27개 종목   | 68명 |                        |

※ 올림픽경기대회 정식종목에 한정, 축구는 2011년 6월 부회장 및 집행위원 임기만료

※ 대한체육회 내부자료

한편, 우리나라의 IOC 이외의 국제종합체육기구 진출현황은 다음과 같다.

| 표 12-23 | 국제 아시아경기연맹 회장단 진출 현황

(2010. 12)

| 기 구                     | 직 위                    | 성 명 | 피선년도         | 임 기 | 국내직위          |
|-------------------------|------------------------|-----|--------------|-----|---------------|
| 아시아올림픽평의회<br>(OCA)      | OCA 부회장                | 신용석 | 2007. 11 재선임 | 4년  | 인천조직위원회 부위원장  |
|                         | 스포츠를 통한<br>평화분과위원      | 박용성 | 2007. 05 재선임 | 4년  | KOC 위원장       |
|                         | 스포츠와환경분과<br>위원장        | 유경선 | 2007. 04 재선임 | 4년  | KOC 문화환경교육위원장 |
|                         | 의무분과위원                 | 김건열 | 2007. 01 재선임 | 4년  | KADA 위원장      |
|                         | 보도분과위원                 | 박광재 | 2007. 05 재선임 | 4년  | KOC 홍보위원회 위원  |
|                         | 국제관계분과위원               | 이현정 | 2009. 08 재선임 | 4년  | KOC 국제분과위원    |
| 동아시아대회<br>협의회<br>(EAGA) | 위원                     | 최종준 | 2010.09      | 4년  | KOC 사무총장      |
|                         | 위원                     | 박양천 | 2008.06      | 4년  | KOC 국제위원장     |
|                         | 규정기술분과위원               | 백성일 | 2009.08      | 4년  | KOC 국제협력본부장   |
|                         | 의무분과위원                 | 박원하 | 2010.09      | 4년  | -             |
| 국제대학스포츠연맹<br>(FISU)     | 집행위원                   | 김종량 | 2007. 07 재선임 | 4년  | KUSB 위원장      |
|                         | 국제기술위원<br>(동계유니버시아드대회) | 장철희 | 2007. 11 재선임 | 4년  | KUSB 상임위원     |
|                         | 국제조정위원                 | 유병진 | 2007. 11 재선임 | 4년  | KUSB 부위원장     |
|                         | 대학스포츠연구위원              | 홍양자 | 2007. 11 재선임 | 4년  | KUSB 상임위원     |
|                         | 의무위원                   | 권광보 | 2007. 11 재선임 | 4년  | KUSB 상임위원     |
|                         | 대학스포츠개발위원              | 김종량 | 2007. 08 재선임 | 4년  | KUSB 위원장      |
| 아시아대학스포츠연맹<br>(AUSF)    | 상임부위원장 및<br>부위원장       | 장호성 | 2010. 09     | 4년  | KUSB 부위원장     |
|                         | 감사                     | 하웅용 | 2010. 09     | 4년  | KUSB 부위원장     |
| 세계체육기자연맹<br>(AIPS)      | 집행위원                   | 박갑철 | 2010. 05     | 4년  | 대한아이스하키협회장    |
| 아시아체육기자연맹<br>(ASPU)     | 회장                     | 박갑철 | 2006. 11     | 4년  | 대한아이스하키협회장    |
|                         | 재무위원                   | 방준식 | 2006. 11     | 4년  | -             |
|                         | 사무총장                   | 홍중서 | 2006. 11     | 4년  | -             |

※ 자료 : 대한체육회 내부자료

※ 아시아체육기자연맹 임원 임기는 2011년 선거시까지

### 제3절 국제교류 현황

#### ● 1. 국제종합경기대회

우리나라가 2010년도에 참가한 국제종합경기대회는 4개 대회로 제 21회 동계올림픽경기대회, 제 16회 하계아시아경기대회, 제1회 하계청소년올림픽경기대회, 제2회 아시아비치경기대회에 참가하였다. 이 4개 대회의 개최 장소 및 일시, 그리고 참가한 한국 대표팀의 선수단 구성 및 성과는 다음과 같다.

표 12-24 | 2010년도 국제종합경기대회 참가현황

| 대 회 명                    | 개최일       | 개최지            | 경기<br>종목 | 참가국<br>인원       | 한 국 참 가 현 황        |                      |    |
|--------------------------|-----------|----------------|----------|-----------------|--------------------|----------------------|----|
|                          |           |                |          |                 | 인 원<br>(임원/선수)     | 매달획득                 | 순위 |
| 제21회 밴쿠버<br>동계올림픽경기대회    | 2. 12~28  | 캐나다 밴쿠버<br>휘슬러 | 5종목      | 82개국<br>5,558명  | 83(37/46)          | 금 6<br>은 6<br>동 2    | 5  |
| 제16회 광저우<br>하계아시아경기대회    | 11. 12~27 | 중국 광저우         | 10종목     | 45개국<br>12,000명 | 1,010<br>(219/791) | 금 76<br>은 65<br>동 91 | 2  |
| 제1회 싱가포르<br>하계청소년올림픽경기대회 | 2. 14~26  | 싱가포르           | 18종목     | 205개국<br>5,481명 | 92<br>(20/72)      | 금 11<br>은 3<br>동 4   | 3  |
| 제2회 무스카트<br>아시아비치경기대회    | 12. 8~16  | 오만 무스카트        | 4종목      | 43개국<br>2,500명  | 40<br>(14/26)      | 금 2<br>은 3           | 8  |

##### 1) 제21회 밴쿠버 동계올림픽경기대회

2010년 2월 12일부터 2월 28일까지 17일간 캐나다 밴쿠버에서 제 21회 동계올림픽경기대회가 개최되었다. 이번 대회에서는 밴쿠버 이외에 휘슬러, 리치몬드 등에서 15개 세부종목에서 86개 경기가 진행되었다. 이로써 캐나다는 1988 캘거리 동계올림픽경기대회 이후 두 번째 동계올림픽경기대회이자 1976 몬트리올 하계올림픽경기대회까지 세 번째 올림픽을 개최하게 되었다.

##### 가. 역대 동계올림픽경기대회 개요 및 참가 규모

이번 대회에는 총 7개종목, 86개 세부종목의 경기가 개최되었으며, 총 82개 국가에서 선수 2,619명(남자 1,559명, 여자 1,060명), 임원 2,939명 등 총 5,558명의 선수단이 참가하였다. 이 동계올림픽경기대회에 한국 팀은 5개 종목(빙상, 스키, 루지, 바이애슬론, 봅슬레이)에 83명(선수 46

명, 임원 37명)의 선수단이 구성되어 참가하여 종합 5위(금메달 6개, 은메달 6개, 동메달 2개)라는 동계올림픽경기대회 참가 사상 최고의 메달 획득 성적을 거두었다. 이번 제 21회 밴쿠버 동계올림픽경기대회와 역대 동계올림픽경기대회의 개최지 및 참가 인원 그리고 한국의 참가현황은 (표 12-25)와 같다.

표 12-25 | 역대 동계올림픽경기대회 개요 및 한국 팀 참가 현황

| 회 수 | 개최 년 월 일          | 개최지               | 경기 종목 | 참가국(인원)     | 한국 참가 현황      |                 | 순 위 |
|-----|-------------------|-------------------|-------|-------------|---------------|-----------------|-----|
|     |                   |                   |       |             | 인원<br>(임원/선수) | 메달획득            |     |
| 1회  | 1924. 1. 25~2. 5  | 프랑스(사모니)          | 5     | 16개국(259)   | 불 참           |                 |     |
| 2회  | 1928. 2. 11~2. 19 | 스위스(생모리츠)         | 6     | 25개국(464)   | 불 참           |                 |     |
| 3회  | 1932. 2. 4~2. 13  | 미국(레이크플레시드)       | 5     | 17개국(252)   | 불 참           |                 |     |
| 4회  | 1936. 2. 6~2. 16  | 독일(가르미슈)          | 5     | 28개국(646)   | 불 참           |                 |     |
| 5회  | 1948. 1. 30~2. 8  | 스위스(생모리츠)         | 6     | 28개국(699)   | 5(2/3)        | -               | -   |
| 6회  | 1952. 2. 14~2. 25 | 노르웨이(오슬로)         | 5     | 30개국(694)   | 불 참           |                 |     |
| 7회  | 1956. 1. 26~2. 5  | 이탈리아<br>(코르티나담베초) | 5     | 32개국(821)   | 5(1/4)        | -               | -   |
| 8회  | 1960. 2. 18~2. 28 | 미국(스퀘벨리)          | 6     | 30개국(665)   | 10(3/7)       | -               | -   |
| 9회  | 1964. 1. 29~2. 9  | 오스트리아(인스부르크)      | 7     | 36개국(1,091) | 11(4/7)       | -               | -   |
| 10회 | 1968. 2. 6~2. 18  | 프랑스(그렛노블)         | 7     | 37개국(1,158) | 15(7/8)       | -               | -   |
| 11회 | 1972. 2. 3~2. 13  | 일본(삿포르)           | 7     | 35개국(1,006) | 7(2/5)        | -               | -   |
| 12회 | 1976. 2. 4~2. 15  | 오스트리아(인스부르크)      | 7     | 37개국(1,123) | 7(4/3)        | -               | -   |
| 13회 | 1980. 2. 13~2. 24 | 미국(레이크플레시드)       | 7     | 37개국(1,072) | 20(10/10)     | -               | -   |
| 14회 | 1984. 1. 19~2. 14 | 유고(사레예보)          | 7     | 49개국(1,272) | 23(8/15)      | -               | -   |
| 15회 | 1988. 2. 13~2. 28 | 캐나다(캘거리)          | 10    | 57개국(1,423) | 46(18/28)     | 금2<br>(시범 쇼트트랙) | -   |
| 16회 | 1992. 2. 8~2. 23  | 프랑스(알베르빌)         | 6     | 64개국(1,801) | 50(25/25)     | 금2, 은1, 동1      | 10  |
| 17회 | 1994. 2. 12~2. 27 | 노르웨이(릴레함메르)       | 6     | 67개국(1,737) | 45(21/24)     | 금4, 은1, 동1      | 6   |
| 18회 | 1998. 2. 7~2. 22  | 일본(나가노)           | 7     | 72개국(2,176) | 68(25/38)     | 금3, 은1, 동2      | 9   |
| 19회 | 2002. 2. 8~2. 24  | 미국(솔트레이크)         | 7     | 77개국(2,399) | 75(27/48)     | 금2, 은2          | 14  |
| 20회 | 2006. 2. 10~2. 26 | 이탈리아(토리노)         | 10    | 80개국(5,000) | 69(29/40)     | 금6, 은3, 동2      | 7   |
| 21회 | 2010. 2. 12~2. 28 | 캐나다(밴쿠버)          | 7     | 82개국(5,558) | 83(37/46)     | 금6, 은6, 동2      | 5   |

#### 나. 한국 선수단 메달 획득 성적

2010 밴쿠버 동계올림픽경기대회는 82개국 5,558명(임원 2,939 선수 2,619(남 1,559 여 1,060))이 참가하였다. 대한민국은 금메달 6개로 종합 5위를 차지하여 역대 최고의 성적을 거두

었다. 이번 대회 of 가장 큰 성과는 빙상 스피드 500M(남·여), 10,000M(남)에서 각각 금메달을 획득함으로써 1948 생모리츠 동계올림픽경기대회 이후, 62년 만에 하나의 국가가 단거리와 장거리를 석권하는 역사적인 새기록을 남겼으며, 올림픽신기록 작성과 피겨(여 싱글)에서는 역대 최고의 점수로 당당하게 금메달을 획득하는 성과를 남겼다. 이는 우리나라가 동계스포츠에서도 스포츠 강국임을 세계에 알리고 2018 평창 동계올림픽경기대회 유치를 위한 국가적 노력에 크게 기여하는 효과를 가져왔다고 판단된다. 또한, 설상종목 및 봅슬레이의 발전 가능성도 검증한 대회였다.

| 표 12-26 | 밴쿠버 동계올림픽경기대회 한국 팀 메달 획득 현황

| 메달         | 종목   | 세부종목        | 성명                        | 기록       | 비고     |
|------------|------|-------------|---------------------------|----------|--------|
| 금메달<br>(6) | 스피드  | 남자 500m     | 모태범                       | 69.82    | -      |
|            |      | 남자 10,000m  | 이승훈                       | 12:58.55 | 올림픽신기록 |
|            |      | 여자 500m     | 이상화                       | 76.09    | -      |
|            | 쇼트트랙 | 남자 1,000m   | 이정수                       | 1:23.747 | -      |
|            |      | 남자 1,500m   | 이정수                       | 2:10.949 | -      |
|            | 피겨   | 여자 싱글       | 김연아                       | 228.56   | 세계최고기록 |
| 은메달<br>(6) | 스피드  | 남자 1,000m   | 모태범                       | 1:09.12  | -      |
|            |      | 남자 5,000m   | 이승훈                       | 6:16.95  | -      |
|            | 쇼트트랙 | 남자 500m     | 성시백                       | 41.340   | -      |
|            |      | 남자 1,000m   | 이호석                       | 1:23.801 | -      |
|            |      | 남자 5,000m계주 | 이호석, 성시백<br>이정수, 김성일, 곽윤기 | 6:44.446 | -      |
|            |      | 여자 1,500m   | 이은별                       | 2:17.849 | -      |
| 동메달<br>(2) | 쇼트트랙 | 여자 1,000m   | 박승희                       | 1:29.379 | -      |
|            |      | 여자 1,500m   | 박승희                       | 2:17.927 | -      |

#### 다. 국가별 종합성적 현황

이번 대회에서 두드러진 성적을 보인 국가는 단연 개최지인 캐나다로, 지난 2006 토리노 동계올림픽경기대회에서는 금 7개로 종합 5위를 차지하였으나 이번 대회에서는 총 금메달 86개 중 14개의 금메달을 획득하여 10개의 금메달을 획득한 독일을 제치고 1위로 급부상하면서 개최국으로서의 위상을 확고히 하였다. 독일은 금메달 10개로 종합 2위를 차지하여 지난 2006 토리노 동계올림픽경기대회에서 획득한 총 메달 30개보다 1개 적은 29개로 동계올림픽경기대회 최강국임을 확고히 하였으며, 미국은 종합 3위이나 총 메달 획득 수로 보면 258개 중 37개로 가장 많아 스포츠 세계 최강국의 저력을 유지하고 있다. 또한, 중국은 쇼트트랙 여자종목에서 금메달 4개를



차지하여 최초로 10위권 내에 진입하여 종합 7위를 차지하는 약진을 보였다.

종합 11위를 차지한 러시아는 총 15개의 메달을 획득하여 22개를 획득한 2006 토리노 동계올림픽경기대회보다 뚜렷한 하향세를 보였다. 일본은 금메달을 하나도 획득하지 못하고 은메달 3개, 동메달 2개를 획득하여 종합 20위에 머물렀다.

| 표 12-27 | 제 21회 밴쿠버 동계올림픽경기대회 국가별 메달획득 현황

| 순 위 | 국가명   | 메 달 |    |    |     |
|-----|-------|-----|----|----|-----|
|     |       | 금   | 은  | 동  | 합 계 |
| 1   | 캐나다   | 14  | 7  | 5  | 26  |
| 2   | 독 일   | 10  | 13 | 7  | 30  |
| 3   | 미 국   | 9   | 15 | 13 | 37  |
| 4   | 노르웨이  | 9   | 8  | 6  | 23  |
| 5   | 대한민국  | 6   | 6  | 2  | 14  |
| 6   | 스위스   | 6   | -  | 3  | 9   |
| 7   | 스웨덴   | 5   | 2  | 4  | 11  |
| 7   | 중 국   | 5   | 2  | 4  | 11  |
| 9   | 오스트리아 | 4   | 6  | 6  | 16  |
| 10  | 네덜란드  | 4   | 1  | 3  | 8   |
| 11  | 러시아   | 3   | 5  | 7  | 15  |
| 12  | 프랑스   | 2   | 3  | 6  | 11  |
| 13  | 호 주   | 2   | 1  | -  | 3   |
| 14  | 체 코   | 2   | -  | 4  | 6   |
| 15  | 폴란드   | 1   | 3  | 2  | 6   |
| 16  | 이탈리아  | 1   | 1  | 1  | 3   |
| 17  | 슬로바키아 | 1   | 1  | 1  | 3   |
| 17  | 벨라루시  | 1   | 1  | 1  | 3   |
| 19  | 영 국   | 1   | -  | -  | 1   |
| 20  | 일 본   | -   | 3  | 2  | 5   |
| 21  | 슬로베니아 | -   | 2  | 1  | 3   |
| 21  | 크로아티아 | -   | 2  | 1  | 3   |
| 23  | 라트비아  | -   | 2  | -  | 2   |
| 24  | 핀란드   | -   | 1  | 4  | 5   |
| 25  | 에스토니아 | -   | 1  | -  | 1   |
| 25  | 카자흐스탄 | -   | 1  | -  | 1   |

## 2) 제 16회 광저우 하계아시아경기대회

제 16회 하계아시아경기대회는 중국 광저우에서 2010년 12월 1일부터 12월 15일까지 15일간 개최되었다. 1990년 북경에서 개최된 이후 20년만에 하계아시아경기대회를 개최한 중국은 “스

● 릴 넘치는 스포츠 제전, 조화로운 아시아”라는 슬로건 하에 질적, 양적으로 기존의 하계아시아경기대회에서 보여주지 못했던 다양한 행사를 준비하였다.

#### 가. 역대 하계아시아경기대회 개요 및 참가 현황

제 16회 하계아시아경기대회에는 45개국에서 12,000명의 선수단이 참가한 대규모 대회였다. 이 대회에 한국 팀은 41개 종목에 1,010명(임원 219명, 선수 791명)의 선수단이 참가하여 금메달 76, 은메달 65, 동메달 91개의 성적으로 종합 2위를 차지하였다. 역대 하계아시아경기대회 및 한국 참가 현황은 (표 12-28)와 같다.

표 12-28 | 역대 하계아시아경기대회 개요 및 한국 참가현황

| 회 수 | 개최 년 월 일            | 개최지             | 경 기<br>종목수 | 참가국(인원)      | 한 국 참 가 현 황    |               | 순 위 |
|-----|---------------------|-----------------|------------|--------------|----------------|---------------|-----|
|     |                     |                 |            |              | 임원/<br>선수      | 매달획득          |     |
| 1회  | 1951. 3. 4~3. 11    | 인도(뉴델리)         | 6          | 11개국(500)    | 불 참            |               | -   |
| 2회  | 1954. 5. 1~5. 9     | 필리핀(마닐라)        | 8          | 18개국(1,241)  | 8(24/57)       | 금8, 은6, 동5    | 3   |
| 3회  | 1958. 5. 24~6. 1    | 일본 (동경)         | 13         | 20개국(1,692)  | 156(37/119)    | 금8, 은70, 동12  | 3   |
| 4회  | 1962. 8. 24~9. 4    | 인도네시아<br>(자카르타) | 13         | 18개국(1,527)  | 173(36/137)    | 금4, 은9, 동10   | 6   |
| 5회  | 1966. 12. 9~12. 20  | 태국(방콕)          | 13         | 18개국(2,500)  | 233(52/181)    | 금2, 은18, 동21  | 2   |
| 6회  | 1970. 12. 9~12. 20  | 태국(방콕)          | 11         | 18개국(2,500)  | 233(52/181)    | 금18, 은13, 동23 | 2   |
| 7회  | 1974. 9. 1~9. 16    | 이란(테헤란)         | 15         | 25개국(3,000)  | 231(64/203)    | 금16, 은26, 동15 | 4   |
| 8회  | 1978. 12. 9~12. 20  | 태국(방콕)          | 17         | 27개국(4,000)  | 267(64/203)    | 금18, 은20, 동31 | 3   |
| 9회  | 1982. 11. 19~12. 4  | 인도(뉴델리)         | 20         | 33개국(4,500)  | 406(126/280)   | 금28, 은28, 동37 | 3   |
| 10회 | 1986. 9. 20~10. 5   | 한국(서울)          | 25         | 27개국(4,839)  | 638(144/494)   | 금93, 은55, 동76 | 2   |
| 11회 | 1990. 9. 22~10. 7   | 중국(북경)          | 27         | 37개국(6,122)  | 694(142/552)   | 금54, 은54, 동73 | 2   |
| 12회 | 1994. 10. 2~10. 16  | 일본(히로시마)        | 34         | 43개국(7,300)  | 725(167/568)   | 금63, 은53, 동63 | 3   |
| 13회 | 1998. 12. 6~12. 20  | 태국(방콕)          | 36         | 41개국(7,300)  | 700(163/537)   | 금65, 은46, 동53 | 2   |
| 14회 | 2002. 9. 29~10. 14  | 한국(부산)          | 38         | 43개국(11,000) | 1,007(283/769) | 금96, 은80, 동84 | 2   |
| 15회 | 2006. 12. 1~12. 15  | 카타르(도하)         | 39         | 45개국(12,000) | 832(187/645)   | 금58, 은53, 동82 | 2   |
| 16회 | 2010. 11. 12~11. 27 | 중국(광저우)         | 42         | 45개국(12,000) | 1,010(219/791) | 금76, 은65, 동91 | 2   |

#### 나. 한국 선수단 메달획득 성적

2010 광저우 하계아시아경기대회에서 대한민국은 76개의 금메달을 포함하여 총 232개의 메달(은 65, 동 91)을 획득하여 해외원정 국제경기대회 참가 사상 가장 우수한 경기성적을 기록하면서 4년 연속 종합 2위를 달성하였다. 이는 하계아시아경기대회 참가 4연속 종합 2위 달성의 쾌거이며, 경쟁국 일본(금 48, 은 74, 동 94, 총 216) 금메달 수는 물론 전체 메달 수에서도 크게 앞섰다.

특히, 사격, 펜싱, 유도 종목의 약진에 따른 다메달 획득 전략이 주효하였던 것으로 평가되며, 양궁, 태권도, 수영 종목에서도 좋은 결과를 얻었다. 다만, 우리나라가 참가한 42개 종목 중 절반에 해당하는 21개 종목에서는 금메달을 획득하지 못하였으며, 그 중 3종목이 메달을 전혀 획득하지 못하는 등 종목 간 경기력 편차를 보였다.

한국, 중국, 일본 국가의 메달획득 현황은 다른 역대 하계아시아경기대회와 큰 차이를 보이고 있지는 않으며, 전체 476개의 금메달 중 중국이 199개(41.8%), 한국이 76개(16%), 일본은 48개(10.1%)를 차지하여 이들 3개 국가가 전체 금메달의 67.9%를 획득한 것으로 나타났다. 광저우 하계아시아경기대회 한국의 메달 획득 결과를 경쟁국인 중국 및 일본과 비교하여 제시하면 (표 12-29)와 같다.

표 12-29 | 광저우 하계아시아경기대회 한국·중국·일본 메달 획득 현황

| 종 목   | 한국   |   |   |    | 중국 |    |    |    | 일본 |   |    |    |    |
|-------|------|---|---|----|----|----|----|----|----|---|----|----|----|
|       | 금    | 은 | 동 | 계  | 금  | 은  | 동  | 계  | 금  | 은 | 동  | 계  |    |
| 수영    | 경영   | 4 | 3 | 6  | 13 | 24 | 16 | 14 | 54 | 9 | 18 | 12 | 39 |
|       | 다이빙  | - | - | 1  | 1  | 10 | 6  | -  | 16 | - | -  | 1  | 1  |
|       | 싱크로  | - | - | 1  | 1  | 3  | -  | -  | 3  | - | 3  | -  | 3  |
|       | 수구   | - | - | -  | -  | -  | 3  | -  | 3  | - | -  | -  | -  |
| 양궁    | 4    | - | - | 4  | -  | 3  | -  | 3  | -  | - | -  | -  |    |
| 육상    | 4    | 3 | 3 | 10 | 13 | 15 | 8  | 36 | 4  | 8 | 8  | 20 |    |
| 배드민턴  | 1    | 1 | 5 | 7  | 5  | 3  | 2  | 10 | -  | - | 1  | 1  |    |
| 야구    | 1    | - | - | 1  | -  | -  | -  | -  | -  | - | 1  | 1  |    |
| 농구    | -    | 2 | - | 2  | 2  | -  | -  | 2  | -  | - | 1  | 1  |    |
| 당구    | -    | 1 | 1 | 2  | 4  | 2  | 2  | 8  | 1  | 1 | -  | 2  |    |
| 볼링    | 8    | 5 | 2 | 15 | -  | -  | 4  | 4  | -  | 1 | -  | 1  |    |
| 복싱    | -    | - | 2 | 2  | 5  | 3  | 2  | 10 | -  | - | 2  | 2  |    |
| 카누    | 스프린트 | - | - | -  | -  | 5  | 4  | 2  | 11 | 3 | 1  | 5  | 9  |
|       | 슬라롬  | - | - | -  | -  | 4  | 2  | 2  | 8  | - | 2  | 1  | 3  |
| 체스    | 바둑   | 3 | - | 1  | 4  | -  | 3  | -  | 3  | - | -  | 1  | 1  |
|       | 체스   | - | - | -  | -  | 3  | 1  | 1  | 5  | - | -  | -  | -  |
|       | 장기   | - | - | -  | -  | 2  | 1  | 1  | 4  | - | -  | -  | -  |
| 크리켓   | -    | - | - | -  | -  | -  | -  | -  | -  | - | 1  | 1  |    |
| 사이클   | 트랙   | 2 | 1 | -  | 3  | 5  | 2  | 4  | 11 | - | 2  | 1  | 3  |
|       | 로드   | 2 | - | -  | 2  | -  | 1  | 2  | 3  | - | 1  | -  | 1  |
|       | 마운틴  | - | - | -  | -  | 2  | 1  | 1  | 4  | - | -  | -  | -  |
|       | BMX  | - | - | -  | -  | 1  | -  | 1  | 2  | - | 2  | 1  | 3  |
| 댄스스포츠 | -    | 7 | 3 | 10 | 10 | -  | -  | 10 | -  | 3 | 4  | 7  |    |
| 드래곤보트 | -    | - | 1 | 1  | 3  | -  | 2  | 5  | -  | - | -  | -  |    |
| 승마    | 2    | 1 | - | 3  | -  | 1  | 1  | 2  | 2  | - | 1  | 3  |    |

| 종 목    | 한국    |    |    |     | 중국  |     |    |     | 일본 |    |    |     |   |
|--------|-------|----|----|-----|-----|-----|----|-----|----|----|----|-----|---|
|        | 금     | 은  | 동  | 계   | 금   | 은   | 동  | 계   | 금  | 은  | 동  | 계   |   |
| 펜싱     | 7     | 2  | 5  | 14  | 4   | 4   | 8  | 16  | 1  | 3  | 4  | 8   |   |
| 축구     | -     | -  | 2  | 2   | -   | -   | -  | -   | 2  | -  | -  | 2   |   |
| 골프     | 4     | -  | 1  | 5   | -   | 2   | -  | 2   | -  | -  | -  | -   |   |
| 체조     | 기계    | 2  | -  | 2   | 4   | 13  | 7  | 1   | 21 | -  | 5  | 4   | 9 |
|        | 리듬    | -  | -  | 1   | 1   | -   | -  | -   | -  | -  | -  | 1   | 1 |
|        | 트램플린  | -  | -  | -   | -   | 2   | 2  | -   | 4  | -  | -  | 1   | 1 |
| 핸드볼    | 1     | -  | 1  | 2   | 1   | -   | -  | 1   | -  | -  | 1  | 1   |   |
| 하키     | -     | 1  | -  | 1   | 1   | -   | -  | 1   | -  | -  | 1  | 1   |   |
| 유도     | 6     | 3  | 5  | 14  | 2   | 1   | 4  | 7   | 7  | 5  | 3  | 15  |   |
| 카바디    | -     | -  | -  | -   | -   | -   | -  | -   | -  | -  | 1  | 1   |   |
| 공수도    | -     | -  | 3  | 3   | 2   | -   | 1  | 3   | 2  | 4  | -  | 6   |   |
| 근대5종   | 1     | 2  | 2  | 5   | 3   | 2   | -  | 5   | -  | -  | 1  | 1   |   |
| 인라인롤러  | 3     | 2  | 2  | 7   | 1   | 3   | 4  | 8   | 1  | -  | -  | 1   |   |
| 조정     | -     | 3  | 3  | 6   | 10  | -   | -  | 10  | 2  | 2  | 1  | 5   |   |
| 력비     | -     | -  | 1  | 1   | -   | 1   | -  | 1   | 1  | -  | -  | 1   |   |
| 요트     | 1     | 2  | 3  | 6   | 4   | 2   | 4  | 10  | 3  | 1  | -  | 4   |   |
| 세팍타크로  | -     | 1  | 2  | 3   | -   | 2   | 2  | 4   | -  | -  | 3  | 3   |   |
| 사격     | 13    | 8  | 7  | 28  | 21  | 13  | 11 | 45  | 1  | 1  | 4  | 6   |   |
| 스쿼시    | -     | -  | 1  | 1   | -   | -   | -  | -   | -  | -  | -  | -   |   |
| 탁구     | -     | 1  | 4  | 5   | 7   | 4   | -  | 11  | -  | -  | 8  | 8   |   |
| 태권도    | 4     | 4  | 2  | 10  | 4   | 2   | 4  | 10  | -  | 1  | -  | 1   |   |
| 테니스    | 테니스   | -  | -  | 2   | 2   | 2   | 1  | 1   | 4  | -  | -  | 6   | 6 |
|        | 정구    | 2  | 4  | 4   | 10  | 1   | -  | 3   | 4  | 2  | 1  | 4   | 7 |
| 트라이애슬론 | -     | -  | 1  | 1   | -   | -   | -  | -   | 2  | 2  | -  | 4   |   |
| 배구     | 배구    | -  | 1  | 1   | 2   | 1   | -  | -   | 1  | 1  | -  | 1   |   |
|        | 비치발리볼 | -  | -  | -   | -   | 2   | 2  | -   | 4  | -  | -  | 1   | 1 |
| 역도     | 1     | 2  | 2  | 5   | 8   | 2   | 1  | 11  | -  | -  | -  | -   |   |
| 레슬링    | -     | 3  | 6  | 9   | -   | 3   | 4  | 7   | 3  | 3  | 6  | 12  |   |
| 우슈     | -     | 2  | 2  | 4   | 9   | -   | 1  | 10  | -  | 2  | 1  | 3   |   |
| 합계     | 76    | 65 | 91 | 232 | 199 | 119 | 98 | 416 | 48 | 74 | 94 | 216 |   |

#### 다. 국가별 종합성적 현황

2010 광저우 하계아시아경기대회는 당초 예상대로 개최국 중국이 금메달 199개를 획득하여 종합 1위를 차지하였다. 대한민국은 금메달 76개를 획득하여 해외원정 대회사상 최고의 성적을 거두며 4연속 종합 2위를 달성하였고, 일본은 유도 등 일부 종목을 제외하고 전 종목에서 부진을 보이며 금메달 48개로 종합 3위를 차지하였다.

이번 대회에서 두드러진 각 국가별 경기력 변화를 살펴보면 이란이 지속적인 상승세(2002년 10위, 2006년 6위)를 보이며 카자흐스탄(금 18개)을 제치고 금메달 20개로 종합 4위를 차지하였으며, 꾸준한 상승세를 보이고 있는 인도(금 14개)와 대만(금 13개)이 종합 6위와 7위를 차지하였다. 이 국가들은 향후 경기력의 지속적 향상도 가능할 것으로 판단되며, 중국, 한국, 일본과의 경기력 격차가 점차 줄어들 것으로 예상된다.

| 표 12-30 | 제16회 광저우 하계아시아경기대회 국가별 메달획득 현황(1위~10위)

| 순 위 | 국가명    | 메 달 |     |    |     |
|-----|--------|-----|-----|----|-----|
|     |        | 금   | 은   | 동  | 합 계 |
| 1   | 중 국    | 199 | 119 | 98 | 416 |
| 2   | 한 국    | 76  | 65  | 91 | 232 |
| 3   | 일 본    | 48  | 74  | 94 | 216 |
| 4   | 이 란    | 20  | 14  | 25 | 59  |
| 5   | 카자흐스탄  | 18  | 23  | 38 | 79  |
| 6   | 인 도    | 14  | 17  | 33 | 64  |
| 7   | 대 만    | 13  | 16  | 38 | 67  |
| 8   | 우즈베키스탄 | 11  | 22  | 23 | 56  |
| 9   | 태 국    | 11  | 9   | 32 | 52  |
| 10  | 말레이시아  | 9   | 18  | 14 | 41  |

### 3) 제1회 싱가포르 하계청소년올림픽경기대회

이번 2010년에 처음으로 개최된 하계청소년올림픽경기대회는 자크 로게 IOC위원장의 강력한 지지와 함께 현재의 성인 올림픽경기대회가 점차 상업화되면서 많은 문제점이 발생하자 순수한 올림픽 정신을 이어갈 수 있는 대회를 개최하자는 취지에서 추진되었으며, 2007년 7월 5일 과테말라에서 열린 제 119차 IOC총회에서 IOC위원들의 만장일치로 개최가 결정되었다. 이 대회는 동·하계올림픽경기대회에 이어 IOC에서 공식적으로 주최하게 된 세 번째 국제 종합대회이다. 제1회 2010년 하계청소년올림픽경기대회는 2010년 2월 14일에서 16일까지 싱가포르에서 개최되었으며 세계 205개국의 5,481명의 선수(3,522명)와 임원(1,959명)이 참가하였다.

#### 가. 청소년올림픽경기대회 개요 및 참가 현황

청소년올림픽경기대회의 가장 큰 특징은 올림픽경기대회의 가치인 우수, 우정, 존중을 청소년 눈높이에 맞추어 보다 효율적으로 전파하기 위하여 스포츠행사와 함께 문화교육행사를 병행 실시한다는 점이다. 또한 참가대상을 만 14세에서 18세까지의 청소년으로 제한하고 종목별 참가인원도 출전권 획득자에 한하여 국가별 인원 제한이 있었으며, 특히 단체종목은 국가별로 남·여 각 1팀씩만이 출전할 수 있도록 제한하였다. 또한, 청소년들이 국가간 이해와 문화교류를 통하여

화합과 친목을 도모할 수 있도록 대륙별 연합팀을 구성하는 등 일반 성인 대회와는 차별되는 경기운영 방식이 채택되었다.

스포츠 부문에서는 26개 종목, 201건의 세부경기가 개최되었으며, 수영에서 싱크로나이즈드 스위밍과 수구를, 근대 5종에서 승마를 제외하고, 사이클은 기존의 세부종목 대신 마운틴 바이크와 BMX를, 농구는 3:3 농구로 실시하는 등 일부 종목의 경기 방식을 변경하였다.

이번 대회에는 세계 205개국의 5,481명의 선수(3,522명)와 임원(1,959명)이 참가하였다. 이를 대륙별로 살펴보면, 유럽지역이 총 1,972명(선수 1,255명, 임원 717명)으로 가장 많은 인원이 참가하였으며 이후 아시아(총 1,230명 중 선수 772명, 임원 458명), 아메리카(총 1,123명 중 선수 737명, 임원 386명), 아프리카(총 667명 중 선수 487명, 임원 279명), 오세아니아(총 378명 중 선수 260명, 임원 118명) 순서로 참가하였다. 한편, 26개 종목 및 종목별 참가인원은 (표 12-31)과 같다.

표 12-31 제1회 싱가포르 하계청소년올림픽경기대회 참가 인원

| 종 목     | 남자  | 여자  | 계   | NOCs | Africa | Americas | Asia | Europe | Oceania |
|---------|-----|-----|-----|------|--------|----------|------|--------|---------|
| 수영-다이빙  | 16  | 17  | 33  | -    | -      | 7        | 4    | 7      | 1       |
| 수영-경영   | 194 | 195 | 389 | 153  | 31     | 31       | 35   | 45     | 11      |
| 양궁      | 32  | 32  | 64  | 40   | 1      | 3        | 13   | 22     | 1       |
| 육상      | 324 | 318 | 642 | 170  | 51     | 34       | 33   | 39     | 13      |
| 배드민턴    | 32  | 32  | 64  | 42   | 7      | 6        | 14   | 12     | 3       |
| 농구      | 80  | 80  | 160 | 38   | 6      | 8        | 8    | 13     | 3       |
| 복싱      | 66  | -   | 66  | 48   | 5      | 11       | 10   | 19     | 3       |
| 카누-카약   | 40  | 24  | 64  | 42   | 8      | 5        | 5    | 23     | 1       |
| 사이클     | 96  | 32  | 128 | 32   | 3      | 7        | 5    | 15     | 2       |
| 승마      | 19  | 12  | 31  | 31   | 5      | 10       | 9    | 5      | 2       |
| 펜싱      | 39  | 39  | 78  | 36   | 5      | 8        | 8    | 15     | -       |
| 축구      | 108 | 108 | 216 | 12   | 2      | 4        | 2    | 2      | 2       |
| 체조-기계   | 42  | 42  | 84  | 51   | 3      | 12       | 10   | 25     | 1       |
| 체조-리듬   | -   | 42  | 42  | 20   | 3      | 3        | 6    | 7      | 1       |
| 체조-트램플린 | 12  | 12  | 24  | 15   | 1      | 4        | 2    | 7      | 1       |
| 핸드볼     | 84  | 84  | 168 | 11   | 2      | 1        | 3    | 3      | 2       |
| 하키      | 96  | 96  | 192 | 12   | 2      | 2        | 3    | 3      | 2       |
| 유도      | 52  | 50  | 102 | 77   | 9      | 15       | 15   | 36     | 2       |
| 근대5종    | 24  | 24  | 48  | 28   | 1      | 5        | 5    | 16     | 1       |
| 조정      | 48  | 48  | 96  | 45   | 3      | 4        | 5    | 31     | 2       |
| 요트      | 50  | 50  | 100 | 60   | 3      | 17       | 8    | 28     | 4       |
| 사격      | 40  | 40  | 80  | 40   | 2      | 4        | 14   | 18     | 2       |
| 탁구      | 32  | 32  | 64  | 47   | 7      | 8        | 11   | 19     | 2       |

| 종 목    | 남자   | 여자   | 계    | NOCs | Africa | Americas | Asia | Europe | Oceania |
|--------|------|------|------|------|--------|----------|------|--------|---------|
| 태권도    | 48   | 51   | 99   | 66   | 15     | 11       | 21   | 18     | 1       |
| 테니스    | 32   | 32   | 64   | 38   | 2      | 10       | 8    | 18     | -       |
| 트라이애슬론 | 32   | 32   | 64   | 42   | 3      | 13       | 8    | 16     | 2       |
| 배구     | 70   | 72   | 142  | 12   | 2      | 4        | 3    | 3      | -       |
| 역도     | 59   | 48   | 107  | 64   | 9      | 11       | 20   | 14     | 10      |
| 레슬링    | 79   | 32   | 111  | 56   | 10     | 10       | 15   | 15     | 6       |
| 합 계    | 1846 | 1676 | 3522 | 205  | -      | -        | -    | -      | -       |

※ 자료출처 : [http://www.singapore2010.sg/public/sg2010/en/en\\_games/en\\_games\\_results.html](http://www.singapore2010.sg/public/sg2010/en/en_games/en_games_results.html)

#### 나. 한국 선수단 메달획득 성적

한국 대표팀은 총 102명의 선수단(본부임원 : 10명, 경기임원 : 30명, 선수 : 72명)이 양궁, 배드민턴, 농구(3:3), 펜싱, 체조(기계), 유도, 근대5종, 사격, 탁구, 태권도, 트라이애슬론, 레슬링, 수영, 역도, 핸드볼(남자), 하키(여자), 육상, 요트 등 18개 종목에 참가하여 금메달 11개를 획득함으로써, 총 202개의 금메달 중 30개의 메달을 획득한 중국, 18개를 획득한 러시아에 이어 종합 3위(금 11, 은 3, 동 4)를 차지하였다. 이러한 결과는 IOC 주최 대회 역대 최고의 성적이다. 이번 대회에서 메달을 획득한 한국 팀의 선수와 메달 획득 내용은 (표 12-32)와 같다.

표 12-32 | 제1회 싱가포르 하계청소년올림픽경기대회 한국 팀 메달획득 현황

| 메 달         | 종 목  | 세부종목        | 성 명       | 기 록    |
|-------------|------|-------------|-----------|--------|
| 금메달<br>(11) | 펜싱   | 남자 사브르      | 송중훈       | 토너먼트   |
|             | 수영   | 남자 접영 100m  | 장규철       | 58.13초 |
|             | 태권도  | 남자 -63kg    | 서병덕       | 토너먼트   |
|             | 태권도  | 여자 -63kg    | 전수현       | 토너먼트   |
|             | 태권도  | 남자 -73kg    | 김진학       | 토너먼트   |
|             | 양궁   | 리커브 여자개인    | 곽예지       | 토너먼트   |
|             | 유도   | 여자 -44kg    | 배슬비       | 토너먼트   |
|             | 유도   | 남자 -81kg    | 이재형       | 토너먼트   |
|             | 근대5종 | 4종 남자개인     | 김대범       | 4,588점 |
|             | 사격   | 여자 10m 공기권총 | 김장미       | 479.2점 |
|             | 사격   | 여자 10m 공기권총 | 고도원       | 500.1점 |
| 은메달<br>(3)  | 레슬링  | 여자 자유형      | 문진주       | 토너먼트   |
|             | 수영   | 남자 접영 50m   | 장규철       | 24.05초 |
|             | 핸드볼  | 남자          | 박형건 등 14명 | 토너먼트   |
| 동메달<br>(4)  | 펜싱   | 남자 플러레      | 이광현       | 토너먼트   |
|             | 배드민턴 | 남자 개인       | 강지욱       | 토너먼트   |
|             | 탁구   | 여자 개인       | 양하은       | 토너먼트   |
|             | 사격   | 남자 공기권총     | 최대한       | 671.6점 |

#### 다. 국가별 메달실적

이번 2010년 제 1회 싱가포르 하계청소년올림픽경기대회의 국가별 메달획득 현황은 (표 12-33)과 같다. 총 금메달 202개중 30개의 금메달을 획득한 중국이 1위, 18개를 획득한 러시아가 2위를 차지하였다. 중국은 출전 선수 68명이 11개 종목에서 30개의 금메달을 획득하는 놀라운 성과를 얻었으며 이 중 15개 금메달을 수영 종목에서 획득하였다. 특히 수영의 Tang Yi(여) 선수는 자유형 100m를 비롯하여 Mix팀까지 6관왕을 차지하며, 실력을 발휘하였다. 2위인 러시아와 함께 한국(3위), 우크라이나(4위), 쿠바(5위) 등 5위 권에서 약진한 반면, 독일이 12위 미국은 13위, 영국은 17위의 저조한 기록을 보이는 등 성인 올림픽경기대회 상위 10위권 국가들의 기록이 저조하게 나타났다. 이는 국가에 따라 청소년 시기에 전문체육을 육성하는가의 여부와 관련되는 것으로 판단된다.

표 12-33 | 제1회 싱가포르 하계청소년올림픽경기대회 국가별 메달획득 현황

| 순 위 | 국가명    | 메 달 |    |    |     |
|-----|--------|-----|----|----|-----|
|     |        | 금   | 은  | 동  | 합 계 |
| 1   | 중국     | 30  | 16 | 5  | 31  |
| 2   | 러시아    | 18  | 14 | 11 | 43  |
| 3   | 대한민국   | 11  | 3  | 4  | 18  |
| 4   | 우크라이나  | 9   | 9  | 15 | 33  |
| 5   | 쿠바     | 9   | 3  | 2  | 14  |
| 6   | 오스트리아  | 8   | 13 | 8  | 29  |
| 7   | 일본     | 8   | 5  | 3  | 16  |
| 8   | 헝가리    | 6   | 4  | 5  | 15  |
| 9   | 프랑스    | 6   | 2  | 7  | 15  |
| 10  | 이탈리아   | 5   | 9  | 5  | 19  |
| 11  | 아제르바이잔 | 5   | 3  | -  | 8   |
| 12  | 독일     | 4   | 9  | 9  | 22  |
| 13  | 미국     | 4   | 9  | 8  | 21  |
| 14  | 태국     | 4   | 3  | -  | 7   |
| 15  | 이스라엘   | 3   | 2  | -  | 5   |
| 16  | 캐나다    | 3   | 1  | 8  | 12  |
| 17  | 영국     | 3   | 1  | 5  | 9   |
| 18  | 케냐     | 3   | -  | 3  | 6   |
| 19  | 리투아니아  | 3   | -  | 1  | 4   |



| 순 위 | 국가명   | 메 달 |   |   |     |
|-----|-------|-----|---|---|-----|
|     |       | 금   | 은 | 동 | 합 계 |
| 20  | 남아공   | 2   | 4 | 3 | 9   |
| 21  | 브라질   | 2   | 3 | 1 | 6   |
| 22  | 콜롬비아  | 2   | 3 | - | 5   |
| 22  | 에디오피아 | 2   | 3 | - | 5   |
| 24  | 이집트   | 2   | 2 | 2 | 6   |
| 24  | 카자흐스탄 | 2   | 2 | 2 | 6   |

#### 4) 제2회 아시아비치경기대회

제2회 아시아비치경기대회는 12월 8일부터 16일까지 오만 무스카트에서 개최되었으며, 4개 종목에 총 45개 국가에서 2,500여명의 선수단이 참가하였다. 우리나라는 40명(임원 14명, 선수 26명)의 선수단이 참가하여 종합 8위의 성적을 거두었다. 이번 대회는 아시아경기대회와 동일한 해에 편성되어 있어서 함께 준비하는 과정에서 재정적 어려움이 많아 대부분의 참가국들이 제1회 대회보다 소규모 선수단을 구성하여 경기에 참가하였다.

##### 가. 아시아비치경기대회 개요 및 참가 현황

아시아올림픽평의회(OCA)가 주최하는 아시아비치경기대회는 2008년 인도네시아 발리에서 첫 대회가 개최되었으며, 2년 주기로 개최된다. 2012년 제3회 대회는 중국 하이양, 2014년 제4회 대회는 태국의 푸켓, 2016년 제5회 대회는 베트남의 나트랑에서 개최될 예정이다. 이번 제2회 대회에서는 비치핸드볼, 비치카바디, 비치세팍타크로, 비치사커, 비치발리볼, 비치워터폴로, 보디빌딩, 제트스키, 마라톤수영, 요트, 텐트페깅, 트라이애슬론, 수상스키, 우드볼 등 14개 종목에서 52개 경기가 개최되었다.

| 표 12-34 | 무스카트 아시아비치경기대회 개요 및 한국 참가 현황

| 회 수 | 개최 년 월 일        | 개최지       | 경기 종목 | 참가국  | 선수 수           | 한국 참가 현황   |         |             | 순 위 |
|-----|-----------------|-----------|-------|------|----------------|------------|---------|-------------|-----|
|     |                 |           |       |      |                | 인원 (임원/선수) | 참가 종목 수 | 메달획득        |     |
| 1회  | 2008. 10. 18~26 | 인도네시아(발리) | 18    | 45개국 | 남 510, 여 1,155 | 114        | 10      | 금4, 은7, 동10 | 4   |
| 2회  | 2010. 12. 8~16  | 오만(무스카트)  | 14    | 45개국 | 남 277, 여 869   | 40 (14/26) | 4       | 금2, 은3      | 8   |

### 나. 한국 선수단 메달획득 결과

이번 무스카트 아시아비치경기대회에 한국 팀은 총 40명의 선수단이 4개 종목에 출전하였다. (표 12-35)에 제시된 바와 같이 한국 팀은 4종목에 26명의 선수가 대회에 참가하였으며 (표 12-36)과 같이 종합 8위(금 2, 은 3)의 성적을 거두었다.

표 12-35 | 무스카트 아시아비치경기대회 한국 팀 참가 현황

| 종 목/Sports | 임 원 | 선 수/Athletes |          | 계/Total |
|------------|-----|--------------|----------|---------|
|            |     | 남/Male       | 여/Female |         |
| 비치세팍타크로/BT | 3   | 6            | 0        | 9       |
| 비치카바디/BK   | 2   | 6            | 0        | 8       |
| 트라이애슬론/TR  | 1   | 1            | 1        | 3       |
| 수상스키/WS    | 2   | 6            | 6        | 14      |
| 본부임원/HQ    | 6   | -            | -        | 6       |
| 계/Total    | 14  | 19           | 7        | 40      |

표 12-36 | 역대 아시아비치경기대회 한국 팀 메달획득 현황

| 회 수    | 개최지  | 종 목      | 메 달 |   |   |    | 총 메달 계/순 위            |
|--------|------|----------|-----|---|---|----|-----------------------|
|        |      |          | 금   | 은 | 동 | 합계 |                       |
| 제1회    | 발리   | 패러글라이딩   | 1   | 4 | 3 | 8  | 20(금4,은7,동9)/<br>종합4위 |
|        |      | 비치레슬링    | 1   | 2 | - | 3  |                       |
|        |      | 보디빌딩     | 1   | 1 | 2 | 4  |                       |
|        |      | 요트(윈드서핑) | 1   | - | - | 1  |                       |
|        |      | 비치세팍타크로  | -   | - | 2 | 2  |                       |
|        |      | 비치카바디    | -   | - | 1 | 1  |                       |
| 트라이애슬론 | -    | -        | 1   | 1 |   |    |                       |
| 제2회    | 무스카트 | 수상스키     | 2   | 3 | - | 5  | 5(금2,은3)/<br>종합 8위    |

아시아비치경기대회는 기후나 환경 면에서 우리나라에 불리한 종목이 많고 이번 대회의 경우 26명의 선수가 참가하여 5개의 메달을 획득한 것은 나쁘지 않은 결과라 할 수 있다. 그러나 제1회 경기대회에 비하여 참가 인원이 크게 축소되면서 4개 종목에만 참가하여 수상스키 한 종목에서만 메달을 획득하였다는 점은 아쉬운 결과라 할 수 있다.

### 다. 국가별 메달획득 성적

이 대회에 참가한 각 국가의 메달 획득 현황은 (표 12-37)과 같다. 종목의 특성상 동남아시아 지역 국가가 주로 상위권을 차지하였다.

| 표 12-37 | 제2회 무스카트 아시아비치경기대회 국가별 메달획득 현황

| 순 위 | 국 가 명   | 금  | 은  | 동  | 총 계 |
|-----|---------|----|----|----|-----|
| 1   | 태국      | 15 | 10 | 11 | 36  |
| 2   | 중국      | 12 | 6  | 5  | 23  |
| 3   | 오만      | 5  | 3  | 7  | 15  |
| 4   | 이라크     | 3  | 3  | 1  | 7   |
| 5   | 인도네시아   | 3  | 2  | 6  | 11  |
| 6   | 인도      | 3  | 0  | 1  | 4   |
| 7   | 쿠웨이트    | 2  | 3  | 1  | 6   |
| 8   | 대한민국    | 2  | 3  | 0  | 5   |
| 9   | 아랍에미리트  | 2  | 2  | 0  | 4   |
| 10  | 일본      | 2  | 1  | 3  | 6   |
| 11  | 카자흐스탄   | 1  | 2  | 0  | 3   |
| 12  | 말레이시아   | 1  | 1  | 0  | 2   |
| 12  | 시리아     | 1  | 1  | 0  | 2   |
| 14  | 베트남     | 0  | 4  | 4  | 8   |
| 15  | 파키스탄    | 0  | 4  | 2  | 6   |
| 16  | 요르단     | 0  | 2  | 1  | 3   |
| 17  | 미얀마     | 0  | 2  | 0  | 2   |
| 18  | 대만      | 0  | 1  | 4  | 5   |
| 19  | 홍콩      | 0  | 1  | 3  | 4   |
| 20  | 예멘      | 0  | 1  | 2  | 3   |
| 21  | 이란      | 0  | 0  | 2  | 2   |
| 22  | 방글라데시   | 0  | 0  | 1  | 1   |
| 22  | 브루나이    | 0  | 0  | 1  | 1   |
| 22  | 사우디아라비아 | 0  | 0  | 1  | 1   |
| 22  | 레바논     | 0  | 0  | 1  | 1   |
| 22  | 타지키스탄   | 0  | 0  | 1  | 1   |
| 계   |         | 52 | 52 | 58 | 162 |

## 2. 종목별 국제경기대회 개최 및 파견

2010년에는 국가 간 체육교류를 증진하고 국가 이미지를 제고하기 위하여 다음과 같이 종목별 국제경기대회(대한체육회 가맹 및 등록단체 종목 대회) 개최 및 파견이 이루어졌다.

### 1) 국내 개최 종목별 국제대회

2010년도 대한체육회 가맹 및 등록단체 종목 대회로서 국내에서 개최된 국제대회는 총 29건으로, 세계선수권대회 1건, 올림픽경기대회 제패기념대회 2건 그리고 기타 국제대회 27건이 추진되었다. 이 사업은 세계선수권대회 및 국제대회 참가를 통해 경기력 향상을 도모하고, 국제대회를 국내에서 개최함으로써 해당 종목의 활성화 및 저변확대에 기여하고자 하는 취지에서 실시되고 있다. 이에 집행된 예산은 총 1,492백만원이며, 구체적 내용은 (표 12-38, 39, 40)과 같다.

표 12-38 | 2010년도 국내에서 개최된 세계선수권대회 지원사업

| 연 번 | 대 회 명                        | 대회기간        | 장 소 | 참가 규모     |
|-----|------------------------------|-------------|-----|-----------|
| 1   | 2010 춘천 IWWF 수상스키 웨이크보드월드컵대회 | 8.29 ~ 8.30 | 춘천  | 25개국 180명 |

표 12-39 | 2010년도 올림픽경기대회 제패기념 지원사업

| 연 번 | 대 회 명                  | 대회기간    | 장 소 | 참가 규모     |
|-----|------------------------|---------|-----|-----------|
| 1   | 올림픽제패기념코리아오픈 배드민턴선수권대회 | 1.12~17 | 서울시 | 23개국 272명 |
| 2   | 올림픽제패기념그랑프리 펜싱선수권대회    | 5.7~10  | 서울시 | 20개국 160명 |

표 12-40 | 2010년도 국내에서 개최된 종목별 국제대회 지원사업(27건)

| 연번 | 대 회 명                     | 대회기간     | 장소  | 참가 규모       |
|----|---------------------------|----------|-----|-------------|
| 1  | 2010수원월드마스터스유도대회          | 1.16~17  | 수원  | 42개국 350명   |
| 2  | 아시안컵산악스키대회                | 2.20~21  | 강원  | 3개국 150명    |
| 3  | 한국마사회 국제장애물승마대회           | 3.11~15  | 과천  | 15개국 50명    |
| 4  | 2010 수원 세계 3쿠션 당구 월드컵     | 4.5~4.11 | 수원  | 20개국 128명   |
| 5  | 2010 국제세탁타크로대회            | 4.16~20  | 강원  | 15개국 300명   |
| 6  | IDSF World Yough Standard | 5.1~5.2  | 서울  | 25개국 350명   |
| 7  | 2010년 서울 세계 트라이애슬론 선수권    | 5.4~9    | 여의도 | 30개국 2,000명 |
| 8  | 2010남원코리아오픈인라인롤러대회        | 5.11~17  | 전북  | 10개국 600명   |
| 9  | 2010 HSBC 럭비아시아 5개국대회     | 5.22     | 인천  | 2개국 100명    |
| 10 | 제6회 코리아오픈 국제공수도선수권대회      | 6.18~20  | 부산  | 15개국 450명   |

| 연번 | 대회명                       | 대회기간       | 장소 | 참가 규모       |
|----|---------------------------|------------|----|-------------|
| 11 | 2010 월드컵 국제남자 배구대회        | 7.2~4      | 광주 | 2개국 50명     |
| 12 | NH농협 2010 국제정구대회          | 7.5~12     | 광주 | 10개국 300명   |
| 13 | 제17회 세계여자주니어핸드볼선수권대회      | 7.17~31    | 서울 | 24개국 700명   |
| 14 | 제1회 아시아여자하키편트먼트 트로피대회     | 7.27~31    | 부산 | 4개국 120명    |
| 15 | 2010 코리아오픈 국제탁구대회 개최      | 8.11~15    | 인천 | 20개국 150명   |
| 16 | 아시아리그 아이스하키 2010-2011     | 9.18~2.20  | 고양 | 3개국 210명    |
| 17 | 아시아 사이클MTB/BMX 선수권대회      | 9.26~10.1  | 충북 | 20개국 500명   |
| 18 | 제1차 한국아시아 14세 테니스주니어시리즈대회 | 10.16~22   | 제주 | 6개국 100명    |
| 19 | 2010 아시아태평양컬링선수권대회        | 11.15~23   | 경북 | 6개국 150명    |
| 20 | 2010 제7회 동아시아 배구선수권대회     | 12.9~14    | 제주 | 8개국 320명    |
| 21 | 2010 크로스컨트리대회             | 12.21~24   | 강원 | 2개국 100명    |
| 22 | 제6회 Korea Open 국제태권도대회    | 9.2~6      | 구미 | 60개국 1,500명 |
| 23 | 2010 프로투어 그랜드파이널스         | 12.16~19   | 서울 | 16개국 100명   |
| 24 | 2010 아시아오세아니아 주니어 테니스대회   | 10.30~11.7 | 제주 | 17개국 150명   |
| 25 | 2010 KRA 코리아월드컵 대회        | 12.1~8     | 경기 | 30개국 300명   |
| 26 | 2010 코리아그랑프리배드민턴선수권대회     | 11.23~28   | 경북 | 15개국 250명   |
| 27 | 제5회 국무총리배 세계아마바둑선수권대회     | 2.1~26     | 경남 | 73개국 73명    |

## 2) 종목별 세계선수권대회 파견

2010년도에는 선진 기술 습득을 통한 경기력 향상과 국가 간 우의증진을 목적으로, 총 48건의 종목별 세계선수권대회에 한국 대표팀을 파견하였으며, 해당 종목별 연맹에 625,226,917원의 사업비가 집행되었다. 구체적인 내용은 (표 12-41)과 같다.

표 12-41 | 2010년도 종목별 세계선수권대회 파견

| 번호 | 종목별 연맹    | 대회정보                  | 대회 일시     | 개최지        |
|----|-----------|-----------------------|-----------|------------|
| 1  | 대한하키향회    | 제12회 남자하키 월드컵대회       | 2.28~3.13 | 인도 뉴델리     |
| 2  | 대한당구연맹    | 2010 하노버 세계팀선수권대회     | 1.30~2.07 | 독일 하노버     |
| 3  | 대한요트협회    | 제14회 아시아 요트선수권대회      | 3.20~29   | 중국 산웨이     |
| 4  | 대한테니스협회   | 세계남자테니스 선수권대회         | 2.26~3.8  | 카자흐스탄 아스타나 |
| 5  | 대한빙상경기연맹  | 2010 쇼트트랙 세계선수권대회     | 3.19~21   | 불가리아 소피아   |
| 6  | 대한핸드볼협회   | 제14회 아시아남자 핸드볼선수권대회   | 2.06~21   | 레바논 베이루트   |
| 7  | 대한아이스하키향회 | 2010세계아이스하키 선수권대회 디비전 | 4.17~23   | 슬로베니아 루블라냐 |
| 8  | 대한컬링경기연맹  | 2010세계혼성복식 컬링선수권대회    | 4.16~24   | 러시아 찰라빈스크  |

| 번호 | 종목별 연맹        | 대회정보                            | 대회 일시     | 개최지          |
|----|---------------|---------------------------------|-----------|--------------|
| 9  | 대한댄스스포츠 경기연맹  | IDSF 월드컵유스라틴                    | 4.24~25   | 오스트리아 린츠     |
| 10 | 대한태권도협회       | 제19회 아시아태권도 선수권대회               | 5.20~23   | 카자흐스탄 아스타나   |
| 11 | 대한사이클연맹       | 제30회 아시아 사이클선수권대회               | 4.3~19    | 아랍에미리트 사르자   |
| 12 | 대한아마추어복싱 경기연맹 | 2010 월드컵유스복싱챔피언쉽                | 4.20~5.2  | 아제르바이잔 바쿠    |
| 13 | 대한배드민턴        | 세계남여단체배드민턴선수권대회                 | 5.6~17    | 말레이시아 쿠알라룸푸르 |
| 14 | 대한럭비협회        | 2010 HSBC아시아 럭비5개국대회<br>아리비안결프전 | 4.24~5.22 | 두바이          |
| 15 | 대한바둑협회        | 제31회 세계아마바둑선수권대회                | 5.24~31   | 중국 항저우       |
| 16 | 대한탁구협회        | 2010 세계단체전 탁구선수권대회              | 5.23~30   | 러시아 모스크바     |
| 17 | 대한스쿼시연맹       | 제16회 세계주니어남자 스쿼시선수권대회           | 7.27~8.9  | 에콰도르         |
| 18 | 대한농구협회        | 제1회 FIBA U17 세계 남자선수권대회         | 7.2~11    | 독일           |
| 19 | 대한수중핀수영협회     | 제11회 세계청소년 핀수영선수권대회             | 7.4~12    | 스페인          |
| 20 | 대한세탁타크로협회     | 2010 세계세탁타크로선수권대회               | 7.27~8.1  | 태국 치앙마이      |
| 21 | 대한볼링협회        | 2010 세계청소년 볼링선수권대회              | 7.22~8.2  | 핀란드          |
| 22 | 대한스키협회        | FIS 스노보드&프리스타세계선수권대회            | 7.14~9.4  | 뉴질랜드         |
| 23 | 대한야구협회        | 제24회 세계청소년야구선수권대회               | 7.20~8.2  | 캐나다 썬더베이     |
| 24 | 대한야구협회        | 제4회 세계여자야구 월드컵대회                | 8.12~22   | 베네수엘라        |
| 25 | 대한조정협회        | 2010 아시아조정선수권대회                 | 7.16~24   | 중국 광둥        |
| 26 | 대한카누연맹        | 2010 카누스프린트세계선수권대회              | 8월중       | 폴란드 포초난      |
| 27 | 대한배구협회        | 2010 제2회 AVC컵 여자배구대회            | 9.19~25   | 중국 타이칭       |
| 28 | 대한사격연맹        | 제3회 세계대학사격선수권대회                 | 9.12~20   | 폴란드 브로추아프    |
| 29 | 대한유도회         | 2010 세계유도선수권대회                  | 9.7~14    | 일본 도쿄        |
| 30 | 대한트라이애슬론 경기연맹 | 2010년 홍콩아시아인컬트라이애슬론경기대회         | 10월중      | 중국 홍콩        |
| 31 | 대한역도연맹        | 제21회 세계여자 및 제78회<br>세계남자역도선수권대회 | 9.18~30   | 터키 안탈리아 암파스  |
| 32 | 대한정구협회        | 2010 헝가리인컬 국제정구대회               | 8.19~24   | 헝가리 부다페스트    |
| 33 | 대한수영연맹        | 팬퍼시픽선수권대회                       | 8.14~22   | 미국 어바인       |
| 34 | 대한레슬링협회       | 세계시니어레슬링선수권대회                   | 9.2~15    | 러시아 모스크바     |
| 35 | 대한근대5종연맹      | 근대5종 시니어세계선수권대회                 | 8.31~9.7  | 중국 청두        |
| 36 | 대한산악연맹        | 스포츠클라이밍아시아선수권대회                 | 9.15~19   | 중국 산웨이       |
| 37 | 대한골프협회        | 2010 세계아마추어선수권대회                | 10월중      | 아르헨티나        |
| 38 | 대한펜싱협회        | 2010 세계펜싱선수권대회                  | 11.1~15   | 프랑스 파리       |
| 39 | 대한축구협회        | 2010 AFC U19 선수권대회              | 10.3~17   | 중국 쑤보        |
| 40 | 대한인라인롤러연맹     | 2010 세계롤러스피드스케이팅대회              | 10월중      | 베네수엘라        |

| 번호 | 종목별 연맹          | 대회정보                        | 대회 일시 | 개최지    |
|----|-----------------|-----------------------------|-------|--------|
| 41 | 대한바이애슬론 경기연맹    | 2010 바이애슬론 2차 대회            | 12월중  | 오스트리아  |
| 42 | 대한우슈협회          | 2010 제3회 세계청소년 우수선수권대회      | 12월중  | 싱가포르   |
| 43 | 대한체조협회          | 2010 기계체조 세계선수권대회           | 10월중  | 네덜란드   |
| 44 | 대한볼슬레이 스켈레톤경기연맹 | 2010 아메리카스컵대회               | 12월중  | 미국     |
| 45 | 대한보디빌딩협회        | 2010 제64회 세계남자보디빌딩선수권대회     | 11월중  | 아제르바이잔 |
| 46 | 대한수상스키협회        | AAO 선수권 및 제24회 아시아수상스키선수권대회 | 10월중  | 인도네시아  |
| 47 | 대한소프트볼협회        | 2010 ISF 유스월드컵대회            | 12월중  | 미국     |
| 48 | 대한공수도연맹         | 2010 공수도선수권대회               | 10월중  | 세르비아   |

### ● 3. 국제 체육교류 지원

2010년도의 국제 체육교류 지원사업으로는 국제 친선 및 교류 사업으로서 국가간 친선경기대회 개최(29건), 개도국 활동지원(16건), 체육교류 후속지원사업(14건), 태권도시범단 파견(2건) 등 61건이 추진되었고, 국제기구 및 연맹 교류사업으로서 국제기구 파견·초청사업 및 올림픽운동 증진사업(27건), 국제연맹총회 참가지원사업(52건), KOC 올림픽 아카데미 정규과정(1건) 등으로 80건의 사업이 수행되었다.

#### 1) 국제 친선 및 교류사업

##### 가. 국가간 친선경기대회사업

2010년에 국가간 친선경기대회 사업으로 추진된 대회는 (표 12-42)와 같으며 총 29개 사업이 이루어졌다. 이에 소요된 예산은 국가간 친선경기사업에 편성된 170,000,000원 중 168,163,380원이 집행되었다.

| 표 12-42 | 2010년도 국가간 친선경기대회 사업(29건)

| 연번 | 대 회 명               | 종 목 명  | 일시        | 장소     | 참가인원      |
|----|---------------------|--------|-----------|--------|-----------|
| 1  | Go Goodwill 토너먼트    | 바둑     | 1.30~2.4  | 태국     | 10개국/90명  |
| 2  | 제23회 다카마스 아제리아컵     | 정구     | 2.11~16   | 일본     | 2개국/50명   |
| 3  | 한일 카바디 친선경기대회       | 카바디    | 6.25~28   | 일본     | 2개국/39명   |
| 4  | 제25회네덜란드Groewegen대회 | 축구     | 5.15~25   | 네덜란드   | 8개국/240명  |
| 5  | 2010 한중 친선대회        | 세탁타크로  | 5.25~31   | 서울, 경북 | 2개국/50명   |
| 6  | 제11회 네이버스 3개국 대회    | 골프     | 5.26~28   | 일본     | 3개국/50명   |
| 7  | 한일 배드민턴 교류대회        | 배드민턴   | 5.27~31   | 일본     | 2개국/40명   |
| 8  | 한뉴질랜드 친선대회          | 하키     | 8.27~9.10 | 뉴질랜드   | 2개국/70명   |
| 9  | 캐나다 국제친선대회          | 레슬링    | 6.30~7.12 | 캐나다    | 2개국/30명   |
| 10 | 한미친선야구대회            | 야구     | 7.12~7.20 | 도쿄     | 2개국/84명   |
| 11 | 제7회 연변대학전국검도초청      | 검도     | 7.24~25   | 중국     | 3개국/120명  |
| 12 | 몽골대표팀 친선교류전         | 유도     | 7.24~25   | 몽골     | 15개국/210명 |
| 13 | 제5회한일여자아이스하키교류전     | 아이스하키  | 8.9~13    | 고양     | 2개국/56명   |
| 14 | 제7회 한일교류전           | 트라이애슬론 | 8.19~23   | 인천     | 10개국/700명 |
| 15 | 한홍정기교류전             | 스쿼시    | 8.12~16   | 홍콩     | 2개국/20명   |
| 16 | 한중일 친선경기대회          | 수상스키   | 8.18~24   | 일본     | 3개국/45명   |
| 17 | 제9회 한일친선보디빌딩대회      | 보디빌딩   | 7.31~8.3  | 일본     | 2개국/26명   |
| 18 | 국제친선공수도대회           | 공수도    | 9.19      | 부산     | 4개국/300명  |
| 19 | 한국대만포켓교류전           | 당구     | 9.30~10.4 | 대만     | 2개국/24명   |
| 20 | 제14회 한중친선조정대회       | 조정     | 9.9~15    | 미사리    | 2개국/50명   |
| 21 | 아시아남자청소년대회          | 배구     | 10.1~9    | 태국     | 2개국/40명   |
| 22 | 한중소프트볼친선선교유         | 소프트볼   | 5.25~6.4  | 중국     | 2개국/41명   |
| 23 | 칭다오국제요트대회           | 요트     | 8.18~25   | 중국     | 10개국/90명  |
| 24 | 2010 한일 친선교환스피드대회   | 빙상     | 12.1~5    | 일본     | 2개국/60명   |
| 25 | 2010 FIS 극동컵 알파인대회  | 스키     | 12.18~24  | 중국     | 5개국/250명  |
| 26 | 한바레인국가대표친선대회        | 핸드볼    | 11.2~9    | 서울     | 2개국/42명   |
| 27 | 2010 한국교류친선대회       | 펜싱     | 10.19~26  | 중국     | 2개국/50명   |
| 28 | 한일국가대한사이클대회         | 사이클    | 11.5~8    | 일본     | 2개국/50명   |
| 29 | 2010 한중일 친선대회       | 역도     | 12.3~8    | 중국     | 3개국/72명   |

#### 나. 개도국 활동지원사업

2010년에 수행된 국제체육교류 사업 중 개도국 활동지원 사업은 총 16건이 수행되었으며 164,000,000원 예산액 중 159,882,210원이 집행되었다. 이들 사업내용을 살펴보면 (표 12-43) 과 같다.



| 표 12-43 | 2010년도 개도국 활동지원 사업

| 연번 | 사업명              | 국가명        | 교류종목 | 지원내용           |
|----|------------------|------------|------|----------------|
| 1  | 코스타리카 옹품지원사업     | 코스타리카      | 태권도  | 도복 및 옹품지원      |
| 2  | 축구 감독 파견         | 캄보디아       | 축구   | 지도자 파견         |
| 3  | 옹품지원사업           | 베트남, 나이지리아 | 공수도  | 도복 및 옹품지원      |
| 4  | 보디빌딩초청 전지훈련      | 몽골         | 보디빌딩 | 전지훈련지원         |
| 5  | 정구선수단초청 전지훈련     | 태국, 라오스 외  | 정구   | 전지훈련지원         |
| 6  | 스포츠 옹품지원사업       | 태국, 라오스 외  | 정구   | 라켓, 겐코공 등 옹품지원 |
| 7  | 한 태국 검도 국제교류     | 태국         | 검도   | 합동훈련지원         |
| 8  | 피지 Tri-series 파견 | 피지         | KOC  | 합동훈련지원         |
| 9  | 한카자흐스탄 옹품지원      | 카자흐스탄      | 펜싱   | 옹품지원           |
| 10 | 한몽골 체조교류사업       | 몽골         | 체조   | 옹품지원           |
| 11 | 2개국 선수단 옹품지원     | 몽골 외       | 유도   | 옹품지원           |
| 12 | 한인도네시아배드민턴교류     | 인도네시아      | 배드민턴 | 파견항공료          |
| 13 | 태권도합동훈련지원        | 세네갈        | 태권도  | 합동훈련지원         |
| 14 | 태권도옹품지원사업        | 세네갈 외      | 태권도  | 옹품지원           |
| 15 | 아프리카개도국 옹품지원     | 아프리카 외     | 축구   | 옹품지원           |
| 16 | 개도국체육활동지원강화      | 인도 외       | 직접사업 | 파견비 등 지원       |

#### 다. 체육교류 협정 후속지원사업

이와 함께 2010년에 수행된 체육교류 협정 후속지원사업으로 총 14건이 수행되었다. 이들 사업은 1억 9천만원 예산액 중 164,788,760원이 집행되었으며 사업내용을 살펴보면 (표 12-44)와 같다.

| 표 12-44 | 체육교류 후속지원사업

| 연번 | 국가명     | 사업명                   | 종목명    | 지원내용      |
|----|---------|-----------------------|--------|-----------|
| 1  | 코스타리카   | 코스타리카 태권도사범파견         | 태권도    | 사범파견 지원   |
| 2  | 이란, 베트남 | 공수도선수단 초청 합동훈련        | 공수도    | 합동훈련 지원   |
| 3  | 중국      | 중국선수단 초청 합동훈련         | 빙상     | 합동훈련 지원   |
| 4  | 스웨덴     | 스웨덴선수단 초청 합동훈련        | 배드민턴   | 합동훈련 지원   |
| 5  | 몽골      | 몽골 선수단 초청 합동훈련        | 보디빌딩   | 합동훈련 지원   |
| 6  | 홍콩 등    | 해외 선수단 초청 합동훈련        | 트라이애슬론 | 합동훈련 지원   |
| 7  | 몽골      | 몽골 선수단 초청 훈련 및 스타트 대회 | 봅슬레이   | 합동훈련 지원   |
| 8  | 태국      | 태국선수단 초청 국제교류         | 검도     | 합동훈련 지원   |
| 9  | 페루      | 페루여자배구선수단 초청 합동훈련     | 배구     | 합동훈련 지원   |
| 10 | 카자흐스탄   | 카자흐스탄 펜싱 합동훈련         | 펜싱     | 합동훈련 지원   |
| 11 | 몽골      | 한몽골 체조교류사업            | 체조     | 합동훈련 지원   |
| 12 | 몽골      | 몽골선수단 초청 합동훈련         | 유도     | 합동훈련 지원   |
| 13 | 모로코     | 아이스하키�합동훈련 및 챌린지업     | 아이스하키  | 파견 항공비 지원 |
| 14 | 멕시코     | NOC 교류협정강화사업          | 직접사업   | 파견비 지원    |

### 라. 태권도 보급 및 경기력 향상 지원

2010년 태권도 시범단 파견 사업은 2건이 수행되었는데 이 사업은 1억 7천만원 예산중 1억 7천만원이 집행되었으며 그 사업 내용은 (표 12-45)와 같다.

표 12-45 | 국가간 체육교류 증진을 위한 태권도 보급활동

| 사업명              | 일시        | 장소             |
|------------------|-----------|----------------|
| 제1차 시범 동아시아지역 파견 | 5.9~6. 22 | 말레이시아, 몽골      |
| 제2차 시범 동유럽       | 9.9~9. 21 | 체코, 불가리아, 루마니아 |

### 2) 국제기구 및 연맹 교류사업

2010년도에 국제기구에 파견, 초청사업과 올림픽 운동 증진사업으로 77건의 사업이 진행되었는데 세부내용은 국제기구 파견 사업은 27건, 국제연맹 총회 및 아시아연맹 총회 참가는 52건이다. 총 3억원의 예산 중 283,677,196원이 집행되었다.

### 가. 국제기구 파견·초청사업 및 올림픽운동증진사업

표 12-46 | 2010년도 국제기구 파견·초청사업 및 올림픽 운동 증진사업(27건)

| 연번 | 회의명                          | 기간       | 장소          | 파견인원 |
|----|------------------------------|----------|-------------|------|
| 1  | 코리아 하우스 운영                   | 2월       | 캐나다 밴쿠버     | 3명   |
| 2  | 평창 동계올림픽경기대회 유치 자문인사 초청      | 1.10~13  | 대한민국 평창     | 1명   |
| 3  | 몽골NOC 사무총장 방한                | 1.23~26  | 대한민국 서울     | 1명   |
| 4  | ONOC 총회                      | 3.25~29  | 피지 난디       | 3명   |
| 5  | OCA환경위원회 및 조정위원회             | 4.3~4    | 대한민국 인천     | 6명   |
| 6  | AIBA 총회 및 2011세계육상선수권대회 기념행사 | 4.13~14  | 대한민국 부산, 대구 | 1명   |
| 7  | 런던올림픽 조직위 NOC 오픈데이           | 4.13~22  | 영국 런던       | 3명   |
| 8  | 국제언론전문가 초청                   | 4.19~21  | 대한민국 평창     | 1명   |
| 9  | IOC명예위원장 장례식                 | 4.21~24  | 스페인 바르셀로나   | 1명   |
| 10 | AIPS회장 방한                    | 5.16~20  | 대한민국 서울     | 1명   |
| 11 | IOC국제관계위원회 및 IOC-UN 포럼       | 5.19~22  | 스위스 로잔      | 3명   |
| 12 | YOG성화봉송 관계자 방한               | 6.6~11   | 대한민국 서울     | 1명   |
| 13 | 2010 밴쿠버 동계올림픽경기대회 디브리핑      | 6.6~12   | 러시아 소치      | 2명   |
| 14 | IOC집행위원회                     | 6.18~25  | 스위스 로잔      | 5명   |
| 15 | FISU포럼 및 CESU                | 6.19~27  | 스페인 비고      | 2명   |
| 16 | 남미IOC위원 방문                   | 6.27~7.4 | 멕시코 파나마     | 2명   |
| 17 | OCA 지역포럼                     | 7.11~16  | 오만 무스카트     | 2명   |

| 연번 | 회의명           | 기간         | 장소       | 파견인원 |
|----|---------------|------------|----------|------|
| 18 | 싱가포르YOG성화봉송행사 | 8.4        | 대한민국 서울  | 1명   |
| 19 | 아시아경기대회 사전조사  | 9.2~4      | 중국 광저우   | 2명   |
| 20 | MEMOS         | 9.4~13     | 스위스 로잔   | 1명   |
| 21 | AUSF총회        | 9.21~24    | 중국 쉘젠    | 4명   |
| 22 | EAGA회의        | 9.28~30    | 중국 천진    | 3명   |
| 23 | IOA 석사과정      | 9.16~11.22 | 그리스 올림피아 | 1명   |
| 24 | KOA           | 11.5~7     | 대한민국 서울  | 107명 |
| 25 | IOC스포츠교육문화포럼  | 12.3~7     | 남아공 더반   | 4명   |
| 26 | 부탄NOC방문       | 12.20~25   | 부탄 팀부    | 2명   |
| 27 | AUSF집행위 파견    | 12.17~20   | 태국 치앙마이  | 2명   |

#### 나. 국제연맹총회 참가지원 사업

국제 스포츠계 흐름과 정보 파악 및 국제 스포츠계 인적 네트워크 구축을 위하여 국제연맹 총회 42건과 아시아경기연맹 총회 10건에 대하여 파견 사업이 이루어졌다.

표 12-47 | 2010년도 국제연맹 총회 참가 지원

| 연번 | 회의명               | 기간       | 장소     | 파견인원 |
|----|-------------------|----------|--------|------|
| 1  | 제22차 세계태권도연맹 정기총회 | 3.2      | 멕시코    | 1명   |
| 2  | 국제펜싱연맹총회          | 4.1      | 아제르바이잔 | 1명   |
| 3  | 국제핸드볼연맹 임시총회      | 4.23~25  | 이탈리아   | 1명   |
| 4  | 제33차 세계수중연맹총회     | 4.23~24  | 이탈리아   | 1명   |
| 5  | 세계배드민턴연맹총회        | 5.15     | 말레이시아  | 1명   |
| 6  | 국제아이스하키연맹연차회의     | 5.20~23  | 독일     | 1명   |
| 7  | 국제탁구연맹총회          | 5.26     | 러시아    | 1명   |
| 8  | 제47차 국제스키연맹총회     | 5.30~6.5 | 터키     | 1명   |
| 9  | 세계댄스스포츠연맹 총회      | 6.12~13  | 오스트리아  | 1명   |
| 10 | 국제빙상연맹총회          | 6.14~18  | 폴란드    | 1명   |
| 11 | 제58차 국제루지경기연맹총회   | 6.18~19  | 러시아    | 1명   |
| 12 | 제60차 국제사격연맹총회     | 7.24~31  | 독일     | 1명   |
| 13 | 국제세팍타크로 연맹총회      | 8.1~3    | 태국     | 1명   |
| 14 | 세계볼링연맹총회          | 8.11     | 독일     | 1명   |
| 15 | 국제테니스연맹총회         | 8.23~25  | 미국     | 1명   |
| 16 | 세계바이애슬론연맹총회       | 9.1~6    | 러시아    | 1명   |
| 17 | 국제레슬링연맹총회         | 9.5      | 러시아    | 1명   |
| 18 | 국제복슬레이경기연맹총회      | 9.8~12   | 미국     | 1명   |

| 연번 | 회의명                | 기간         | 장소     | 파견인원 |
|----|--------------------|------------|--------|------|
| 19 | 제32차 국제배구연맹총회      | 9.9~10     | 이탈리아   | 1명   |
| 20 | 국제농구연맹총회           | 9.10~12    | 터키     | 1명   |
| 21 | 국제역도연맹총회           | 9.18~20    | 터키     | 1명   |
| 22 | 제22차 국제트라이애슬론연맹 총회 | 9.29       | 헝가리    | 1명   |
| 23 | 2010 국제스키연맹 총회     | 9.29~10.3  | 스위스    | 1명   |
| 24 | 세계사이클연맹총회          | 10.1       | 호주     | 1명   |
| 25 | 국제산악연맹총회           | 10.6~9     | 이탈리아   | 1명   |
| 26 | 세계태권도연맹 임시총회       | 10.7       | 우즈벡    | 1명   |
| 27 | 제40회 세계스쿼시연맹 정기총회  | 10.20~22   | 인도     | 1명   |
| 28 | 국제골프연맹총회           | 10.27      | 아르헨티나  | 1명   |
| 29 | 세계캐롬연맹총회           | 10.28~30   | 스페인    | 1명   |
| 30 | 국제복싱연맹총회           | 10.28~11.4 | 카자흐스탄  | 1명   |
| 31 | 국제카누연맹 정기총회        | 10.29~30   | 스페인    | 1명   |
| 32 | 제78차 국제체조연맹총회      | 10.30~31   | 슬로바키아  | 1명   |
| 33 | 국제승마협회 정기총회        | 11.1~7     | 대만     | 1명   |
| 34 | 세계보디빌딩연맹 총회        | 11.3~7     | 아제르바이잔 | 1명   |
| 35 | 세계요트연맹연차회의         | 11.4~15    | 그리스    | 1명   |
| 36 | 국제근대5종연맹 총회        | 11.5~7     | 포르투갈   | 1명   |
| 37 | 국제조정연맹 정기총회        | 11.8       | 뉴질랜드   | 1명   |
| 38 | 국제하키연맹총회           | 11.12~14   | 스위스    | 1명   |
| 39 | 세계공수도연맹 총회         | 11.27      | 세르비아   | 1명   |
| 40 | 국제펜싱연맹 연차총회        | 12.4~5     | 러시아    | 1명   |
| 41 | 하반시 세계컬링연맹연차총회     | 12.4~8     | 스위스    | 1명   |
| 42 | 국제수영연맹총회           | 12.14      | 아랍에미리트 | 1명   |

| 표 12-48 | 아시아경기연맹 총회 파견

| 연번 | 회의명                  | 기간       | 장소      | 파견인원 |
|----|----------------------|----------|---------|------|
| 1  | 아시아사이클연맹 총회          | 4.13     | 아랍에미리트  | 1명   |
| 2  | 아시아럭비연맹 집행위원회        | 5.29~30  | 태국      | 1명   |
| 3  | 2010 아이스하키연맹 아시아지역회의 | 8.5~9    | 인도      | 1명   |
| 4  | 아시아 수상스키웨이크보드연맹 총회   | 10.4~14  | 인도네시아   | 1명   |
| 5  | 세계아시아카바디연맹총회         | 11.9~20  | 중국      | 1명   |
| 6  | 아시아유도연맹 임시총회         | 11.12    | 중국, 광저우 | 1명   |
| 7  | ARF 아시아연맹 정기총회       | 11.18    | 중국      | 1명   |
| 8  | 제17차 아시아수중연맹 총회      | 11.21    | 대만      | 1명   |
| 9  | 아시아롤러경기연맹 총회         | 11.22    | 대만      | 1명   |
| 10 | 제20차 아시아소프트볼연맹총회     | 12.14~17 | 말레이시아   | 1명   |

#### 다. KOC 올림픽 아카데미 정규과정

이와 함께 국제체육교류 사업 중 하나인 KOC 올림픽 아카데미 정규과정 지원사업은 1건이 수행되었으며 그 내용은 (표 12-49)와 같다.

표 12-49 | KOC 올림픽 아카데미 정규과정(1건)

| 회의명                    | 기간     | 장소     | 참가인원 |
|------------------------|--------|--------|------|
| 제22차 KOC 올림픽 아카데미 정규과정 | 11.5~7 | 올림픽파크텔 | 107명 |

## 제4절 과제 및 발전방안

### ● 1. 국제체육 정책평가

국제체육 활동은 전문체육 경기력 육성과 국제스포츠역량 강화, 대한민국의 국가 이미지 제고에 이르기까지 우리나라 체육계의 국제경쟁력 강화에 중요한 축을 담당하는 정책 영역이다. 특히 국가 브랜드 제고가 국가적 관심 사안으로 지목되고 있는 현 시점에서, 국제체육 활동은 체육 발전 뿐만 아니라 국가의 정치·경제·문화·외교에 다각적으로 기여할 수 있다는 점에서 그 중요성이 날로 증가하고 있다. 이에 따라 2010년에는 국가 및 NOC 간 스포츠 교류, 반도핑사업의 전개, 국제스포츠기구 및 연맹 임원 진출 및 각종 회의 참석, 주요 국제스포츠대회 참가 및 개최 등 국제체육 활동을 전개하였으며, 국제체육활동의 인적 기반이 될 국제스포츠인재 양성사업과 함께 세계인의 스포츠로서 태권도의 위상을 더욱 높이기 위한 태권도공원 조성사업, 태권도 인재 양성 및 평화봉사단 파견사업 등을 전개하였다. 그 근거가 되는 국제체육 정책의 틀은 2008년부터 2012년까지 추진되고 있는 문화비전으로서, '세계 속의 스포츠 한국'을 중점과제로 다양한 정책사업을 전개하였다.

그 성과로서 2011년 제 13회 대구 세계육상선수권대회, 2014년 제 17회 인천 아시아경기대회, 2015년 제 28회 광주 하계유니버시아드대회 등 주요 국제스포츠대회를 유치하여 개최 준비를 착실히 추진하고 있고, 2010년에는 제 21회 밴쿠버 동계올림픽경기대회 종합 성적 5위, 제16회 광저우 아시아경기대회 종합 성적 2위라는 쾌거를 이루었으며, 올해 최초로 개최된 제 1회 싱가포르 하계청소년올림픽경기대회에서도 3위라는 우수한 성과를 거두었다. 또한 세계반도핑기구(WADA)와의 긴밀한 협조하에 반도핑사업을 활발히 전개하고 있으며, 올림픽운동(Olympic Movement) 증진사업, 올림픽 아카데미 운영, 개발도상국 체육활동 지원사업을 통하여 국제사회에서 대한민국의 위상을 높이고 있다. 더불어 국제스포츠기구 및 연맹 총회 파견, 체육교류 후속

지원, 국가 간 친선 경기대회 개최 등을 통하여 세계 각국과 다각적으로 교류를 증진하고 있다.

그러나 이러한 성과에도 불구하고, 대한민국의 국제스포츠역량은 아직 한계를 지적받고 있는데 그 주요한 원인으로는 국제올림픽위원회(IOC)를 비롯한 국제체육기구 및 종목별 국제체육연맹의 주요 의사결정과정에서 여전히 유럽의 영향력이 지배적이라는 여건뿐만 아니라 국제사회의 주요 흐름에 신속히 대응하여 주도적 역할을 수행할 수 있는 역량이 부족하다는 점이 지적되고 있으며, 그 저변에는 국제스포츠인재를 양성하고 활용하기 위한 장기적 안목이 아직 부족하다는 문제점이 자리하고 있다.

## ● 2. 국제체육 정책제언

국제체육역량을 강화하고 보다 효과적인 국제체육 활동을 전개하기 위해서는 무엇보다도 국제사회 및 국제스포츠계의 조류를 파악하고 그 변화에 발빠르게 대처하여야 한다. 최근 국제사회에서는 국가와 민족의 경계를 넘어서 함께 지속가능한 사회 발전을 추구하는 데 체육 및 스포츠가 기여하도록 하는 방안을 모색하는 데 많은 관심이 모아지고 있다. 그 구체적 방법으로서 거론되는 것이 체육 및 스포츠를 통한 청소년 교육과 저개발국가 스포츠 기반 마련을 위한 국제개발협력사업(ODA) 등을 들 수 있다. 이를 반영하여 국제 체육계에서도 청소년의 스포츠활동에 주목하여 청소년 올림픽과 청소년 아시아경기대회를 설치함으로써 교육과 문화, 스포츠를 접목하는 세계 청소년 스포츠축제의 장으로 승화시키고자 노력하고 있다. 또한, 국제스포츠계의 새로운 키워드로서 IT와 스포츠의 결합, 보안(security) 문제への 대처가 떠오르고 있으며, 반도핑 강화, 환경 보전, 여성스포츠 발전이 수년째 지속적으로 거론되고 있다는 점에도 주목할 필요가 있다.

향후 국제체육 활동은 기존의 정책사업을 기반으로 하되, 국제사회의 조류에 대처하면서 대한민국의 고유성을 부각할 수 있는 새로운 정책사업의 모색이 요구된다. 최근 문화 부문에서 일고 있는 한류 열풍을 스포츠한류로 연결하는 정책적 노력이나, 21세기 국제스포츠 환경에 적합한 국제스포츠인재의 양성, 각종 국제스포츠회의에의 지속적 참가와 정보 수집, 국제체육 부문의 학술 연구 진흥 등이 그 내용이 될 수 있다.



# 제13장 남북체육교류

- 제1절 개 관
- 제2절 남북체육교류협력의 정책 환경
- 제3절 남북체육교류협력 사업 현황
- 제4절 과제 및 발전방안

## 13

## Section

## 남북체육교류

## 제1절 개 관

## : 1. 남북체육교류 · 협력의 의의

스포츠는 적대적인 국가와 사회를 화해시키고 소통하는 수단이다. 미중간 핑퐁(탁구)외교는 체육교류의 영향력을 상징한다. 죽의 장막이라고 여겨지던 중국이 그 당시 자본주의 블록의 국가들과 국민들에게 그렇게 빨리 다가올 수 있었던 징검다리인 체육교류였다. 체육교류의 힘은 적대적 정치상황을 뚫어낸 스포츠의 힘에서 나온다. 적대감이 커져서 거의 모든 영역에서 대화나, 교류가 단절되었을 때마저도 유일하게 교류를 가능케 하는 것이 체육교류이다. 그것은 스포츠의 속성 때문이기도 하지만 체육교류가 국제체육기구의 중개 하에 이루어질 수 있기 때문이다. 1963년 체육회담도 국제올림픽위원회(IOC)의 권고에 의해서 스위스 로잔에서 이뤄졌다. IOC처럼 국제체육기구들도 남북 단일팀 구성을 지지하고 응원해왔다. 기회가 생기면 단일팀 구성을 지원하려는 것이 세계 스포츠계의 흐름이다.

이념적 갈등관계속에서도 체육교류에 대해서 국민들은 관대하다. 2010 남아프리카공화국 FIFA월드컵축구대회 북한 팀에 대한 응원 열기가 국민의 마음을 보여준다. 국민들은 체육교류가 남북 간 화해협력이나 통일에 크게 기여할 것이라고 믿는 경향이 강하다. 전국민대상 설문조사에서도 남북체육교류가 통일에 긍정적 영향을 미친다는 점을 확인할 수 있다. 2010 「국민생활체육 참여 실태조사」(문화체육관광부)에 따르면 10세 이상 국민 중 남북체육교류가 통일에 '매우 영향을 미친다'고 생각하는 사람이 11.1%였고, '영향을 미친다'고 응답한 사람이 53.0%로서 전체의 64.1%가 남북체육교류가 통일에 영향을 미친다고 인식하고 있었다. 반면에 남북체육교류가 통일에 미치는 영향이 '보통이다'고 응답한 사람은 24.6%이고, '영향을 미치지 않는다' 혹은 '전혀 영향을 미치지 않는다'고 보는 사람은 각각 9.5%, 1.8%로 나타났다. 이는 2008 「국민생활체육활동 참여 실태조사」(문화체육관광부)와 전반적으로 비슷한 결과가 나타난 것이다. 2008년 조사에



서는 남북체육교류가 통일에 '매우 영향을 미친다'고 생각하는 사람이 6.4%였고, '영향을 미친다'고 응답한 사람이 58.2%로 전체의 64.6%가 남북체육교류가 통일에 영향을 미친다고 응답했고 통일에 미치는 영향이 '보통이다'는 응답률은 25.2%, '영향을 미치지 않는다' 혹은 '전혀 영향을 미치지 않는다'는 응답률은 각각 8.6%, 1.6%였다. 2006 「국민생활체육활동 참여 실태조사」(문화관광부)에서는 남북체육교류가 통일에 '매우 영향을 미친다'고 생각하는 사람이 8.7%였고, '영향을 미친다'고 응답한 사람이 42.6%로서 전체의 51.3%가 남북체육교류가 통일에 영향을 미친다고 응답했고 통일에 미치는 영향이 '보통이다'는 응답률은 35.2%, '영향을 미치지 않는다' 혹은 '전혀 영향을 미치지 않는다'는 응답률은 각각 8.6%, 1.6%였다. 2007년 「통일의식조사」(서울대 통일연구소)에서도 만 19세 이상 65세 이하 국민 중 체육인 교류를 포함한 남북한 사회문화 교류가 통일을 이루는 데 '다소 도움이 된다'고 응답한 비율이 51.9%, '매우 도움이 된다'고 응답한 비율이 17.8%로서 전체의 69.7%가 긍정적으로 평가하였다.

'06년, '08년, '10년 3개의 설문조사를 비교해보면, 2010 「국민생활체육 참여 실태조사」(문화체육관광부)에서 남북 체육교류·협력이 통일에 '매우 영향을 미친다'는 응답이 더 높다. 2010년 설문조사의 경우, '매우 영향을 미친다'는 응답 비율은 11.1%로서 2006년(8.7%)이나 2008년(6.4%)에 비해 상승했다. 이는 최근 들어 각 분야의 남북 교류·협력이 급격히 위축되면서 상대적으로 남북 체육교류·협력이 중요하다는 인식이 반영된 것으로 보인다.

남북체육교류는 1963년 국제올림픽위원회(IOC)의 권고에 의해서 시작되었다. 당시 스위스 로잔에서 남북단일팀 구성을 위한 남북체육회담이 이루어졌다. 그러나 단일팀 구성을 위한 남북체육회담은 긴 세월동안 뚜렷한 성과를 내지 못하였다. 이후 남북 사이에 남북체육교류에 대한 구체적 내용을 담은 합의서가 교환된 것은 1991년에 이르러서였다.

1991년 <남북사이의 화해와 불가침 및 교류·협력에 관한 합의서>의 부속합의서, <제3장 남북 교류·협력의 이행과 준수를 위한 부속합의서>에는 체육교류·협력의 내용이 다음과 같이 명문화된 바 있다.

첫째, 남과 북은 체육 분야에서 이룩한 성과와 경험 및 연구·출판·보도 자료와 목록 등 정보 자료를 상호 교환한다. 정보자료의 상호교환은 특히 스포츠과학 연구 성과의 교환이 중요하다. 저널이나 국제경기동향분석서, 훈련지도서 등 연구 성과의 교환을 위한 공동 세미나, 연구 성과물의 교환(도서 주고받기), 국제학술회의에의 공동참석 등 다양한 방법이 있다.

둘째, 남과 북은 체육 분야에서 기술협력을 비롯한 다각적인 협력을 실시한다. 기술협력의 예를 들면 훈련방법, 경기의 운용기술, 심리치방, 선수영양관리법 등 선수의 경기수준 향상에 도움이 될 과학적 지원을 남북이 함께 할 수 있다.

셋째, 체육부문 기관과 단체, 인원들 사이에서 대표단 파견, 초청·참관 등의 접촉과 교류를 실시한다. 인적 교류에는 체육부문 전문 인력(지도자와 선수, 교사, 교수, 연구자, 체육단체 관리자 등)교류와 생활체육 부문의 인적 교류가 해당될 수 있다.

넷째, 남과 북은 체육관련 연구, 조사, 편찬사업, 행사를 공동으로 실시하며 도서출판물 등 유관 성과물의 교환 전시회를 진행할 수 있다.

다섯째, 남과 북은 쌍방이 정한데 따라서 상대측의 각종 체육관련 저작물에 대한 권리를 보호하기 위한 조치를 취한다.

여섯째, 국제무대의 교환행위가 특히 많은 체육 분야의 특성을 반영하여 대외사업의 공동 진출 및 국제무대에서의 상호 협력을 하는 것이다.

남북체육교류·협력에서 중요한 점은 국제체육교류처럼 다양한 교류방식을 이루어나가되, 본질적으로 교류 목표가 남북 화해협력, 통일이라는 과제를 달성해가려는 노력의 일환이 되어야 한다는 것이다.

체육 분야의 경우 1991년 세계청소년축구대회와 세계탁구선수권대회에서 단일팀 구성 경험이 있고, 2000년대에는 대규모 북한선수단과 응원단의 파견이 이루어졌다. FIFA와 IOC 등 국제적 스포츠기구가 존재하고, 국제체육 외교의 장에서 남북관계자가 접촉할 수 있는 환경 때문에 남북 체육교류는 다른 분야의 교류보다 쉽고 빨리 이루어질 수 있었다. 올림픽경기대회 운동 등 국제 스포츠 환경은 평화공존과 화합을 지향한다. 따라서 남북 체육교류는 평화·화해 분위기를 조성하기에 수월하며 국제적 이목도 끌 수 있는 효과적인 교류 분야라고 할 수 있다. 체육교류는 단순히 서로의 경기력을 과시하는데 그치는 것이 아니라 민족 일체감 조성과 신체적 접촉을 통한 상호교류라는 측면에서 타 분야가 지닐 수 없는 교류 효과를 파생시킬 수 있다.

2000 시드니 하계올림픽경기대회 개회식에서 이루어진 남북한 공동입장은 한민족뿐만 아니라 전 세계인들에게 흥분과 감동을 안겨다 주었다. 남북한 공동입장은 2000 시드니 하계올림픽경기대회를 지구촌 평화와 화합의 축제로 만든 결정적인 이벤트였다. 이후 2004 아테네 하계올림픽경기대회의 개회식과 폐회식에서는 모두 남북한 선수가 손을 맞잡고 함께 입장하였다.

올림픽경기대회 개·폐회식에서의 선수단 공동입장은 남북체육교류·협력의 성과를 잘 보여준다. 공동입장의 경우 세계 각국에 생중계되기 때문에 국내뿐만 아니라 국제사회에도 남북 화해협력의 의지를 확인시켜주는 엄청난 파급효과를 볼 수 있었다.

남북체육교류의 또 다른 성취는 2002 부산 하계아시아경기대회에서 이루어졌다. 북한은 분단 이후 처음으로 대한민국에서 개최되는 국제대회에 대규모 선수단을 파견했을 뿐 만 아니라 수백 명의 응원단을 별도로 파견하였다. 특히 북한 응원단의 파견은 우리 사회에 커다란 관심과 논쟁을 불러일으켰으며, 대북 접촉 기회가 없던 일반국민들에게 직접 북한 사람들을 대면하고 관찰할 수 있는 기회를 주었다. 부산 하계아시아경기대회의 소중한 경험은 지난 대구 유니버시아드대회를 통해서도 계승된 바 있다.

그러나 2008년, 남한 관광객의 피격사건 발생으로 금강산 관광이 중단되는 등 남북관계 전반이 경색되면서 체육 분야의 남북교류도 전반적으로 후퇴하였다. 한국 체육계의 숙원이었던 베이징 하계올림픽경기대회 단일팀 구성 및 공동응원단 파견 또한 무산되었고, 남북 선수단의 올림픽

경기대회 개최식 공동입장 또한 이루어지지 못했다.

2010년에는 천안함 사건과 관련하여 체육뿐만 아니라 각 분야의 남북 교류·협력이 사실상 단절되어가고 있다.

이와 같은 상황변화에도 불구하고 남북체육·교류 협력의 중요성은 여전하다 할 것이다. 남북 체육교류·협력을 통해 남북 간 평화·화해 분위기를 정착시키는 일은 통일 환경의 조성에 크게 기여할 뿐만 아니라, 통일 이후 사회문화 공동체 형성을 위해서도 도움이 될 것으로 기대된다. 통일의 궁극적인 목표가 단순히 남과 북을 하나로 만드는 것이 아니라 분단으로 좌절된 민족국가의 복원과 민족공동체의 회복을 통하여 민족 발전의 전기를 마련하는 것이라 본다면 남북 간 체육교류는 지속되어야 할 것이다.

남북 간 체육교류·협력은 다음의 몇 가지 점에서 타 분야의 교류와 다른 특징을 지니고 있다.

첫째, 남북한 체육교류는 역사성을 갖는 문화행사로서 전통을 갖고 있다. 경평전과 같은 경기대회가 분단 전부터 해방 직후까지 면면히 유지되던 남북체육교류의 전통을 이어 왔다. 경평전은 1929년 시작된 경성(서울)과 평양 간에 축구교류전으로서 당시에는 민족의 관심사였다고 기록되고 있다. 이 대회는 함흥을 포함한 3대도시 교류전에서 나중에는 전국 주요 도시대항전으로까지 발전하여 남북 교류의 전통을 만들어왔다. 또한 해방 이후 서울운동장에서 열렸던 마지막 경평전에는 축구 이외에 농구경기도 경평대항전으로 진행되었다. 따라서 체육교류는 우리민족의 관심과 교류의 필요성에 쉽게 공감할 수 있는 특징이 있다.

또한 남북체육교류·협력은 다른 영역의 교류에 비해 더 긴 교류 노력을 공유해왔다. 남북한 체육교류를 위한 체육회담은 1958년부터 나타난다. 남북체육회담제의는 1960년 제17회 로마 하계올림픽경기대회를 앞두고 남북한 단일팀 구성을 위한 협의의 필요성을 제기한 데서부터 시작되었다. 이후 각종 국제대회와 올림픽경기대회, 아시아경기대회 개최마다 단일팀 구성을 위한 회담이 수차례 이루어졌다.

둘째, 체육교류·협력은 타 분야의 교류에 비교할 수 없을 만큼의 대중성을 지닌다. 스포츠에 대한 대중들의 관심이 매우 높기 때문에 체육교류가 민족공동체 성원들에게 미칠 수 있는 영향도를 것으로 예상된다. 이미 스포츠는 일반인의 삶 속에 매우 친밀한 소재로 결합되는 일상재로서 규정되고 있다. 2010 남아프리카공화국 FIFA월드컵축구대회 기간 동안 대한민국 대 그리스전의 TV 시청률(AGB 닐슨미디어리서치)은 47.5%이고 대한민국 대 아르헨티나전은 47.8%, 대한민국 대 나이지리아전은 39.5%, 사상 첫 원정 16강 진출로 화제가 되었던 대한민국 대 우루과이전은 44.3%를 기록하였다. 특히 남북교류가 동질적인 민족공동체의식의 발전에 기여하기 위한 것이라면 대중성을 지닌 스포츠야말로 민족적 동질성을 촉진할 수 있는 매개체가 될 수 있을 것이다.

셋째, 남북한 체육은 타 분야에 비해 높은 동질성을 갖고 있다. 스포츠는 동일한 경기규칙·규정 등에 의해 경기가 진행되므로 남북 간의 이질성은 거의 없다고 볼 수 있다. 따라서 교류될 프로그램의 내용 때문에 빚어질 수 있는 남북교류의 장애요인이 없다. 또 신체의 표현 형식에서 이

◉ 넘어 드리날 소지가 거의 없으므로 교류의 내용과 형식에서 자본주의 체제와 사회주의 체제간의 이질성이 상대적으로 적기 때문에 남북체육교류·협력은 다른 어떤 분야보다도 교류가 쉽게 이루어질 수 있다.

무엇보다도 남북체육교류·협력은 1990년 서울과 평양 간 축구교류전과 1991년 세계청소년축구선수권대회, 1991년 일본 지바에서 열린 제41회 세계탁구선수권대회 단일팀 출전을 통해 남북 양측에서 합의한 전례가 존재한다. 이러한 전례는 체육 내부적인 특성을 반영하여 세부적인 부분, 예를 들면 단일팀 파견 시 국기 사용, 국가, 국호 등에서 어느 정도 양측이 인식을 공유하는 합의점이 만들어져 있다고 판단된다.

넷째, 체육교류는 국제기구를 통한 중재가 가능하다. 남북한 체육교류는 양 당사자 간에 진행되었지만 국제체육의 장(場)에서 국제체육기구라는 중재자가 존재한 상태에서 진행되었고, 앞으로도 진행될 것이라는 점에서 다른 부문의 교류와 다른 교류의 틀을 갖추고 있다.

남북인적교류가 가능한 언론, 문화, 예술 등의 제 분야와 달리 체육 분야의 경우 남한과 북한을 중재할 수 있는 국제적 기구가 존재하고 있는 것은 주목할 만하다. IOC, OCA, 각 종목 국제경기연맹 등의 국제적 중재 기구가 남북체육교류 실현을 위해 관심을 기울여 왔으며, 이러한 국제적 기구를 통해 남북 간 의사소통을 원활히 할 수 있을 뿐만 아니라, 상호 이견 조정을 위해 매우 적절하고 효과적으로 활용할 수 있을 것이다.

실제로 체육관련 국제기구는 남북한 체육교류 실현을 위해 간헐적이지만 지속적인 노력을 보여 왔다. 국제유도연맹의 경우 1998년 5월 대한유도회가 요청한 남북한 단일팀 구성을 승인하면서 1개국에서 1팀만 출전하도록 한 기존 규정을 예외로 적용한 바 있다.

또한 IOC는 남북체육교류를 위해 적극적인 노력을 해 왔다. 1997년 IOC가 북 NOC측에 남북 간 긴장완화를 위한 체육교류를 제안한 이후 1998년 9월에는 IOC의 특사가 축구, 탁구, 배드민턴 종목에 대한 남북한 교류 계획을 협의하기 위해 북한을 방문하기도 하였다.

FIFA의 경우에도 남북한의 축구교류가 '축구를 통한 세계평화 기여'라는 FIFA의 이념과 일치하기 때문에 남북 간 축구교류 및 남북 단일팀 구성에도 많은 관심을 표명하고 있다.

이상에서 살펴 본 체육교류의 특성 때문에 남북체육교류·협력은 다른 부문의 교류·협력을 지원하는 역할을 할 수도 있을 것이다. 결과적으로 한반도 상황과 남북 간 역사적 관계에 비추어 체육교류는 다른 분야에 비해 용이하고 파급효과도 클 것으로 예상되어 한민족 공동체 형성에 지대한 공헌을 할 것으로 보인다.

## ● 2. 남북체육교류 · 협력의 기능

### 1) 정치적 기능

체육교류가 국가 간의 협력과 화합을 도모한다는 사실은 현대 세계사에서도 적잖게 나타난다. 1972년 미국과 중국 관계를 급변시킨 계기는 평풍경기로부터 시작되었다. 세계를 깜짝 놀라게 했던 '핑퐁외교'가 시작된지 불과 10개월 만인 1972년 2월 리처드 닉슨의 중국 방문을 계기로 양국은 화해와 협력의 시대로 접어들게 되었다. 이전까지 상대방을 적대시해오면서 어떠한 사회 문화적 교류가 허용되지 않았지만 스포츠경기는 양국 간의 긴장관계의 물꼬를 트는 역할을 하였던 것이다.

특히 1980년대에는 서울 하계올림픽경기대회를 통해 동서 진영 간 정치적 화해를 도모할 수 있었던 전례가 있다. 1988 서울 하계올림픽경기대회 이전까지만 해도 올림픽경기대회 경기는 1980 모스크바 하계올림픽경기대회와 1984 LA 하계올림픽경기대회에 걸쳐 8년 동안 동서간의 정치적 대결로 점철되고 있었다. 그러나 1988 서울 하계올림픽경기대회에 소련과 동구권을 포함한 공산국들 대부분이 참가함으로써 1976 몬트리올 하계올림픽경기대회에서 열린 지 12년 만에 동서화합을 이루게 되었다.

남북교류의 정치적 기능으로 볼 때 남북체육교류가 갖는 정치적 기능은 아무리 강조해도 지나침이 없을 것이다. 평화정착 단계에서는 특히 인적왕래와 정보자료교환을 통해 교류기반을 조성하는 일이 급선무이며, 체육은 이러한 역할을 하는 매우 중요한 수단이라 할 수 있다.

따라서 남북체육교류는 결과적으로 남북한 간의 이데올로기 대립으로 인한 긴장관계를 완화시킴으로써 모든 분야의 대화, 교류, 협력을 확대하여 실현할 수 있을 것이며, 이는 나아가 남북통일에도 적극적으로 기여할 수 있다.

### 2) 사회문화적 기능

통일을 위해 가장 중요하고도 시급한 과제가 상대방에 대한 사회 문화적 이해를 통해 경쟁적인 적대적 관계를 극복하는 것이라 할 때 체육교류는 다음과 같은 사회문화적 기능을 하게 된다.

첫째, 민족의식을 고취시키는 기능을 수행한다고 볼 수 있다. 스포츠의 사회 정서적 기능이나 사회통합의 기능과 관련하여 볼 때, 남북체육교류는 분단 이후 남과 북으로 갈라져 살아오는 동안 약화된 민족의식을 강화시켜 줄 것이다.

둘째, 남북체육교류는 동포애를 고무시키는 기능을 수행한다. 이는 지난 2002 부산 하계아시아경기대회에서도 확인된 바 있다. 부산 하계아시아경기대회나 시드니 하계올림픽경기대회에서처럼 국제대회에서 남과 북의 응원단이 서로 상대방의 경기를 응원해 준다거나 또는 남북 양팀이 대결하는 경기에서 상대팀에 대한 공평한 응원 등은 민족의 화합에 커다란 기여를 하게 된다.

셋째, 남북체육교류는 민족의 정체성을 정립시켜주는 기능을 수행한다고 볼 수 있다. 이러한 기능을 단적으로 드러내 주었던 것이 1991년 일본에서 열렸던 제41회 세계탁구선수권대회에 남북 단일팀이 ‘코리아 팀’을 구성하여 출전한 결과, 좋은 성과를 거둔 예일 것이다. 이 같은 남북 체육교류와 협력을 통해 우리는 우리민족의 능력을 평가받음으로써 민족의 자긍심을 느끼게 되며, 그것은 곧 민족의 정체성 정립의 출발점이 되는 것이라 할 수 있다.

이 밖에도 남북체육교류는 남북한 간의 상호이해를 촉진시키는 기능을 수행하게 된다. 반세기 넘게 분단된 상황에서 이념과 체제를 달리해 온 까닭에 생활의 양식과 사고방식 등에서 차별화가 심화되어감에 따라 ‘상대방에 대한 이해’라는 문제는 분단 상황의 극복을 위한 1차적 과제가 되었다. 남북한 체육교류는 체육인들의 상호 교류뿐만 아니라 제한된 범위에서나마 상대방 체제와 사람들이 사는 모습과 생각하는 방식을 알게 된다. 이것은 상호간의 이해를 촉진시키는 단초로 작용하여 점차 이해의 폭을 넓히는 방향으로 전진되어 갈 것이다.

### 3) 경제적 기능

남북체육교류는 한반도의 화해와 평화 무드 조성에 일조하여 우리나라 국제 신용도를 상승시킴으로써 외자유치 등을 통한 경제적 기여를 할 수 있다. 스포츠 이벤트의 국내유치를 통해 경제 성장에 기여하는 등 부가 가치적 측면에서 기능을 발휘할 수 있다.

체육교류가 직접적으로 경제적 기능을 발휘하기 위해서는 우선적으로 체육과 관광이 연계되어 파급될 경제적 효과에 대해서 남북 간 인식이 공유되어야한다. FIFA월드컵축구대회나 올림픽경기대회 등 국제적 체육행사가 세계 각국의 관광객을 유치하고 그 지역의 이미지와 매력을 창출하여 지역발전을 촉진하게 하는 역할을 하게 되는 것처럼 남북체육 교류과정에서 체육행사와 병행하여 이벤트 관광을 실시할 경우 남북 모두에게 경제적 실리를 가져다 줄 것으로 기대된다.

## 제2절 남북체육교류협력의 정책 환경

### ● 1. 법제도적 기반

남북체육교류·협력의 법적 근거는 1990년 공포된 「남북교류협력에 관한 법률」(2010년 12월 30일 개정발효)이다. 동법의 1조는 남한과 북한 사이에 교류와 협력을 촉진하기 위해서 필요한 사항을 규정하려는 법제정 목적을 밝히고 있다. 동법 24조는 정부가 남북교류협력을 증진시키기 위하여 필요하다고 인정할 때에는 이 법에 따라 행하는 남북교류·협력을 위한 사업을 시행하는 자에게 보조금을 지급하거나 그 밖에 필요한 지원을 할 수 있도록 명시하고 있다.

남북체육교류·협력의 범위는 「남북교류협력에 관한 법률」과 1997년 통일원장관의 고시로 발표된 「남북사회문화교류협력사업 처리에 관한 규정」(2009년 7월 개정)에서 살펴볼 수 있다. 「남북교류협력에 관한 법률」은 남북 주민왕래, 주민 접촉, 교역 및 기타 협력 사업을 규정한다. 남북교류협력에 관한 법률에 따르면 ‘협력 사업’이란 법률적으로 “남한과 북한의 주민(법인·단체를 포함한다)이 공동으로 하는 문화, 관광, 보건의료, 체육, 학술, 경제 등에 관한 모든 활동을 말한다”(동법 2조 4항)로 폭넓게 규정해 놓고 있다. 또한 「남북사회문화교류협력사업 처리에 관한 규정」에 따르면 ‘사회문화분야 협력사업’은 ‘남한과 북한의 주민이 합의 또는 계약에 의하여 공동으로 행하는 문화, 체육 그 학술 등에 관한 제반 활동으로서 민족의 동질성 회복과 사회문화공동체 형성을 위해 남한과 북한 또는 제3국에서 다음 각 호의 1에 해당하는 사항을 기획·실시 및 사후 처리하는 일련의 행위를 말한다’(동 규정 3조)로 정의되었다. 이중 체육관련 협력 사업은 「남북사회문화교류협력사업 처리에 관한 규정」에 다음과 같이 범위가 명시되었다.

제3조 4. ‘국내·외 체육행사, 단일팀 출전 및 공동개최에 관한 사항’

5. ‘문화, 학술연구단체 및 청소년단체의 육성과 체육진흥을 위한 지원에 관한 사항’

남북체육교류·협력 활성화 정책은 문화체육관광부와 통일부의 협력 하에 주도된다. 문화체육관광부 체육국(국제체육과)은 남북체육 교류·협력에 관한 사항을 담당하는 주무 부서이다. 통일부의 경우 교류협력국 사회문화교류과에서 담당하고 정부 협의체로서 남북교류협력추진위원회(위원장 통일부장관)를 두고 있다. 동 추진위원회는 전반적으로 ‘남북 교류·협력에 관한 정책의 협의·조정 및 기본 원칙 수립’(동법 6조 1항)과 ‘남북 교류·협력에 관한 각종 허가·승인에 관한 중요사항의 협의·조정’(동법 6조 2항) 등 교류협력 사업에 대해서 총괄적으로 심의하고 의결하도록 되어 있으며, 산하에 실무위원회를 두고 있다.

통일부는 기존 남북교류협력에 관한 법률이 6.15 남북정상회담 이후 급증하는 남북교류·협력을 뒷받침할 수 없다는 판단 하에 지속적으로 개정 보완해왔고, 2009년도에는 남북한 간의 교역

의 대상을 물품에서 대통령령으로 정하는 용역 및 전자적 형태의 무형물까지 확대하고, 남북한 왕래 및 남북한 주민 접촉 조항을 보완하며, 협력사업자 승인제도를 폐지하여 협력사업 승인제도로의 일원화 등을 통하여 남북교류·협력의 건전한 발전을 도모하는 한편, 그 밖에 현행 제도의 운영상 나타난 일부 미비점을 개선·보완하려는 취지에서 1월 30일 동 법률을 크게 개정하였다. 특히 개정 법률은 동법 제6조, 제7조, 제8조에서 협의회의 구성과 기능, 회의와 운영 사항을 규정하고, 제10조부터 제24조까지에 걸쳐서 정부의 남북교류·협력 사업의 역할과 개별 사안별 처리 규정을 명확히 규정하였다.

통일부는 2009년 7월 남북교류협력에 관한 법률과 시행령이 전면 개정된 것에 맞추어서 내실 있고 효율적인 사회문화교류·협력을 촉진하기 위하여 2009년 7월 「남북사회문화협력처리에 관한 규정」을 개정 고시한 바 있다. 2010년 들어 개정발효된 동 법의 개정 사유는 남북교류협력 관련 업무 처리의 투명성과 효율성을 제고하기 위해 남북간 물품 등의 반출·반입 승인과 업무위탁의 절차를 구체화시킨 것이다. 구체적으로 수송장비 등의 출입관리, 검역, 무역보험법 관련 내용이 개정되었다. 남북 체육교류 협력사업에서도 물품과 장비의 반입과 반출이 이루어질 수 있으므로 보다 구체화된 법령 및 시행령에 유의할 필요가 있다.

문화체육관광부는 2000년대 후반 들어 활성화되었던 남북간 문화교류·협력사업의 관리를 위해서 2007년 「문화체육관광부 남북 문화교류·협력 추진에 관한 지침」(2009년 7월 1일 개정)을 문화체육관광부 훈령으로 제정하였다. 동 훈령은 문화체육관광부 및 소속 기관, 소속 공공기관이 시행하는 각종 남북 문화교류·협력에 관한 사항을 규정함을 목적으로 제정되었다.

동 지침에서 특히 중요한 사항은 제4조와 5조 조항이다.

제4조(각 기관의 의무)는 다음과 같다. ① 각 기관은 남북 문화교류·협력사업에 관한 다음연도 예산요구서를 작성할 때에는 미리 제6조의 규정에 의한 남북문화교류협의회의 심의를 거쳐야 한다. 다만, 문화재청의 경우에는 그러하지 아니한다. ② 각 기관은 남북 문화교류·협력사업을 시행할 때에는 미리 제6조의 규정에 의한 남북문화교류협의회의 심의를 거쳐야 한다. ③ 각 기관은 제1항 및 제2항의 규정에 의한 심의를 받고자 하는 경우에는 미리 심의 요청서를 기획행정관리담당관에게 제출하여야 하며, 제2항의 규정에 의한 교류사업이 종료된 때에는 즉시 그 결과를 기획행정관리담당관에게 제출하여야 한다.

제5조 (협의회의 설치)는 “남북 문화교류·협력사업에 관한 중요 정책을 협의·조정하기 위하여 「문화체육관광부 남북문화교류협의회」(이하 “협의회”라 한다)를 설치한다”고 명시하고 있다. 협의회의 기능은 제6조에 다음과 같이 규정되어 있다. 협의회는 다음 각 호의 사항을 심의한다.

- 제6조 1. 남북 문화교류·협력사업에 관한 중·장기계획의 수립 및 시행 등에 관한 사항
2. 문화체육관광부, 소속기관 및 소속 공공기관이 추진하는 남북 문화교류·협력사업의 총괄·조정에 관한 사항



3. 신규 의제 발굴 등 남북 문화교류·협력사업의 발의 및 이미 추진 중에 있는 과제의 점검
4. 남북 문화교류·협력사업과 관련된 중요 사항에 대한 관계 부처 간 협조에 관한 사항
5. 기타 문화체육관광부장관이 부의하는 사항

## ● 2. 교류 자원

남북체육교류협력사업은 정부의 남북협력사업으로서 승인을 받게 되면 다른 부문교류와 같은 조건에서 남북협력기금을 지원받을 수 있다. 「남북협력기금법」 제8조에는 체육교류에 대한 남북협력기금 지원 근거가 명시되어 있다.

제8조 (기금의 용도) 기금은 다음 각 호의 1에 해당하는 용도에 사용한다.

1. 남북한 주민의 남북 간 왕래에 필요한 비용의 전부 또는 일부의 지원
2. 문화·예술·체육 분야 협력 사업에 소요되는 자금의 전부 또는 일부의 지원

남북협력기금은 1991년 세계탁구선수권대회 남북 단일팀 구성 참가사업(2억 5,700만원)과 1991년 세계청소년축구선수권대회 남북 단일팀 구성사업(7억 7,500만원)에 지원된 바 있으며, 그 이후 2000년대 들어서 2002년 부산 하계아시아경기대회(21억 2,600만원), 남북통일축구경기(1억 5,300만원), 남북태권도시범단교환(1억 8,900만원) 등에 지원하였으며, 2003년에는 대구 유니버시아드대회(13억 5,600만원), 제주 민족평화축전행사(4억 9,700만원)에 지원한 바 있다.

통일부는 남북협력기금의 남북사회문화협력 사업 활용에 대한 기준을 「남북협력기금에 대한 남북협력기금 지원지침」(2009년 12월 1일 개정고시)으로 명문화하고 있다. 동 지침은 남북한 간의 사회·문화 분야 협력사업(이하 “협력사업”이라 한다)의 활성화를 위해 남북협력기금운용관리규정 제4장 제2절 문화·학술·체육협력지원자금(이하 “협력지원자금”이라 한다) 업무의 세부 사항을 정하려는 목적(제1조)에서 제정되었다. 동 지침에 따르면 국제체육행사의 단일팀 참가사업이나 국제체육행사 공동 시행 사업은 우선지원 대상 사업이다(제3조).

한편 동 지침에 의거한 기금지원상의 지원한도(제5조)는 다음과 같다.

제5조(지원한도) ① 기금의 지원은 협력사업의 계획, 준비, 실시 및 사후처리 등 협력사업 시행에 실제 소요되는 금액에서 다음 각 호에 해당하는 금액을 공제한 총 사업비의 50% 범위 내에서 남북협력사업자당 연 1회로 한다. 다만, 제3조의 규정에 의한 우선지원대상에 대해서는 70% 범위 이내로 할 수 있다.

1. 협력사업의 시행에 따른 예상수익금
2. 이미 구성된 조직의 인건비, 행정경비 등 협력사업 시행으로 인해 추가적으로 소요된다고 볼 수 없는 비용
3. 접대비, 기밀비 등 협력사업 시행에 간접적으로 소요되는 비용
4. 협력사업 시행과 관련된 국내외 여비 중 공무원여비규정에서 정한 여비를 초과하는 금액
5. 찬조금, 후원금, 기탁금 등으로 조달한 금액
6. 기타 통일부장관이 협력사업 시행에 직접적으로 관련이 없다고 인정하는 비용

통일부는 동 지침에서 자금의 집행 및 사용(제6조)과 기금지원의 중단 등(제7조)을 명시하여 남북협력지원자금이 합리적으로 관리될 수 있도록 제한사항을 명시해두고 있다.

남북체육교류를 위해 활용되었던 또 다른 공적 재원은 국민체육진흥기금이다. 국민체육진흥기금은 체육진흥을 위해 조성되었다. 법적으로 남북 체육교류를 위한 재원으로 사용한다고 명시된 규정은 없으나 국민체육진흥법 제22조(기금의 사용 등) 제1항 11호의 '기타 체육진흥을 위한 사업으로 대통령령으로 정하는 사업'과 동법시행령 제23조(기금의 사용범위) 제2호의 국내·외 체육대회와 그 관련행사에 지원할 수 있는 것이 근거 규정이 될 수 있다.

특히 국민체육진흥공단의 정관 제22조에 따르면 공단이 문화체육관광부 장관이 승인한 사업을 할 수 있는 조항이 있다. 이 조항에 근거하면 남북체육교류의 촉진이 정부의 정책사업의 하나로 설정되어 있기 때문에 남북교류사업에 대한 기금지원이 가능해진다. 국민체육진흥기금의 남북체육 교류에의 지원은 2006 토리노 동계올림픽경기대회 단복제작비 및 2006년 남북단일팀 구성 체육회담 개최비 등에 지원된 바 있다. 또한 2007년도에는 장춘 동계아시안게임 공동입장 단복 제작, 북한 청소년축구단 전지훈련비 지원, 남북축구친선교환경기 및 축구장 개·보수 지원, 체육용품(축구화)을 지원하였다.

그러나 이상의 전례를 통해서 알 수 있는 것은 남북체육교류 협력 사업에 대한 기금지원은 문화체육관광부장관이 승인한 교류사업-주로 국제경기대회에서의 남북 단일팀 구성을 위한 노력-에 한해서만 한정적으로 지원되고 있다. 남북체육 교류가 핑퐁 외교처럼 경색된 남북 간 교류경색을 풀기 위해서는 체육단체나 관련 민간단체의 교류 사업이 활성화되어야 하고 이러한 체육단체 및 민간단체의 활동을 촉진할 수 있도록 체육진흥기금의 남북교류 사업에 대한 지원이 다소 유연해질 필요가 있다.

## 제3절 남북체육교류협력 사업 현황

### ● 1. 1990년 이전 남북체육회담을 통한 체육교류의 발전

남북 간의 체육교류를 위한 최초의 접촉은 1964 도쿄 하계올림픽경기대회 남·북 단일팀 구성을 위해 1963년 1월 스위스 로잔에서 회담한 것이다. 이후 냉전 이데올로기의 강화에 따라 남북 체육교류는 회담조차 없이 1978년까지 이어져온다. 그리고 1979년 제35회 평양세계탁구선수권대회 단일팀 구성문제 토의를 위해 그 해 2월과 3월 판문점에서 4차례 접촉하게 되고, 1984 LA 하계올림픽경기대회 단일팀 구성문제, 1988 서울 하계올림픽경기대회 단일팀 구성 및 공동개최문제, 1990 베이징 하계아시아경기대회 단일팀 구성 문제 등으로 접촉하게 된다. 즉 1990년까지는 실질적인 체육교류라기 보다는 접촉단계로서 의미를 가지며, 1990년 남북통일축구대회 서울·평양 교환경기과 1991년 세계탁구선수권대회와 같은 해 세계청소년축구선수권대회의 남·북 단일팀 구성으로 체육교류의 장을 열게 된다.

표 13-1 남북체육회담 주요일지

| 날 짜   | 장 소                                      | 명 칭  | 내 용  |
|---|--|--|--|
| 1963. 1. 24<br>5. 17<br>7. 26                               | 스위스(로잔)<br>홍콩<br>홍콩                      | 도쿄 하계올림픽경기대회<br>단일팀 구성 회담<br>단일팀 구성 실무 1차 회담<br>단일팀 구성 실무 2차 회담          | 도쿄 하계올림픽경기대회<br>단일팀 구성<br>문제 토의(결렬, 별도 참가)                 |
| 1979. 2. 27<br>3. 5<br>3. 9<br>3. 12                        | 판문점<br>판문점<br>판문점<br>판문점                 | 제1차 남북탁구협회 대표회담<br>제2차 남북탁구협회 대표회담<br>제3차 남북탁구협회 대표회담<br>제4차 남북탁구협회 대표회담 | 제35회 평양세계탁구선수권 대회<br>단일팀 구성문제 토의<br>(결렬, 한국 참가무산)          |
| 1984. 4. 9<br>4. 30<br>5. 25                                | 판문점<br>판문점<br>판문점                        | 제1차 남북체육회담<br>제2차 남북체육회담<br>제3차 남북체육회담                                   | LA 하계올림픽경기대회<br>단일팀 구성문제<br>토의(결렬, 북한 불참)                  |
| 1985. 10. 8~9<br>1986. 1. 8~9<br>6. 10~11<br>1987. 7. 14~15 | 스위스(로잔)<br>스위스(로잔)<br>스위스(로잔)<br>스위스(로잔) | 제1차 남북체육회담<br>제2차 남북체육회담<br>제3차 남북체육회담<br>제4차 남북체육회담                     | 올림픽경기대회 단일팀 구성 및<br>공동개최 협의(결렬, 북한 측이<br>IOC수정안 거부, 북한 불참) |
| 1989. 3. 9<br>3. 28<br>10. 20<br>11. 16                     | 판문점<br>판문점<br>판문점<br>판문점                 | 제1차 남북체육회담<br>제2차 남북체육회담<br>제3차 남북체육회담<br>제4차 남북체육회담                     | 베이징 하계아시아경기대회<br>단일팀<br>구성논의(결렬, 별도 참가)                    |

| 날 짜          | 장 소 | 명 칭        | 내 용                           |
|--------------|-----|------------|-------------------------------|
| 1989. 11. 24 | 판문점 | 제5차 남북체육회담 |                               |
| 12. 22       | 판문점 | 제6차 남북체육회담 |                               |
| 1990. 1. 19  | 판문점 | 제7차 남북체육회담 |                               |
| 1. 29        | 판문점 | 제8차 남북체육회담 |                               |
| 2. 7         | 판문점 | 제9차 남북체육회담 |                               |
| 1990. 11. 29 | 판문점 | 제1차 남북체육회담 | 남북통일축구 정례화,<br>국제대회 단일팀 구성논의  |
| 1991. 1. 15  | 판문점 | 제2차 남북체육회담 | 국제대회 남북단일팀 구성토의               |
| 1. 30        | 판문점 | 제3차 남북체육회담 | 탁구단일팀 파견 및<br>청소년 축구대회논의      |
| 2. 12        | 판문점 | 제4차 남북체육회담 | 탁구단일팀 파견 및<br>청소년 축구 단일팀 구성합의 |

※ 출처 : 대한올림픽위원회(1992), 남북체육교류자료집

## ● 2. 1990년~2000년 남북체육교류

1989년부터 베이징 하계아시아경기대회의 단일팀 구성을 위해 수차례에 걸쳐서 진행되던 남북 체육교류는 1990년 4월에 일시 중단되게 된다. 그리고 1990년 9월 베이징 하계아시아경기대회를 계기로 10월 11일 평양에서 남북통일축구대회를 개최하기로 합의한 이후 남북체육회담은 판문점 통일각에서 다시 열렸다. 동 체육회담은 <제41차 세계탁구선수권대회 단일팀 실무위원회 구성·참가에 관한 합의서>와 <제41차 세계탁구선수권대회 단일팀 실무위원회 구성·운영에 관한 합의서>, <제6회 세계청소년축구선수권대회 남북 단일팀 구성·참가에 관한 합의서>와 <제6회 세계청소년축구선수권대회 단일팀 실무위원회 구성·운영에 관한 합의서>를 공동 발표하고 일본 지바와 포르투갈 리스본에서 개최된 양 대회에 단일팀 출전을 이루게 되었다.

| 표 13-2 | 1990년 남북통일축구대회 서울·평양 교환경기 개최 현황

| 구 분       | 평 양 대 회   | 서 울 대 회  |
|-----------|---|--|
| 방문기간      | 1990. 10. 9~10. 13                                | 1990. 10. 21~10. 25                                    |
| 방 문 자     | 76명(선수단 45명, 인솔 11명, 보도 20명)<br>- 인솔 : 체육부장관(정동성) | 78명(선수단 45명, 인솔 11명, 보도 22명)<br>- 인솔 : 국가체육위원회위원장(김유순) |
| 경기일 / 장 소 | 1990. 10. 11 / 5·1경기장                             | 1990. 10. 23 / 잠실주경기장                                  |
| 방문경로      | 서울-베이징-평양-판문점-서울                                  | 평양-판문점-서울  |
| 경기결과      | 북한승리 (2:1)  | 남한승리 (1:0)   |

남북체육교류는 1991년 세계탁구선수권대회와 세계청소년축구선수권대회의 남북단일팀 구성 참가이후에 침체하게 된다. 이후 정부는 기본합의서에 따라 남북이 가장 쉽게 교류할 수 있는 분야로서 체육교류 추진에 관심을 두고, 1994년 대통령 업무보고 안에는 문화체육부가 '남북문화 체육교류 세부합의서'를 만들겠다는 내용을 포함하였다. 그러나 1994년 7월 김일성의 사망으로 인한 북한의 폐쇄 정책으로, 남북체육교류는 더 이상 진전되지 못했다. 남북체육교류는 아니지만 1997년 전국체전에는 북한의 수영 대표선수로 활약했었던 재일동포 선수(이여애)가 재일 동포 선수단의 구성원으로 출전하기도 했다. 1998년에는 방콕 하계아시아경기대회를 앞두고 단일팀 구성을 의제로 우리가 제안한 남북체육 회담제안은 북한의 거부로 이뤄지지 못했다.

정부 간 체육 회담이 소강상태인 상황에서 민간부분의 남북체육교류가 부각되기 시작하였다. 1999년 8월 노동단체가 주도한 통일염원 남북노동자축구대회가 평양에서 열렸으며, 11월 현대의 정주영 명예회장의 방북을 통해서 민간 기업이 나서는 체육교류의 장이 열렸다. 현대는 북한과 합작 사업으로 평양에 실내종합체육관을 건설하여 기부하기로 했다고 발표했다. 동 실내체육관의 기공식을 전후로 남북 농구경기대회가 진행되었다. 평양 시내 약 26,446m<sup>2</sup>(8,000여 평)의 부지에 12,335석 규모의 실내 체육관을 건설할 것으로 알려졌다. 현대아산이 추진하는 평양실내체육관건설 사업은 남북 협력 사업으로, 남한의 건설근로자가 상주하고 건설물자와 장비 등이 육로로 운송되기도 하였다.

| 표 13-3 | 1991년 국제경기대회 단일팀 참가 현황

| 구 분     | 제41회 세계탁구선수권대회                                      | 제6회 세계청소년축구대회   |
|---------|---|---|
| 일시 / 장소 | 1991. 4. 24~5. 6 / 일본 지바현                           | 1991. 6. 14~6. 30 / 포르투갈 리스본  |
| 호 칭     | 「코리아」, 「KOREA」                                      | 좌 동   |
| 단 기     | 흰색바탕에 하늘색 우리나라 지도                                   | 좌 동   |
| 단 가     | 1920년 우리나라 「아리랑」                                    | 좌 동   |
| 선수선발    | 단일팀 공동추진기구에서 협의·선발                                  | 서울·평양 공개 평가전을 기초로 단일팀 공동추진기구에서 협의·선발  |
| 선수단구성   | 단장(북측)<br>총 56명(남북 각 28명, 선수 각 11명씩)                | 단장(남측)<br>총 62명(남북 각 31명, 선수 각 9명씩)   |
| 선수훈련    | 일본전지훈련(1991. 3. 26~4. 23)                           | 남·북 왕래훈련(1991. 5. 6~5. 21)<br>- 서울평가전 5. 6~9/70명(잠실)<br>- 평양평가전 5. 10~16/70명(5·1)<br>- 서울강화훈련 및 결단식 5. 17~21<br>72명(잠실주경기장) |
| 선수단경비   | 남·북 공동부담  | 좌 동   |
| 장비조달    | 단복-북측, 운동복 등-남측                                     | 좌 동   |
| 귀 국     | 1991. 5. 8(동경에서 서울·평양으로)                            | 1991. 6. 28(북한), 1991. 6. 29(남한)  |
| 대회결과    | 여자단체전우승 및 개인단식준우승(리분희)<br>남자개인단식 3위(김택수)<br>혼합단식 3위 | 8강 진출(예선 1승1무1패)<br>준준결승전에서 브라질에 패배(5:1)  |

| 표 13-4 | 1990년~2000년 남북체육교류 세부실적

| 사 업 명                                    | 개최지                 | 일 시                     | 참 가 자  | 비 고                          |
|--|---------------------|-------------------------|--|------------------------------|
| 남북(대표팀)통일축구대회<br>서울·평양 교환경기 개최<br>(1990) | 평양                  | 1990. 10. 9<br>~10. 13  | 76명(선수단 45명,<br>인솔 11명, 보도 20명)                    | 남한 : 체육부장관 인솔                |
|  | 서울                  | 1990. 10. 21<br>~10. 25 | 78명(선수단 45명,<br>인솔 11명, 보도 22명)                    | 북한 : 국가체육위원회<br>위원장 인솔       |
| 제41회 세계탁구선수권대회<br>단일팀 구성 참가(1991)        | 일본 오사카              | 1991. 4. 24<br>~ 5. 6   | 총56명(남북 각 28명,<br>선수 각 11명씩)                       | 한반도기 사용<br>국가 : 아리랑          |
| 제6회 세계청소년축구대회<br>단일팀 구성 참가(1991)         | 포르투갈<br>리스본         | 1991. 6. 14<br>~ 6. 30  | 총62명(남북 각 31명,<br>선수 각 9명씩)                        | 한반도기 사용<br>국가 : 아리랑          |
| 통일염원 남북노동자<br>축구대회(1999)                 | 평양                  | 1999. 8. 10<br>~ 8. 14  | 37명<br>(선수단 22명, 인솔 15명)<br>남북 노동단체                | 8.12(남북대결)<br>8.13(남북혼합팀 구성) |
| 현대 통일농구<br>교환경기(1999)                    | 평양                  | 1999. 9. 27<br>~10. 1   | 79명(선수단 42명,<br>현대관계자 31명,<br>TV중계요원 6명)           | 9.28(혼합경기)<br>9.29(남북대결)     |
|  | 서울                  | 1999. 12. 22<br>~12. 25 | 62명(선수단 38명, 교예단<br>14명, 위성중계 기술자 2명,<br>아태관계자 8명) | 12.23(혼합경기)<br>12.24(남북대결)   |
| 금강산 자동차질주<br>경주대회(2000)                  | 서울, 평양,<br>금강산      | 2000. 6. 30<br>~ 7. 4   | 차량 56대(경기차량<br>23대 포함), 241명                       | 사업대가로 100만 달러<br>지급          |
| 삼성통일탁구<br>경기대회(2000)                     | 평양                  | 2000. 7. 26<br>~ 7. 30  | 50명<br>(선수단 13명, 인솔 37명)                           | 남북대결 및<br>남북혼합팀 구성 경기        |
| 시드니 하계올림픽경기대회<br>개막식 공동입장                | 호주 시드니              | 2000. 9. 15             | 남북 각 90명씩 180명                                     | 한반도기사용<br>호칭 : KOREA         |
| 제81회 부산전국체전<br>금강산 성화채화(2000)            | 금강산<br>옥류동 무대<br>바위 | 2000. 10. 1             | 50명<br>(주관 : 부산광역시<br>- 금강산관광총회사)                  | -                            |

삼성전자는 2000년 7월 평양현지공장 설립을 앞두고 평양체육관에 전광판을 기증하고 이를 기념하기 위해서 '통일탁구대회'라고 명명한 남북 탁구경기대회를 열었다. 남녀 단복식과 남녀 복녀, 북남남녀가 짝이 되어 치른 혼합복식 등 5경기가 진행되었다. 2000년에는 우인방커뮤니케이션이 금강산자동차질주경기대회를 7월 3~4일 양일간 남북한 양측을 가로지르는 지역에서 시행하였다. 동 대회에 남한에서는 인원이 22명, 자동차 47대가 참가하였다. 2000년에는 6.15공동선언 정신에 따라 시드니 하계올림픽경기대회 동시입장이 성사되어 남북 팀이 단일 국기와 국가, 복장으로 개회식과 폐회식에 참가하였다. 그 해 10월 제81회 부산전국체전 성화가 금강산에서 채화되기도 하였다.

### ● 3. 2001년~2010년 남북체육교류

#### (1) 남북 단일팀 구성 노력

2001년에는 제46회 세계탁구선수권대회 남북단일팀 참가문제를 협의하고(3월), 제18회 부산 아·태 장애인경기대회에 북한 측을 초청하기 위한 업무(9월) 및 2002 부산 하계아시아경기대회 북한 참여를 추진하기 위한 만남(11월) 등이 이루어졌다. 2001년 4월 일본 오사카에서 개최된 제 46회 세계탁구선수권대회에서 남북이 공동응원을 하였고, 공동응원의 경비를 위해 국민체육진흥기금 5,000만원이 지원되었다.

올림픽경기대회에서의 남북 단일팀 구성과 관련된 남북간 논의가 2008 베이징 하계올림픽경기대회를 앞두고 2005년도 마카오 동아시아경기대회 부터 거론된 바 있다. 2005년 9월 중국 광저우에서 대한올림픽위원회 김정길 회장과 조선올림픽위원회 문재덕위원장 간의 회동이 시발점이 되어 남북 단일팀 구성에 대한 원칙적인 논의가 있었다. 이후 2005년 11월초 마카오동아시아 대회 기간 중 개최된 남북 체육회담 실무대표단 회의에 남북 양측 6명이 참가하였으며, 차기 회담은 12월 7일 개성에서 개최하기로 합의하였다. 이어서 12월 7일 남북 체육 회담이 개성에서 이루어졌다. 그러나 양측은 서로 다른 입장 차이를 확인하고 공동 보도문 발표에 합의하지 못하고 회담을 종료하였다.

2005년 말 1차 회담을 시작으로 2007년 말까지 4차례에 걸쳐 2008 베이징 하계올림픽경기대회 단일팀 구성 및 참가를 위한 체육 회담이 개최되었다. 올림픽경기대회 및 아시아경기대회 등 국제대회에서의 남북 단일팀 참가는 남북 체육교류의 오랜 숙원이라 할 만하다. 남북 국가올림픽위원회 위원장들은 2005년 9월 중국 광저우에서 열렸던 아시아올림픽위원회(OCA) 기간 동안 회합을 갖고 2006 도하 하계아시아경기대회 및 2008 베이징 하계올림픽경기대회에 남북이 단일팀을 구성하여 참가한다는데 원칙적으로 합의하였다. 2006 도하 하계아시아경기대회와 2008 베이징 하계올림픽경기대회 단일팀 구성을 의제로 한 남북체육회담이 2005년 12월 7일 북한 개성에서 열렸다. 남북 체육계간의 협력분위기는 2006년 6월 29일 역시 북한 개성에서 열린 2차 남북체육회담으로 이어졌다. 제2차 회담에서는 북측의 요구에 의해서 도하 하계아시아경기대회 단일팀 구성문제가 의제에서 제외되었다. 2008년 베이징 하계올림픽경기대회 남북단일팀 구성관련 의제는 단일팀 선수단의 명칭(코리아), 선수단가(아리랑), 단가(독도 포함 한반도기), 단일팀 선포식 일정 및 훈련방법에 관해서는 의견 접근이 이루어졌다. 그러나 2차 회의와 마찬가지로 3차 회의에서도 베이징 하계올림픽경기대회 단일팀 구성 문제에 대한 남북 간 의견 차이는 좁혀지지 않았다. 2006년 11월 30일부터 12월 2일 사이에 카타르 도하에서 이루어진 제3차 남북체육회담과 2007년 2월 개성의 제4차 회담에서도 파견할 단체종목의 선수선발에 대한 이견을 좁히지 못하였다.

2008 베이징 하계올림픽경기대회 단일팀 구성을 위한 선수선발 원칙에 대해서 개인종목의 경우는 출전권을 획득한 선수 모두를 단일팀에 포함시킨다는 원칙이 합의되었으나 단체종목의 선

수선발 원칙에서는 이견을 좁히지 못했다.

북측은 5:5 동수로 단일팀을 구성해서 예선전부터 참가하며 경기출전은 실력위주로 할 것을 안으로 내놓았고 남한은 남북이 각각 예선전에 참가하여 자격을 획득하고 결과적으로 일방만 획득한 경우는 그 일방을 주축으로 상대방의 우수선수를 포함시키고, 양방이 획득한 경우는 엔트리 2배수의 상비군을 구성하여 경기력 위주로 선수를 선발하자고 하였다.

국제올림픽위원회(IOC)도 남북단일팀구성을 권고하고 구체적인 안을 제안하기도 하였다. IOC는 2006년 12월 24일 남북한 올림픽위원회에 다음과 같은 공문을 발송하였다. 구체적인 내용을 보면 개인종목의 경우는 남북올림픽위원회가 각각 개별적으로 참가자격대회에 참가한 후 IOC가 해당종목의 국제연맹과 최종 참가자격 및 인원에 대해 협의하며 단체종목의 경우는 개별적으로 예선대회에 참가한 후 IOC가 해당 국제연맹과 종목별로 단일팀에 적용할 참가인원에 대해서 특별 규정을 두어 인정할 것을 검토하기로 한 것이다.

2007년 2월 13일 개성에서 개최된 제4차 남북체육회담에서는 핵심쟁점인 선수선발 방식과 예선전참가방식에 대해 재논의 하였다. 북측은 단체종목의 선수선발 방식에 대해 종전과 마찬가지로 남북한이 5대5 동수로 단일팀을 구성해 종목별 예선전부터 출전하자고 주장하였다. 이에 대해 남측은 국제올림픽위원회(IOC)의 권고에 따라 예선전에 개별적으로 참가한 후 참가자격 획득 팀을 중심으로 단일팀을 구성하자는 안과 이것이 어려울 경우 엔트리의 두 배수 범위 내에서 남북 5대5 동수로 팀을 구성한 후 평가전 등을 거쳐 우수선수를 최종 선발하여 출전시키는 안을 제시하였으나, 결국 합의에 이르지 못하는 못하였다. 다만 선수선발 문제를 제외한 여타 문제(단일팀 명칭, 단가, 단기, 임원구성, 공동기구 등)에 대해서는 다소간 의견접근을 보았다.

선수단 구성 문제로 2008 베이징 하계올림픽경기대회 단일팀 논의가 지지부진한 가운데 2007년 10월 개최된 「2007 남북정상회담」에서 2008 베이징 하계올림픽경기대회를 맞이하여 경의선 열차를 이용, 남북공동응원단을 파견하기로 합의하였다. 11월 16일 개최된 남북총리회담에서는 보다 구체적인 사안을 협의하기 위한 실무접촉을 12월 28일 개성에서 갖기로 합의하였고, 12월에 제1차 실무접촉이 개최되어 응원단 규모, 응원단 이용 열차, 운행 일정 등에 대해 협의하였다. 2008년 2월 4일 개최된 제2차 실무접촉에서는 응원단 규모(지원인원 포함) 남북 각각 150명씩 300명, 응원단의 개·폐막식 참가 등에 대해 합의하고 「2008 베이징 하계올림픽경기대회 남북 응원단 참가를 위한 합의서」를 채택하였다.

본 실무접촉에서 북측은 남북응원단 규모를 300명으로 하며 전·후반기 남북 각각 150명씩으로 하자며 제1차 실무 접촉 시 남측이 제안한 응원단 규모에 동의하였고, 남과 북의 올림픽위원회가 남북응원단 규모를 베이징올림픽조직위원회에 각기 통보하기로 결정하였다. 그러나 응원단 이용열차 및 열차이용과 관련해서 남측은 이용할 열차, 운행횟수 등 기본적인 사항은 응원단 실무접촉에서 결정해야 한다는 입장인 반면, 북측은 이 문제는 경의선 개수·보수와 직접적으로 연관되므로 철도관계자 회의에서 결정할 문제라고 주장하여 경의선 열차이용과 관련한 문제는 계



속 협의해 나가는 것으로 절충하였다. 또한 남북은 남북응원단이 개·폐막식에 참가하기로 합의하고, 구체적인 응원종목은 남과 북의 경기 참가종목이 확정된 후에 선정하며, 응원곡, 응원복장, 응원형식 및 방법 등 세부적인 사항과 입장권 구입문제는 추후 협의하기로 결정하고 회담을 종료하였다. 그 외 응원단의 경의선 열차 이용 및 응원과 관련된 세부사항에 대해서는 추후 협의하기로 하였다.

그러나 2008년 금강산 관광객 피살사건으로 남북한 관계가 경색되면서 결국 베이징 하계올림픽경기대회 단일팀 구성, 공동응원단 파견은 물론이고, 결국에는 2000년 이후 계속된 남북 동시 입장 또한 무산되고 말았다. 대한올림픽위원회는 공동입장을 위한 체육회담 개최를 위해 2008년 전반기에만 수차례 전문문을 보냈지만 북한은 접수조차 거부했다. 특히 7월 11일 금강산 관광객 피격사건이 발생한 뒤 남북관계는 더욱 경색되었고 체육 분야 또한 마찬가지였다.

4월 7일부터 중국 베이징에서 개최된 제16차 국가올림픽위원회 총연합회(ANOC) 총회에는 대한올림픽위원회와 북한올림픽위원회가 나란히 참석했지만 베이징 하계올림픽경기대회 남북단일팀 및 공동응원단 구성을 위한 논의는 전혀 진행되지 못했다.

대한올림픽위원회는 국가올림픽위원회 총연합회(ANOC) 총회기간 박학선 신임 북한 올림픽위원회 위원장과 양자 회동을 갖자고 2차례에 걸쳐 요청했으나 결국 성사되지 못했다. 남측은 베이징 회담장 현지에서도 체육 회담을 추진했지만 공동입장의 사전절차인 실무자 접촉조차 이뤄지지 않았다.

이처럼 남북한 스스로 공동입장에 대한 해법을 풀어가지 못하자 국제올림픽위원회(IOC)와 베이징올림픽조직위원회(BOCOG)가 적극적인 중재에 나섰다. 2008년 6월 자크 로게 위원장 명의로 남북한 정상에게 공동입장을 요청하는 서한을 보냈던 IOC는 베이징 현지에서도 북한과 접촉했지만 뚜렷한 답변을 얻지 못하였다.

결국 자크 로게 IOC 위원장은 올림픽 개막을 하루 앞둔 7일 기자회견을 통해 “남북한 공동입장이 정치적인 문제로 인해 양측 모두 거부했다. 매우 실망스러운 일”이라고 공식 발표하였다.

공동입장이 무산되자 베이징올림픽조직위원회(BOCOG)는 화합 분위기라도 조성하기 위해 입장 순서를 한국은 176번, 북한은 177번째로 정했지만 북한은 이마저 거부하고 180번째로 입장하였다.

2010년에는 밴쿠버 동계올림픽경기대회가 개최되었다. 경색된 남북관계로 인해서 2000 시드니 하계올림픽경기대회부터 이뤄져왔던 올림픽경기대회 개회식 및 폐회식의 공동입장은 역시 이루어지지 못했다.

## (2) 남북 교류 협력

2001년 체육교류를 위한 접촉은 2월 제2차 통일염원 국제แร리과 관련된 협의를 위해서 남북 당사자 간 회담이 이루어졌고, 이어 3월에는 남북태권도시범단 교환문제를 논의하기 위한 남북 접촉이 이루어졌다. 2001년 대한양궁협회와 삼성그룹에서 북한 선수들에게 체육용품 및 체육설

비 지원이 있었다.

2001년에는 7월 29일부터 31일까지 금강산 지역에서는 우인방커뮤니케이션이 주최하는 제2회 자동차질주경기대회가 개최되었다. 또한 8월 15일에는 국제모터사이클 투어링이 개최되었다. 이 대회에는 미국, 일본, 독일 등 12개국 모터사이클 동호인 35명 등 총 399명이 참가하였는데, 남한에서는 46대 차량과 209명이 참가하였다.

남북 체육교류협력 사업 중 규모가 큰 지원사업인 평양실내체육관 건설 사업도 지속되었다. 현 대야산이 이 사업을 주도하였다.

2001년에는 남북체육교류와 관련하여 북한에서 남한을 방문한 사례는 없었다. 그러나 제5차 남북장관급회담에서 체육교류·협력에 대한 논의가 지속되었다. 2001년 9월 15일부터 18일까지 서울에서 개최되었던 남북 장관급 회담에서는 남북 태권도시범단 교환사업이 합의된 바 있다. 당시 태권도시범단 교환 행사를 위해서 남한의 대한태권도협회와 북한의 조선태권도위원회 간의 협의를 위한 접촉 과정에서 북한의 협의 거부로 무기한 연기되었다. 북한이 제시한 협의 거부 이유는 미국 뉴욕의 9.11 테러로 인해 남한에 내려진 비상경계조치였다. 2001년 3월에는 문화관광부장관이 방북하였고, 방북 중 제46회 세계탁구선수권대회 단일팀 구성에 대해서 합의를 도출했으나, 북측이 준비 상 어려움을 제기하여 성사되지 못하였다.

2000년 6.15 남북공동선언에서 체육교류를 위한 공동의 노력이 합의된 이후에도 북한은 2001년부터 2002년 초까지 남북 당사자 간 체육교류에는 소극적인 자세로 일관해왔다. 남한 축구협회 회장은 2002 한·일 FIFA월드컵축구대회의 분산개최와 단일팀 구성을 논의하기위해서 국제축구연맹(FIFA) 부회장과 함께 방북했고, 현안 사항을 협상해나갔으나 결국 무산되었다.

그러나 2002년 6월, 남한에서 이루어지던 국제행사에는 무조건 불참하던 북한이 대규모 선수단을 이끌고 2002 부산 하계아시아경기대회에 참가하였다. 당시 북한팀의 참가는 선수단과 함께 참가한 응원단 때문에 더욱 더 큰 사건이었다.

우여곡절을 겪던 남북태권도 시범단 교류도 2002년에 이루어졌다. 북한은 남북 간 태권도의 이질성 극복을 위한 공동학술대회도 실시하는 등 민간 교류에도 전향적인 자세를 보이기 시작했다.

이 후 북한은 2003 대구 유니버시아드대회에 선수단과 응원단을 파견하였다. 같은 해 남북은 민간차원의 민족통일평화체육문화축전 개최와 같은 대규모 남북체육문화교류사업을 성사시켰다.

이외에도 2003년 물밑에서 남북 체육교류를 위한 접촉도 진행되었다. 주요 접촉사례로는 2004 국제평화마라톤대회, 2005년도 동아시아 유도선수권대회 준비 등 남북유도 교류협약, 서울-평양 여자축구 교류관련 협의 등이 있다.

2004년은 아테네 하계올림픽경기대회가 개최된 해이다. 아테네 하계올림픽경기대회에서 남한과 북한 선수단은 한반도기를 흔들고 개회식과 폐회식에 참가하였다.

2004년 아테네 하계올림픽경기대회 기간 동안에 일어난 방송위원회와 북측의 조선중앙방송위원회간의 협력 사업은 직접적인 체육교류는 아니지만 올림픽경기대회와 관련된 중요한 사회문화

교류의 진전이다. 2004년 8월 한국은 북한주민이 아테네 하계올림픽경기대회 개막식 이후 국제 경기대회를 시청할 수 있도록 올림픽경기대회 중계 북측방송 중계를 지원하였다.

2005년에는 남측에서 개최한 동아시아축구선수권대회, 통일축구대회에 북측 남·여 선수단이 참가하였으며, 제4회 마카오 동아시아경기대회에도 남북한 공동입장이 이루어졌다.

한편 2005년에는 남북 체육학술교류가 이뤄진 바 있다. 2005년 남북 사회교류 협력 사업으로 승인을 받아 추진된 「코리아 민족의 체육발전을 위한 학술토론회」가 베이징에서 개최되었다. 이 행사는 민간연구기관인 남한의 민족통일체육연구원이 주관한 남북 체육학술 교류사업이다. 북한에서는 조선체육대학교 교수 5명, 체육과학연구소 연구원 3명 등이 참가하였고 중국의 조선족 학자 1인이 참여하여 총 17편의 논문이 발표되었다. 동 행사에서는 남북한의 스포츠 중에서도 엘리트의 경기력 향상을 위한 이론적 접근을 소개하고 현 단계를 평가하며 협력 가능성을 타진한 것으로 알려졌다.

표 13-5 | 2000년~2010년 남북체육교류 세부실적

| 사 업 명                                       | 개최지        | 일 시                     | 참 가 자                         | 비 고   |
|---|------------|-------------------------|-------------------------------|---|
| 제 2차 금강산 자동차질주<br>경주대회(2001)                | 금강산        | 2001. 7. 29<br>~7. 31   | 차량 56대(경기차량<br>23대 포함), 241명  | 사업대가로 지급  |
| 태권도시범단 교환<br>(2002)                         | 평양         | 2002. 9. 14<br>~9. 17   | 65명(남측35, 북측30)               | - 7차 남북장관급회의<br>실무회의 합의에 근거<br>- 황봉영 조선태권도<br>위원회의 초청 |
|   | 서울         | 2002. 10. 14<br>~10.    | 62명(남측41, 북측21)               |   |
| 남북통일축구경기<br>(2002)                          | 서울         | 2002. 9. 5<br>~9. 8     | 리광근 등 49명                     |   |
| 부산 하계아시아경기대회 참가<br>(2002)                   | 부산         | 2002. 9. 22<br>~10. 15  | 박명철 등 668명                    |   |
| 부산 하계아시아경기대회 참가<br>(2002)                   | 부산         | 2002. 10. 8<br>~ 10. 15 | 장웅 등 7명                       |   |
| 아오모리 동계아시아경기대회<br>개·폐회식 공동입장<br>(2003)      | 일본<br>아오모리 | 2003. 2. 1<br>~2. 8     | - 남한 선수단 110명<br>- 북한 선수단 40명 | - 단기 : 한반도기<br>- 북한 2,30일 밤 전력<br>제한, 남한 수용으로 성사      |
| 22회 대구 하계유니버시아드<br>경기대회(2003)               | 대구         | 2003. 8. 20<br>~9. 1    | 전극만 등 524명                    | - 선수단 197명<br>- 응원단 327명                              |
| 남북태권도교류 협의 및<br>대구 하계유니버시아드경기대회<br>참관(2003) | 대구         | 2003. 8. 17<br>~8. 21   | 장웅 등 3명                       |   |

| 사 업 명                          | 개최지        | 일 시                  | 참 가 자                       | 비 고  |                     |
|--------------------------------|------------|----------------------|-----------------------------|--|---------------------|
| 정주영체육관 개관식 및 통일축구대회 (2003)     | 평양         | 2003. 10. 6 ~10. 7   | 김윤규 등 800여명                 | - 경의선 임시도로로 육로 방북<br>- SBS 평양에서 통일 농구대회 중계           |                     |
| 제주민족평화축전(2003)                 | 제주         | 2003. 10. 23 ~10. 28 | 김영대 등 190명                  | - 행사직전 취주단, 예술단 불참통보로 물의야기                           |                     |
| 아테네 하계올림픽경기대회 공동입장(2004)       | 그리스 아테네    | 2004. 8. 14 ~9.      | - 남한선수단 136명<br>- 북한선수단 50명 | - 단가 : 아리랑<br>- 단가 : 한반도기                            |                     |
| 제2회 동아시아 축구선수권대회(2005)         | 대구, 전주, 대전 | 2005. 7. 31 ~8. 7    | 북 선수단 65명                   |  |                     |
| 남북통일축구(2005)                   | 서울         | 2005. 8. 14 ~8. 16   | 남·여 선수단                     |  |                     |
| 제4회 마카오 동아시아경기 대회 공동입장(2005)   | 마카오        | 2005. 10. 29 ~11. 6  | 남북선수단                       |  |                     |
| 6.15 공동선언 실천 남북강원도겨울철체육경기      | 춘천         | 2006. 3. 2 ~3. 5     | 선수단 36명 (단장 정덕기 북측 민화협 부회장) | - 남북선수단 합동훈련<br>- 남측대학 선발팀과 북한 선발팀 혼성경기<br>- 남북 시범경기 |                     |
| 도하 하계아시아경기대회 개·폐회식 공동입장 (2006) | 카타르 도하     | 2006. 2. ~12. 15     | 남북선수단                       | - 공동기수는 이규섭선수(남측)와 리금숙선수(북측)                         |                     |
| 남북유소년 축구선수단 상호교류               | 북한 청소년팀 방한 | 제주, 수원, 순천, 광양, 서울   | 2007. 3. 20 ~4. 20          | 북 선수단 23명  | - 15~17세<br>- 전지훈련  |
|                                |            | 강진                   | 2007. 6. 1 ~6. 14           | 북 선수단 34명  | - 15세 이하<br>- 친선 경기 |
|                                | 남한 청소년팀 방북 | 평양                   | 2007. 6. 23 ~7. 3           | 남 선수단 26명  |                     |
|                                |            | 평양                   | 2007. 11. 3 ~11. 14         | 남 선수단 22명  |                     |
| 북한태권도 시범단 방남                   | 서울, 춘천     | 2007. 4. 6 ~4. 9     | 북 시범단 48명                   | - 단장 : 장웅 IOC 위원                                     |                     |
| 남북 노동자 통일축구                    | 창원         | 2007. 4. 30          |                             | - 5.1절노동자통일대회 행사<br>- 북 대표단 60명 방한                   |                     |
| 2007 FIFA청소년(U-17) 월드컵축구대회     | 서울 등 8개 도시 | 2007. 8. 18 ~9. 9    | 북 선수단 31명                   | - 16강 진출<br>- 2회 연속 8강 진출 실패                         |                     |
| 제2회 국제청소년 친선 축구대회              | 전남 강진      | 2007. 10. 13 ~10. 25 | 북 선수단 22명                   | - 한국, 북한, 프랑스 등 7개국 참가<br>- 한국 중등축구연맹 주최             |                     |
| 평양시체육단 축구장 준공식                 | 평양         | 2007.11.9            | 남 대표단 145명                  | - 축구장 시설 현대화 사업                                      |                     |
| 제3회 동아시아축구대회                   | 중국 충칭      | 2008. 2. 20          |                             | - 경기결과 1:1   |                     |
| 2008 아시아시니어레슬링 선수권대회           | 제주도        | 2008. 3. 16 ~3. 24   | 북선수단 15명                    |  |                     |

| 사 업 명                               | 개최지    | 일 시                    | 참 가 자                    | 비 고  |
|-------------------------------------|--------|------------------------|--------------------------|--|
| 2008 아시아유도선수권대회                     | 제주도    | 2008. 4. 26<br>~4. 27  | 북 선수 17명                 | - 남자 60Kg 이하 3위<br>- 여자 48Kg 이하 2위<br>52Kg 이하 1위<br>57Kg 이하 3위<br>63Kg 이하 3위 |
| 2010 남아프리카공화국<br>FIFA월드컵축구대회 3차 예선전 | 중국 상하이 | 2008. 3. 26            | 남북 축구대표팀                 | - 경기결과 0:0   |
|                                     | 서울     | 2008. 6. 22            | 남북 축구대표팀                 | - 경기결과 0:0   |
| 2008 남북태권도교류행사                      | 평양     | 2008. 6. 28<br>~7. 1   | (사)ITF태권도협회<br>남측대표단 60명 | - 북한의 시범공연<br>- 남한사범의 북한선수에<br>대한 기술교육 실시                                    |
| 남북체육교류협회<br>유소년축구단 교류               | 평양     | 2008. 6. 14~<br>6. 26  | 유소년축구선수단 30명             | - 4차례 친선 경기  |
|                                     |        | 2008. 10. 8<br>~10. 15 | 경수유소년축구단,<br>임원 등 50여명   | - 친선경기 및 합동훈련  |
| 2010 남아프리카공화국<br>FIFA월드컵축구대회 최종예선전  | 중국 상하이 | 2008. 9. 10            | 남북축구대표팀                  | - 경기결과 1:1   |
| 2008 베이징 하계올림픽<br>경기대회 코리아응원단       | 중국 베이징 | 2008. 8. 10<br>~8. 14  | 응원단 400여명                | - 남북한 팀 경기 응원  |
| 남북체육교류협회                            | 평양     | 2009. 2. 25<br>~2. 28  | 同협회 관계자<br>17명           | - 「김경성 체육인초대소」<br>준공식 참석 및 체육교류<br>협의  |
| 2010 남아프리카공화국<br>FIFA월드컵축구대회 남북예선전  | 서울     | 2009. 3. 29<br>~4. 2   | 북 선수단 43명                | - 경기결과 1:0   |

한편 2005년 8월 4일부터 9일에 또하나의 남북 체육학자들간의 교류·협력사업이 성사되었다. 중국 연길시 연변대학교에서 남한의 한국체육학회, 북한의 조선사회과학자협회, 연변대학교 체육연구소가 공동 주최한 스포츠과학학술대회가 개최되었다. 동 학술대회의 주제는 「민족체육 문화의 회고와 전망」이었다. 동 학술교류 행사에서는 남북 및 중국 거주 조선족 학자에 의해서 총 18개의 논문이 발표되었다. 참석자는 남한의 경우 한국체육학회 대표단으로 학회 회장단과 각 분과학회를 대표한 학자, 그리고 국민체육진흥공단 체육과학연구원 연구원들이 참여하였다. 북한에서는 평양체육대학교 교수와 기관차체육단 연구원, 체육연구소 연구원이 참가하였다. 중국거주 조선족 학자로는 연변대학교 체육계열 교수가 참여하였다.

2007년에는 축구분야의 남북교류가 특히 활발하게 진행되었다. 먼저 남북체육교류협회(남한)와 4.25 체육단(북한)이 남북유소년축구 상호교환경기 개최에 합의하였다. 양 단체는 2007년부터 2011년까지 향후 5년간 매년 상·하반기 각각 1회씩 남북 교환경기를 개최하기로 합의하고, 교류 첫 행사로 3월 20일부터 4월 20일까지 북한 청소년 축구팀 23명(15~17세)이 방한하여 제주와 수원, 전남 순천과 광양, 서울 등지에서 2007 FIFA청소년(U-17)월드컵축구대회 대비 전지

훈련을 실시하였다. 2007년 강진군 초청으로 동아시아 유소년 친선 축구대회에 참가하기 위해서 15세 이하 북한 청소년 팀 34명이 6월 1일부터 14일까지 방한하였다. 강진에서 개최된 이 대회에 초청된 북한 유소년 축구팀은 남한 청소년 팀의 방북도 이어져 6월 23부터 7월 3일까지 12세 이하 유소년 팀 26명이, 그리고 11월 3일부터 14일까지 22명이 평양을 방문하여 친선경기를 가졌다.

북한 대표팀은 8월 18일부터 9월 9일까지 서울 등 8개 도시에서 개최된 2007 FIFA 청소년(U-17) 월드컵 축구대회에도 참가하였다. 북한은 선수단 31명을 8월 7일 사전 입국시켜 전남 광양에서 전지훈련을 실시하였으나 16강 진출에 그쳐 대회 2연속 8강 진출에는 실패하였다. 10월 13일부터 25일에는 북한 청소년 팀 22명이 전남 강진에서 개최된 제2회 국제청소년 친선 축구대회(10.16.25)에 참가하기 위해 방한하였다. 한국 중등축구연맹이 주최하고 강진군이 주관한 이 대회에는 한국(2개 팀)을 비롯해 북한, 브라질, 프랑스, 일본, 중국, 동티모르 등 7개국 8개 팀 200여 명의 선수가 참가하여 친선경기를 가졌다.

4월 30일에는 5·1절 남북노동자 통일대회의 일환으로 남북 노동자 ‘통일축구’ 대항전이 개최되어 또 한 번의 남북축구대결이 벌어졌으며, 남한 팀이 0:1로 북한 팀에게 패배하였다.

이외에도 인천시와 사단법인 평화3000이 국민체육진흥공단의 지원으로 평양시체육단 축구장 현대화사업을 진행하였다. 인조잔디와 우레탄을 설치하는 등 시설 개·보수에 10억 5천만 원이 소요된 이 사업은 11월에 완공되어 11월 9일 평양에서 ‘축구장 준공식 및 기증식’이 개최되었다. 행사 참여를 위해 안상수 인천시장을 포함하여 남한 대표단 145명이 방북하였고, 준공식이 끝난 후에는 남북 유소년 팀 간에 훈련경기도 열렸다.

축구 이외에 태권도 및 권투분야에서도 남북교류가 진행되었다. 4월 6일부터 9일까지 강원도의 초청으로 장웅 국제태권도연맹 총재 겸 IOC 위원이 이끄는 북한 태권도 시범단 48명이 방한하였다. 춘천과 서울에서 2차례의 태권도 시범행사를 실시한 북한 시범단은 각종 손발 응용동작, 1대1 대련, 건강태권도, 호신술 시범 등을 선보였다.

10월 19일에는 2004년 남북권투대회 개최 이후 여섯 번째로 남북권투대회가 개최되었다. 개성시 학생소년궁전에서 열린 이 대회에서는 남한의 최신희(24), 손초룡(20) 및 북한의 류영심, 김혜성 간 논타이틀 매치(6R)경기, 남자 아마추어 친선경기 2경기 등 모두 4차례 남북대결이 벌어졌다. 박상권 WBCF 회장 겸 한국권투위원회 회장, 김두관 전 행정자치부 장관, 경기를 실황 중계한 KBS-N 오수성 사장 등 남북 주요 인사들과 남측 관광객 500여명도 방북하여 개성 시내를 관람한 뒤 남북 복서들의 경기 장면을 관람하였다.

2008년에는 4월 26~27일 제주 한라체육관에서 개최된 2008 아시아유도선수권대회에 남자 3명, 여자 4명 등 북한 선수 7명이 출전하였다. 조선체육지도위원회가 선정한 2007년 10대 최우수선수에 뽑힌 김철수, 2006 도하 하계아시아경기대회 동메달리스트 원옥임 등 지명도가 높은 선수들이 참가해서 남한에서 개최된 국제대회지만 북한선수의 남한 방문의 의의를 높였다.

체조분야에서는 남북 체조 사상 처음으로 올림픽경기대회에서 합동훈련을 실시하기도 하였다. 남북 체조가 모두 2008년 올림픽경기대회 단체전 출전이 좌절된 탓에 개인 자격으로 출전하는 남측의 조현주, 북측의 홍은정, 차영화 등 여자 선수 세 명이 조 추첨 결과 한조에 편성된 것이다. 이들은 베이징 하계올림픽경기대회 예선 경기일인 8일까지 동일시간, 동일 장소에서 합동훈련을 실시하였다.

2008년 축구분야에서는 제3회 동아시아축구대회에서 1회, 2010년 남아프리카공화국 FIFA월드컵축구대회 아시아 예선전 3차전에서 2회, 최종예선에서 1회 등 4차례의 남북 축구대결이 펼쳐졌다. 첫 남북대결이었던 2008년 2월 20일 중국 충칭 개최 동아시아축구대회에서는 남북이 1:1로 비겼으며, 3월 26일 중국 상하이 흥커우 스타디움에서 개최된 2010년 남아프리카공화국 FIFA월드컵축구대회 예선전 3차전 1차 대결에서도 0:0으로 다시 비겼다. 이 경기는 원래 평양에서 개최될 예정이었으나, 북한이 국제축구연맹(FIFA) 규정을 무시한 채 평양에서 태극기가 게양되고 애국가가 연주되는 것을 허용할 수 없다고 주장하여 결국 제3국인 중국에서 진행되었다. 이 경기에는 재중 한국 교민, 북한 응원단 등이 경기장을 메우고 열띤 응원전을 펼쳐 화제가 되기도 하였다. 6월 22일에는 서울 상암월드컵경기장에서 2010 남아프리카공화국 FIFA월드컵축구대회 3차 예선 2차 남북대결이 치러졌으며, 남북은 0:0으로 무승부를 기록하며 최종예선에 동반 진출했다. 이 경기에는 약 5만여 명의 관중이 경기장을 찾아 응원전을 펼치기도 했다.

최종예선에 동반 진출한 남북은 9월 10일 2010년 남아프리카공화국 FIFA월드컵 최종예선 1차 대결을 벌였으나 이 경기 또한 3월 대회와 마찬가지로 북측이 태극기 게양 및 애국가 제창에 난색을 표명해 평양이 아니라 중국 상하이에서 개최되었다. 최종예선 1차 대결에서 남북은 또다시 1:1로 비겨 2008년 4차례의 남북대결 모두 무승부를 기록하였다. 2009년에는 4월 1일 서울 상암월드컵경기장에서 남북축구대결이 또다시 펼쳐져 한국이 1:0으로 우승하였다.

이렇듯 남북체육교류는 지금까지 비교적 안정적으로 다양하게 이루어져왔으나, 지난 2008년 금강산에서 발생한 관광객 피살사건은 체육교류를 포함하여 거의 모든 부분에서 남북교류의 중단을 가져왔다. 이 때문에 2009년 남북체육교류는 2건, 즉 남북체육교류협회 주관 하에 평양에서 이루어진 체육협회의 FIFA월드컵축구대회 예선전 1차례에 지나지 않았다.

| 표 13-6 | 체육 관련 북한방문 현황(2001년~2010년)

건/(명)

| 구 분   | 신 청 | 승 인             | 불허              | 철회       | 처리중       | 성 사              |
|-------|-----|-----------------|-----------------|----------|-----------|------------------|
| 2001년 | 전 체 | 786(9,148)      | 737(8,805)      | 3(30)    | -         | 698(8,551)       |
|       | 체 육 | 44(362)         | 43(353)         | -        | 1(9)      | 37(310)          |
| 2002년 | 전 체 | 802(13,502)     | 774(12,979)     | 5(167)   | 27(349)   | 753(12,825)      |
|       | 체 육 | 38(336)         | 37(326)         | -        | 1(10)     | 37(326)          |
| 2003년 | 전 체 | 1,060(16,161)   | 1,028(15,697)   | (17)     | 33(496)   | 983(15,280)      |
|       | 체 육 | 19(1,190)       | 19(1,190)       | -        | -         | 19(1,190)        |
| 2004년 | 전 체 | 1,532(30,455)   | 1,497(29,410)   | -        | -         | 1,428(26,213)    |
|       | 체 육 | 6(8)            | 5(7)            | -        | -         | 4(5)             |
| 2005년 | 전 체 | 6,475(98,945)   | 6,494(97,464)   | 1(32)    | 7(1,604)  | 6,086(87,028)    |
|       | 체 육 | 28(804)         | 28(804)         | -        | -         | 27(799)          |
| 2006년 | 전 체 | 11,297(97,343)  | 11,273(95,251)  | 3(529)   | 21(1,569) | 12,468(100,838)  |
|       | 체 육 | 34(266)         | 32(251)         | -        | -         | 34(266)          |
| 2007년 | 전 체 | 12,807(111,650) | 12,803(109,476) | 3(129)   | 33(2,078) | 29,862(158,170)  |
|       | 체 육 | 68(1,272)       | 68(1,272)       | -        | -         | 65(1,198)        |
| 2008년 | 전 체 | 71,099(117,020) | 70,987(115,174) | 107(357) | 3(1,677)  | 119,884(186,443) |
|       | 체 육 | 25(308)         | 25(308)         | -        | -         | 22(272)          |
| 2009년 | 전 체 | 93,765(101,934) | 92,985(100,810) | 27(93)   | 619(877)  | 113,083(120,616) |
|       | 체 육 | 7(89)           | 2(23)           | -        | 6(79)     | 2(23)            |
| 2010년 | 전 체 | 69,224(74,639)  | 69,086(74,424)  | 9(65)    | 135(147)  | 124,084(130,119) |
|       | 체 육 | 1(3)            | 1(3)            | -        | -         | 1(3)             |

※ 자료 : 통일부(<http://www.unikorea.go.kr>)에서 재작성

※ 주 : 전체에는 이산가족, 경제, 교육학술, 문화예술, 체육, 종교, 언론출판, 관광사업, 교통통신, 과학 환경, 경수로, 대북지원, 기타 등으로 금강산 관광은 제외함.

남북체육교류는 2010 남아프리카공화국 FIFA월드컵축구대회를 계기로 다시 국민의 관심으로 떠올랐다. 2009년 6월 남한과 북한의 축구팀이 함께 2010 남아프리카공화국 FIFA월드컵축구대회 본선에 진출케 되었다. 남북 축구팀의 동반 본선 진출은 역사적으로 1930년 우루과이 FIFA월드컵 축구대회 시작 이후 무려 70년만의 일이다. 분단국가가 월드컵 본선에 동반 진출한 사례는 1974 서독 FIFA월드컵축구대회 때의 동서독 참가에 이어 두 번째이다. 북한 축구대표팀은 아시아지구 최종예선 B조에서 2위를 차지하며 1위인 한국과 나란히 본선무대를 밟게 된 것이다. 북한은 국제 체육대회에 선수단을 파견하고 있으나, 축구 등 일부 종목에서만 다소 우수한 경기력을 보이고 있다. 북한이 2010 남아프리카공화국 FIFA월드컵축구대회의 본선에 진출한 것이 더 반가운 것은 최근의 남북관계 및 체육교류에서 활로가 될 수 있다는 기대와 희망 때문이다. 비록 스포츠에 국한된 일이지만 북한이 국제사회 페어플레이의 본 무대에 오르게 된 것으로 매우 의미 있는 일이다.



| 표 13-7 | 체육 관련 북한주민접촉 현황(2001년 8월~2010년 12월)

건/(명)

| 구 분   |     | 신 고          | 수 리          | 수 리<br>거 부 | 철회     | 처리중     | 성 사          |
|-------|-----|--------------|--------------|------------|--------|---------|--------------|
| 2001년 | 전 체 | 1,169(2,332) | 1,145(2,283) | 17(48)     | 6(11)  | -       | 1,211(1,879) |
|       | 체 육 | 26(84)       | 24(80)       | -          | 1(3)   | -       | 11(27)       |
| 2002년 | 전 체 | 1,485(3,434) | 1,453(3,367) | 5(10)      | 12(39) | -       | 621(1,981)   |
|       | 체 육 | 35(194)      | 34(192)      | -          | 2(3)   | -       | 24(147)      |
| 2003년 | 전 체 | 1,581(4,169) | 1,527(3,991) | 13(57)     | 18(50) | 55(110) | 954(1,964)   |
|       | 체 육 | 24(107)      | 24(107)      | -          | -      | -       | 12(31)       |
| 2004년 | 전 체 | 1,663(6,778) | 1,683(6,736) | -          | -      | -       | 1,349(5,385) |
|       | 체 육 | 37(167)      | 34(163)      | -          | -      | -       | 31(51)       |
| 2005년 | 전 체 | 1,322(3,518) | 1,394(3,590) | -          | 2(2)   | 71(101) | 1,172(3,301) |
|       | 체 육 | 48(163)      | 48(163)      | -          | -      | -       | 46(136)      |
| 2006년 | 전 체 | 861(2,853)   | 860(2,852)   | -          | -      | -       | 783(2,744)   |
|       | 체 육 | 24(124)      | 24(124)      | -          | -      | -       | 24(124)      |
| 2007년 | 전체  | 994(2,448)   | 986(2,441)   | -          | -      | -       | 936(2,474)   |
|       | 체육  | 2(2)         | 2(2)         | -          | -      | -       | 27(87)       |
| 2008년 | 전체  | 681(1,465)   | 681(1,465)   | -          | -      | -       | 689(1,600)   |
|       | 체육  | 18(175)      | 18(175)      | -          | -      | -       | 18(175)      |
| 2009년 | 전체  | 30(129)      | 26(116)      | -          | -      | -       | 26(116)      |
|       | 체육  | 1(56)        | 1(56)        | -          | -      | -       | 1(56)        |
| 2010년 | 전체  | (991)        | (991)        | -          | -      | -       | (991)        |
|       | 체육  | 15(75)       | 15(75)       | -          | -      | -       | -            |

\* 자료 : 통일부(<http://www.unikorea.go.kr>)에서 재작성

\* 주 : 전체에 포함된 분야는 이산가족, 경제, 교육학술, 문화예술, 체육, 종교, 언론출판, 관광사업, 교통통신, 과학 환경, 경수로, 대북지원, 기타 등으로 금강산 관광은 제외함.

\* 2010년 건수 미확인.

2010년에 북한의 도발은 남북관계에 대한 긴장을 더욱 고조시켰다. 천안함 사건 등으로 인해 남북 관계가 악화되면서 2010년에는 남북 체육교류·협력이 이루어지지 못했다.

체육교류를 목적으로 이루어진 남북 간에 인적 접촉은 1989년 6월 12일 「남북교류협력에관한 기본지침」 시행 이후 점차 활발해져가고 있다. 2000년대 들어서 남측의 북한 방문은 점차 늘어나서 2003년 10월에는 1999년에 착공한 「류경 정주영체육관」의 개관식에서 정점을 이루었다. 동 개관식에는 통일농구대회가 함께 기획되어 이루어졌다. 당시 모집된 남한의 참관단은 1,000명 규모로서 이들은 통일농구대회를 참관하고 묘향산·개성단지 관광을 경험하였다. 2005년 북한 방문은 총 27건이며 799명이 체육관련 업무로 북한을 방문하였고, 2006년에는 34건에 266명이 북한을 방문했다. 2007년은 북한 방문이 가장 활발했던 시기로 한 해 동안 남북체육교류협력을

위해서 북한을 방문한 건수는 65건에 1,198명이었다. 태권도시범단 교류사업과 평양시체육단 축구장 준공식에 남측 대표단 145명이 참가하였고, 남북한 유소년축구선수단 상호 교류사업으로 2007년 6월과 11월 2차례에 걸쳐서 남한선수단 26명이 북한을 방문하였다.

체육관련 북한 방문건수와 방문자 수는 2008년 22건 272명으로 줄어들고 2009년에는 2건에 23명, 2010년에는 2건 3명에 그쳤다. 2010년의 경우 남북 간 교류를 목적으로 한 방북한 건수는 124,084건, 방북인원 수는 130,119명이지만 개성공단관련 건을 제외하면 사회문화교류 전반이 모두 위축되었고 체육도 예외가 아니었다.

2001년부터 2010년까지 북한 주민의 남한 방문 건수는 총 392건이며 방문자 수는 6,524명이다. 체육과 관련해서 남한을 방문한 건수는 총 21건이며 방문자 수는 1,897명이다. 남북 체육교류의 경우 남한방문 건수에 비해서 방문자 수가 많은 것은 부산 하계아시아경기대회나 대구 유니버시아드대회 등 인적 교류규모가 큰 경기대회 개최로 인한 것이다.

2003년 대구 유니버시아드대회의 경우 북한선수단 186명, 응원단 303명 등 489명이 대회 참가를 위해서 남한을 방문했으며, 10월에는 제주 민족통일평화체육문화축전이 개최되어 북한선수 110명, 참가단 80명 등 총 190명의 북한주민이 제주도를 방문한 바 있다. 특히 이 행사는 민간단체가 중심이 되어 추진되었던 행사로 행사준비과정 및 협상 등에 있어서 다소 문제점을 야기했다. 그러나 그 동안 각종 국제종합경기대회에서 이루어진 남북교류와는 달리 사상 처음으로 남북만이 참가하는 행사였다는 점과 교류종목이 정식종목 이외에 씨름, 그네뛰기, 널뛰기 등 민속경기도 병행하였다는 점에서 의미가 있다.

| 표 13-8 | 체육 관련 남한방문 현황(2001년~2010년)

건/(명)

|       |     | 신 청       | 승 인       | 불 허 | 철회 | 처리중 | 성 사       |
|-------|-----|-----------|-----------|-----|----|-----|-----------|
| 2001년 | 전 체 | 5(191)    | 5(191)    | -   | -  | -   | 5(191)    |
|       | 체 육 | 1(1)      | 1(1)      | -   | -  | -   | 1(1)      |
| 2002년 | 전 체 | 13(1,120) | 13(1,120) | -   | -  | -   | 13(1,052) |
|       | 체 육 | 4(883)    | 4(883)    | -   | -  | -   | 4(765)    |
| 2003년 | 전 체 | 11(1,023) | 11(1,023) | -   | -  | -   | 11(1,023) |
|       | 체 육 | 3(717)    | 3(717)    | -   | -  | -   | 3(717)    |
| 2004년 | 전 체 | 13(321)   | 13(321)   | -   | -  | -   | 13(321)   |
|       | 체 육 | 0(0)      | 0(0)      | -   | -  | -   | 0(0)      |
| 2005년 | 전 체 | 30(1,313) | 30(1,313) | -   | -  | -   | 30(1,313) |
|       | 체 육 | 1(78)     | 1(78)     | -   | -  | -   | 1(78)     |
| 2006년 | 전 체 | 42(888)   | 42(888)   | -   | -  | -   | 41(870)   |
|       | 체 육 | 1(4)      | 1(4)      | -   | -  | -   | 1(4)      |
| 2007년 | 전 체 | 69(1,052) | 69(1,052) | -   | -  | -   | 69(1,044) |
|       | 체 육 | 6(221)    | 6(221)    | -   | -  | -   | 6(213)    |
| 2008년 | 전 체 | 48(332)   | 48(332)   | -   | -  | -   | 48(332)   |
|       | 체 육 | 4(76)     | 4(76)     | -   | -  | -   | 4(76)     |
| 2009년 | 전 체 | 101(246)  | 101(246)  | -   | -  | -   | 101(246)  |
|       | 체 육 | 1(43)     | 1(43)     | -   | -  | -   | 1(43)     |
| 2010년 | 전 체 | 61(132)   | 61(132)   | -   | -  | -   | 61(132)   |
|       | 체 육 | 0(0)      | 0(0)      | -   | -  | -   | 0(0)      |

※ 자료 : 통일부(<http://www.unikorea.go.kr>)에서 재작성

※ 주 : 전체에 포함된 분야는 이산가족, 경제, 교육학술, 문화예술, 과학기술, 체육, 종교, 언론출판, 관광사업, 교통통신, 대북 지원, 경수로, 기타 등으로 금강산 관광은 제외함.

2006년 체육 분야의 경우 북측의 남한 방문은 1건에 불과하며 방문자수는 4명으로 집계되었다. 집계 외의 2006년 남북체육교류로는 강원도청이 주관하는 지방자치 단체 간 남북 교류협력 사업의 일환으로 북한 아이스하키선수단의 남한 방문 및 교환경기가 이루어진 바 있다. 남북 강원도 간에 이루어진 지자체간 남북교류의 일환이었다. 2006년 3월 2일 남한을 방문한 북한선수단은 총 36명으로 알려졌다.

다음으로 남북한 인적 접촉을 보면 2004년은 상대적으로 체육관련 남북한 인적 접촉이 적은 것으로 파악되었다. 주로 그리스 아테네에서의 남북한 주민의 인적 접촉이 자연스럽게 이루어진 것이 대부분이다. 2005년 북한주민 접촉 건수는 총 46건이며 관련된 인원은 136명이다. 2006년은 남북 주민 접촉 건수는 24건으로 남측 관련자는 총 124명이었다. 2007년은 27건, 87명이었으

며 2008년에는 18건, 175명, 2009년은 1건, 56명이었으며 2010년은 남북관계 악화로 단 1건도 이루어지지 않았다.

## 제4절 과제 및 발전방안

남북체육교류에서 2010년은 북한의 도발로 2000년 시작된 교류협력의 물꼬가 다시 닫히고 단절의 시기로 들어선 시기이다. 앞서 정리된 것처럼 일시에 1,000명이 넘는 사람이 체육교류 협력을 목적으로 북한 땅을 밟고, 불과 3년전만 해도 주요 국제대회에서 같은 단복을 입고, 동·하계 올림픽경기대회나 동·하계 아시아경기대회 개·폐회식에서의 공동입장이 당연시되던 남북화해의 시대가 지속될 것으로 보였다. 남측의 북한 방문자수 10만 명이 넘어섰고 개성 공단을 포함한 남북 경제협력이 활발하며, 남북체육교류에 관심을 갖게 된 단체도 늘어나고 있고 지방자치단체의 교류협력의 일환으로 남북 체육교류가 활발히 이루어질 것으로 기대되었다. 남북체육교류·협력의 질적 도약을 뒷받침할 「남북관계 발전에 관한 법률」이 제정 공포되어 향후 남북체육교류 협력도 한단계 앞으로 나갈 것으로 기대되었다.

2010년은 남아프리카공화국 FIFA월드컵축구대회와 광저우 아시아경기대회가 개최되는 해였다. 이들 대회는 남북체육교류 차원에서 주목할 국제체육행사였으나 남북간 협력적 모습은 거의 보여주기 못했다. 2010 남아프리카공화국 FIFA월드컵축구대회는 북한 축구대표팀이 1966년 이후 처음으로 본선에 진출한 대회였고 남북한에서 모두 관심이 높았기 때문에 남북교류협력의 계기로 적절히 활용 가능한 대회였고 2010 광저우 하계아시아경기대회는 이 대회의 개최지가 지리적으로 근접하고, 북중관계를 고려할 때 대규모 북한 선수단이 참가한 대회였다. 이외에도 밴쿠버 동계올림픽경기대회도 2010년에 개최된 메가 스포츠이벤트이다. 3개 주요 국제대회에서 남북 공동입장 등 남북체육교류는 이뤄지지 않았다.

단지 광저우 아시아경기대회 기간동안 국제정구연맹 회장(박상하)의 자격으로 북한 정구 대표팀에게 1,000만원 상당의 정구 용품을 지원하고 이에 보답해서 북한 조선체육대학교 총장과 북한정구협회 서기장의 답례인사를 겸한 면담이 이뤄진 것이 2010년 남북간 체육단체의 교류성과의 전부이다. 당시 북한정구협회는 2011 세계정구선수권대회의 한국 개최에 대한 지지를 표명하여 국제 체육계에서의 남북간 협력적인 모습을 보여준 바 있다.

결론적으로 천안함 사건을 계기로 이미 중단된 금강산관광이나 개성관광은 물론 거의 모든 남북 교류가 전면 중단되었다.

남북 교류협력의 경색이 지속될수록 남북 체육교류의 역할을 고민할 필요가 크다. 그러나 국제 체육경기대회가 지속적으로 열리고, 국제기구의 지속적인 활동 속에서 남북이 만날 기회가 반복되고 있기 때문에 남북 체육교류의 계기는 비교적 자연스럽게 만들어지고 있다. 남북 체육교류가 갖는 역할과 영향력은 교류가 경색된 상태에서 더 커진다. 2010 국민생활체육실태조사에서 확인되듯이 국민들은 체육교류의 남북 화해협력에의 기여 효과를 더 중시하게 되었다. 2010년 단절된 남북 체육교류협력의 불시를 살려야한다는 안타까움이 시민들의 남아프리카공화국 FIFA월드컵축구대회의 북한팀 응원 정서로 나타나기도 했다.

남북체육교류의 활성화는 끊임없이 남북 및 한반도의 정세의 영향을 받고 있다. 남북체육교류가 보다 활성화되기 위해서는 다음과 같은 노력이 선행되어야 할 것이다. 첫째, 체육교류 협력의 탈정치화 노력을 해야 한다. 그 동안에 남북은 각종 국제경기대회에 단일팀을 구성하여 출전하고 체육교류를 실시하기 위해 노력해 왔으나, 그 때마다 체육외적 요소로 인해 현안에 대한 밀도 있는 논의에 제대로 접근하지 못한 채 실패한 사례가 많았다. 이제는 정치적인 영향력을 최소화하는 가운데 남북체육교류의 안정성과 지속성이 확보 되도록 노력해야 할 것이다. 둘째, 교류의 제도화와 정례화가 필요하다. 안정적이고 지속적인 체육교류를 위해서는 정부간 또는 NOC간 체육협정과 후속협약 체결이 필요하다. 남북 체육교류의 제도화를 위한 또 다른 방법은 남북 경제교류협력위원회처럼 체육을 포함한 사회문화 영역에서도 남북간 사회문화교류협력위원회를 구성하는 것이다. 이러한 협의체가 구성된다면 체육교류의 정례화와 중장기적인 체육 분야 협력사업의 합의가 가능할 것이다. 셋째, 정부뿐만 아니라 체육 관련단체의 교류확대가 필요하다. 남북체육교류의 가장 바람직한 방향은 ‘체육단체 및 민간단체가 비정치적으로 주도하되 정부에서 제도적, 재정적 지원을 후원’ 하는 방식이라 할 수 있다. 물론 남북한 간의 체제차이로 인해서 야기될 수 있는 문제점이 없는 것은 아니나 대한올림픽위원회나 각 경기단체 등 연관성 있는 체육단체들을 적극적으로 활용하여 다방면적인 접촉과 교류가 단계적으로 추진될 필요가 있다. 넷째, 체육교류 영역의 확대이다. 종전에 이루어진 통일축구와 남북단일팀구성, 부산 하계아시아경기대회와 대구 하계유니버시아드대회의 북한 참가 등은 국가대표 선수위주의 엘리트 체육 교류에만 주안점을 둔 경향이 있다. 국제대회 개최회식에서의 선수단 공동 입장이나 단일팀 구성이외에도 선수단, 팀간 공동 훈련지원이나 남북 체육지도자 및 스포츠과학자, 연구자간 상호교류, 북측에 대한 체육용품 및 시설 지원사업 등 다양한 교류가 필요하다. 또한 남한에서 생활체육이 활성화되고 있는 추세를 감안하여 교류 종목과 추진 주체를 다양화 할 필요가 있다. 교류 종목과 관련해서 북한이 민족 고유의 놀이에 관심이 많은 만큼 민족의 전통성을 확인할 수 있는 씨름, 널뛰기 등의 민속놀이를 교류로 확대할 경우 한민족의 문화 공동체를 형성하는데 크게 기여할 것이다. 또한 동서독의 경우처럼 지방자치단체 간 자매 결연을 맺고 지역 생활체육인간의 교류를 확대함으로써 남북주민간의 상호이해와 교류의 폭을 다양화 할 수 있는 방안을 적극적으로 추진해야 한다. 다섯째, 교류재원의 안정적 확보이다. 현재 남북체육교류사업에 대해서도 남북협력기금이나 국

민체육진흥기금의 지원을 받을 수 있도록 되어 있다. 그러나 이 경우에도 정부의 승인을 받은 사업에 한해서만 교류재원이 지원된다. 여섯째, 남북체육교류와 관련해서 성과를 평가하고 관련 정보를 수집·연구하며 다양한 자료를 공유할 수 있는 환경을 조성해가야 한다. 이는 보다 많은 관계자와 단체가 남북체육교류를 위한 노력에 동참할 수 있는 계기를 줄 것이다. 일곱째, 남북 체육교류를 통해서 남북체육이 상생할 수 있는 현안이 관리되어야 한다. 남북 체육계는 세계태권도연맹(WTF)과 국제태권도협회(ITF)간 산적한 과제인 태권도 통합 과제를 풀어가야 하며, 각종 국제대회 개최에 관심을 갖고 있는 상황에서 남북올림픽위원회나 국제체육기구에서의 유대를 만들어가야 한다. 여덟째, 국가 수준의 남북 체육 교류를 지방자치단체 간의 체육 교류로 확대할 필요가 있다. 이것으로 남북한 국가대항전과 같은 체제 경쟁과 선전의 정치적 부담을 피할 수 있고, 지방자치 단체 간의 다양한 수준의 교류가 추진된다면 남북 체육교류의 저변 확대와 활성화에 크게 기여할 것이다.

향후 경색국면에서 추진해나갈 남북체육교류 단기적 과제는 다음과 같다. 먼저 북한 체육계가 원하고 있는 것은 훈련을 위한 장비나 종목 용품을 지원해주는 것을 검토할 필요가 있다. 경색된 남북체육교류 상황에서 북한 정구협회가 남한 정구협회가 제공한 정구용품을 수령하였고 유화적 자세하에 국제체육연맹의 활동 과정에서 협력을 하는 모습을 보여준 바 있다. 전문선수용 운동용품이나 장비 지원은 북한 체육계의 주요 과제인 국제대회에서의 경기력 향상에 직접적으로 연관되는 것이므로 북한 측의 수용도가 높은 것이다. 장기적인 남북 체육교류의 목표 중 하나는 북한의 체육이 과거 수준의 경기력을 보유할 수 있도록 남측이 지원해가는 것이다. 용품과 장비 지원이나 경기력 향상에 중요한 스포츠과학 정보 지원은 일단 인적 접촉이 직접적으로 일어나기 어려운 여건에서 추진을 시도할 만한 교류사업이다. 스포츠과학 정보를 교류하기 위해서 체육과학 연구기관간의 교류의 틀을 활용할 필요가 있다. 스포츠과학 정보 교류의 경우, 한국의 체육과학 연구원과 중국 국립스포츠과학연구소, 일본의 스포츠과학연구소간의 연례 순환개최하는 국제학술대회 교류의 틀이 존재하므로 이러한 틀 속에 북한 체육과학연구소를 초청하는 방식도 가능할 것으로 생각한다. 이러한 과제는 체육전담 부처인 문화체육관광부가 주도하고 체육단체가 관심을 갖고 함께 해결해 가야 할 사안이다.

# 「2010 체육백서」 집필진

## 책임기획 · 편집

- 문화체육관광부
  - 김기홍(체육국장)

## 집필진

- 국민체육진흥공단 체육과학연구원
  - 책임집필 : 김권일
  - 집필위원 : 고은하, 김미숙, 김상훈, 김양래, 박영옥, 성문정, 송명규, 유지곤, 윤성원, 이용식, 조운용, 한태룡 (가나다 순)
  - 집필보조 : 김유진, 김신애
- 문화체육관광부 체육국
  - 집필총괄 : 강대금
  - 집필위원 : 김선아, 김정화, 김진희, 김혜수, 김휘년, 나경환, 노정동, 백두이, 석선영, 심영태, 오준환, 이성선, 이영식, 이철운, 정성욱, 정준희, 조문행, 최성락, 최종철, 표광중, 홍용택(가나다 순)
  - 집필지원 : 권훈오

## 감수

- 문화체육관광부 체육국
  - 책임감수 : 양재완(체육정책과장)
  - 감수위원 : 전병극(체육진흥과장), 이선영(국제체육과장), 이종성(장애인문화체육과장)